

Tieto Edu

Hoitoajat

Tieto Education Finland

tieto

Tieto Edu

Mobiilisovellus Android- ja iOS -
käyttöjärjestelmille

Maksuton sovellus ladataan Google Playsta tai
Applen App storesta

Mobiilisovelluksen lisäksi Tieto Edua on
mahdollisuus käyttää myös webversiona, joka
on laiteriippumaton.

Vaatii Suomi.fi tunnistautumisen

Sisältää mm.

- Hoitoaikojen varaamisen
- Tiedotteet ja kalenterin
- Viestit

riippuen, mitä toimintoja kunnassa on
käytössä.



https://prod-lcsse.service.tieto.com/We.Spaces.Web/?domain=EduAppFI&actor=Actor_Relative&idpmethod=SAML

Näin käytät Tieto Edua

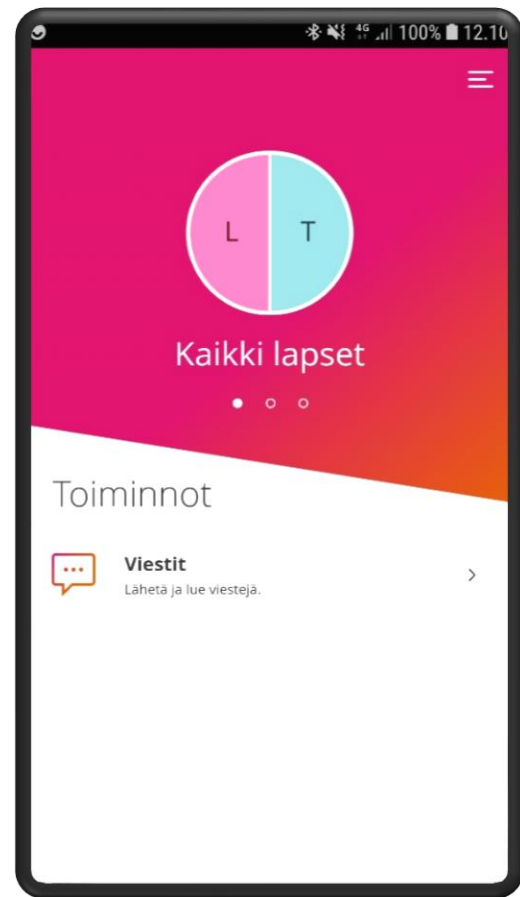
Kun olet kirjautunut Tieto Eduun, avautuu aloitussivu

Aloitussivulla näkyvät kaikkia lapsia yhteisesti koskevat toiminnot.

Lapsen omalle sivulle pääset pyyhkäisemällä/täppäämällä lapsen nimen alkukirjainta puhelimen näytöllä

Nettiselaimessa etukirjainten vieressä olevat nuolinäppäimet vievät sinut eteenpäin.

Sovelluksen päävalikko avautuu oikeasta yläkulmasta kolmen viivan takaa.



Päävalikko

- Pääsivu – paluu sovelluksen aloitus sivulle
- Asetukset – sovelluksen kielivalinta
 - Käyttää oletuksena laitteen omaa kielivalintaa
- Ohje – ohjeita sovelluksen ja eri toimintojen käyttöön
 - Täydentyä toimintojen lisääntyessä
- Kirjaudu ulos
 - Mikäli et kirjaudu ulos, mobiilisovellus on auki viikon ajan



Sulje X

Kieli

English (United Kingdom)

Finnish (Finland)

Swedish (Finland)



Sulje X



Äiti Testi

[Katso koko profiili](#)



Pääsivu

MUUT PALVELUT



Kalenteri



Tiedotteet



Viestit

HALLINNOINTI



Asetukset



Ohje



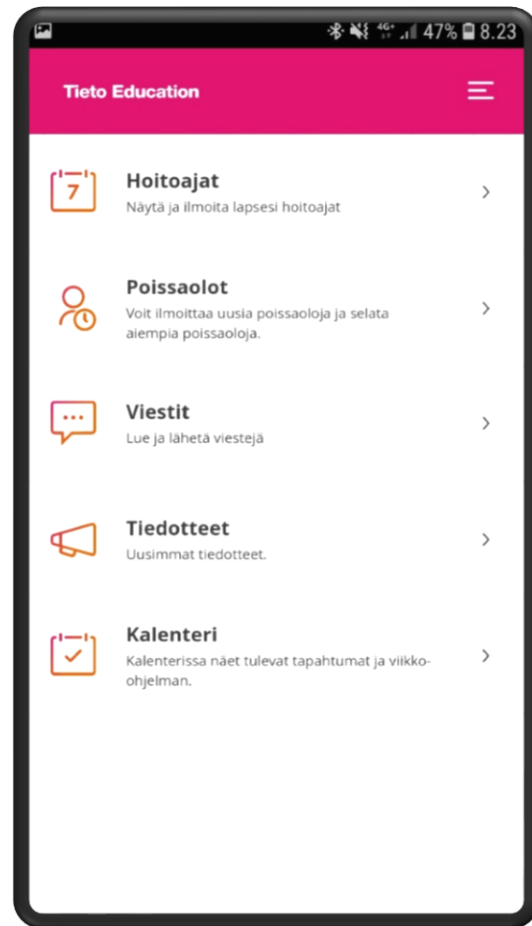
Kirjaudu ulos



Lapsen toiminnot

Kun olet valinnut lapsen, valitse sen jälkeen Hoitoajat

- Kunta on määritellyt kuluvastä päivästä eteenpäin lukitusajan, jolle ei voi enää tehdä uusia varauksia eikä muuttaa aiemmin tehtyjä varauksia.
- Yleisin käytössä oleva lukitusaika koskee kuluva ja seuraavaa viikkoa.
- Selvitä oman kuntasi käytänteet.



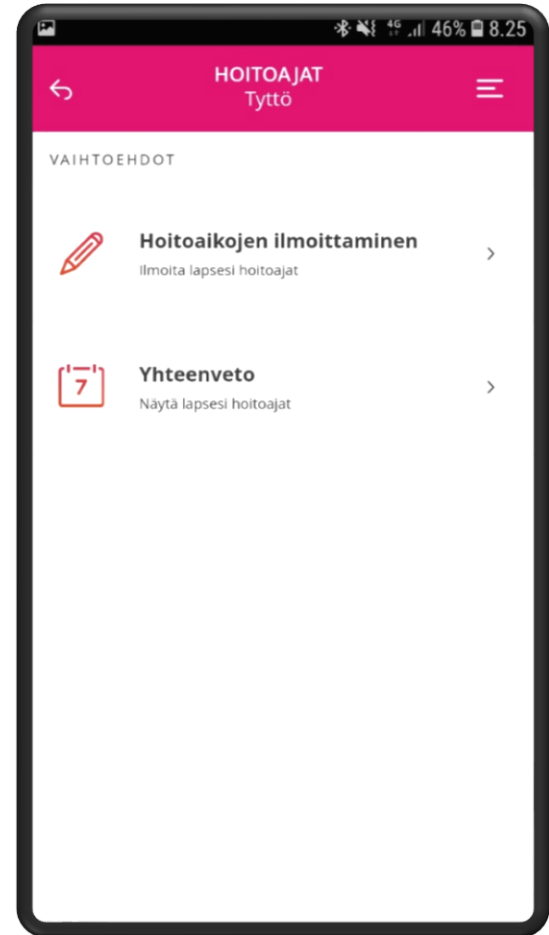
Hoitoajat

1. Hoitoaikojen ilmoittaminen

- Uusien hoitoaikavarausten tekeminen
- Aiemmin tehtyjen varausten muuttaminen

2. Yhteenveto

- Päiväkohtainen yhteenveto varatuista ja toteutuneista tunneista
- Kuukauden yhteenveto



1. Hoitoaikojen ilmoittaminen

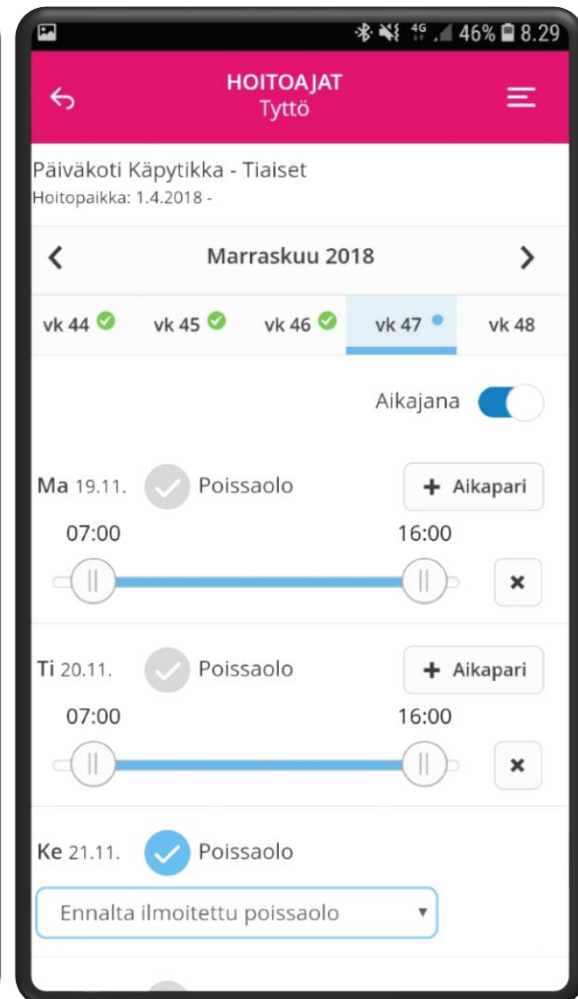
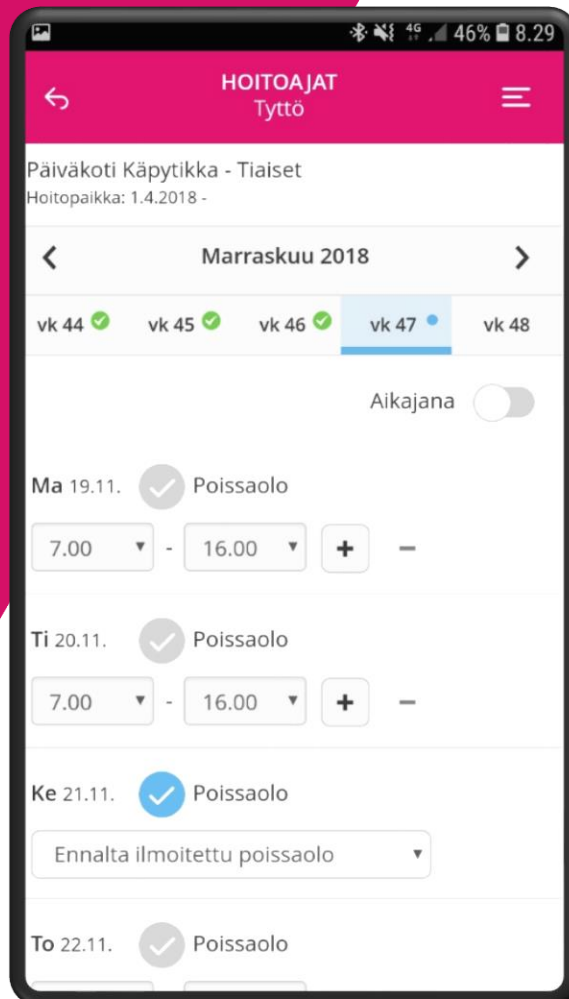
Hoitoajat avautuvat aina ensimmäiselle tyhjälle viikolle, jolle hoitoaikoja ei ole vielä varattu.

Voit tehdä varauksen enintään 6 kk eteenpäin.

Myös etukäteen tiedetyt poissaolot on mahdollista ilmoittaa.

Valitse jokaisen päivän kohdalla hoitoon tulo- ja lähtökellonaika. Täytä poissaolo, niille päville, kun lapsesi ei tarvitse hoitoa.

Aikajana –kytkimestä vaihtuu aikanäkymä



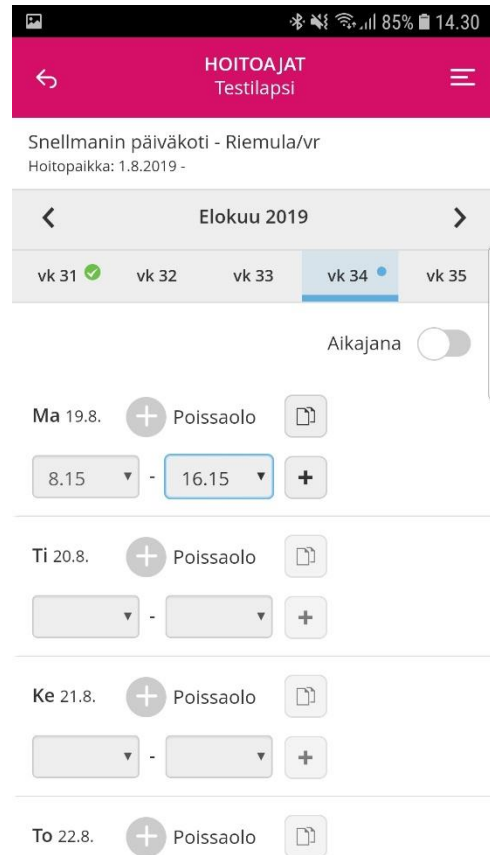
Aikajana

Päivän kopiointi

Voit kopioida päivän hoitoaikavarauksen tai poissaolon toiselle päivälle .



Kopiointi / liitä toiminnot löytyvät päivärivin oikeasta reunasta



Viikon kopiointi

Kun olet täyttänyt yhden viikon hoitoajat, voit tarvittaessa kopioida viikon tiedot myös seuraaville viikoille.

Valitse ensin viikko, jonka hoitoajat haluat kopioida. Valitse sivun alalaidasta ”kopioi viikko”.

Valitse ne viikot, joille haluat valitun viikon kopioida ja Vahvista valinta

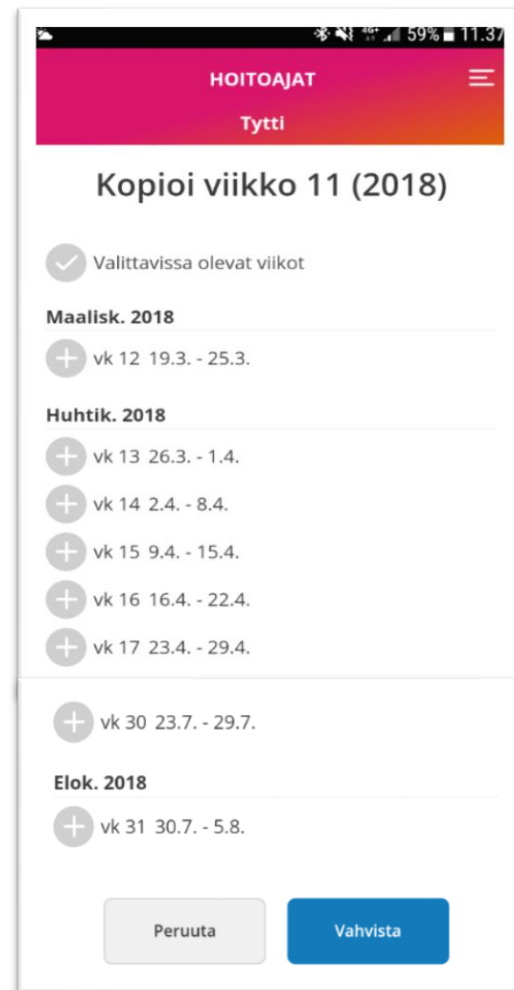
Sisaruksille hoitoajat voidaan kopioida varausten lähettämisen yhteydessä.

Kuukauden suunnitellut tunnit: 16h 15min

Näytä ▾

Peru viikon
muutokset
11

Kopioi viikko
11

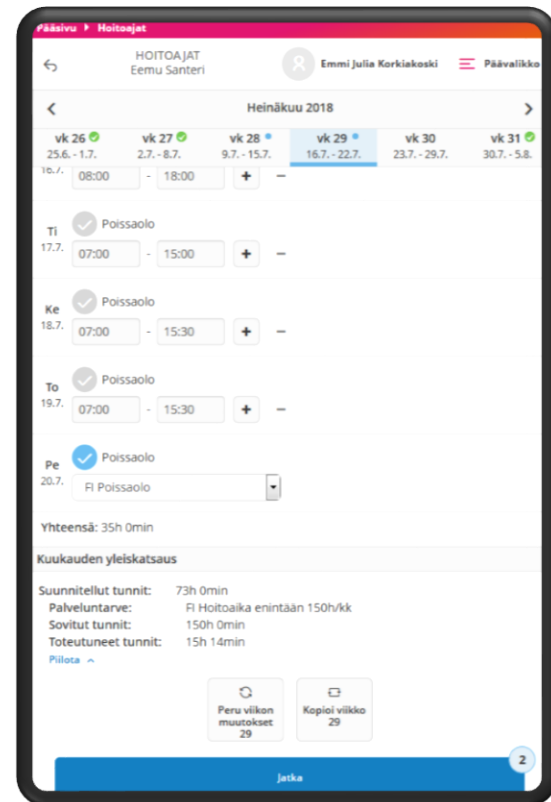
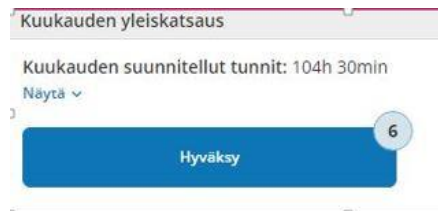


Yleiskatsaus

Sovelluksen alalaidassa on kertymä kuukauden tunneista.

Kuukauden yleiskatsaus avautuu "Näytä"-painikkeesta

- Suunnitellut tunnit
- Palveluntarve
- Sovitut tunnit
- Toteutuneet tunnit



Hoitoaikavarauksen lähettäminen

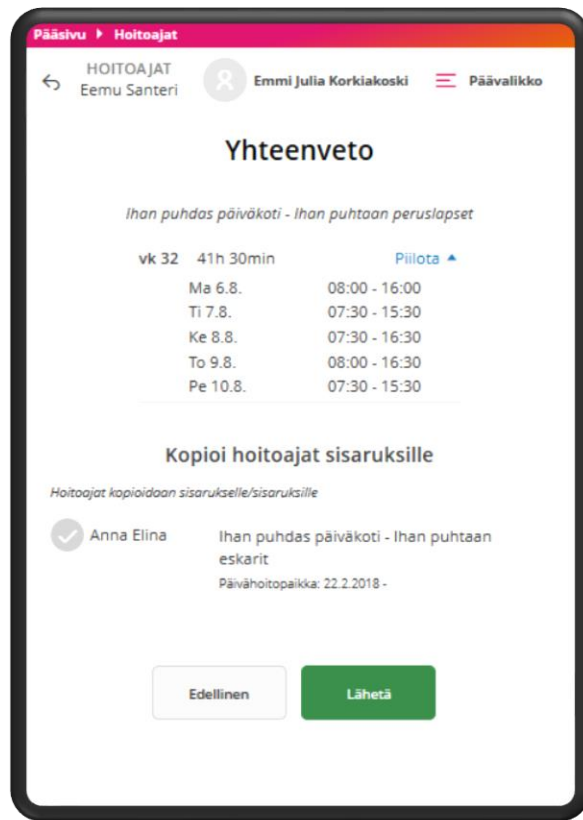
Kun olet hyväksynyt tekemäsi hoitoaikavarauksen, pääset Yhteenveto-sivulle.

Tällä sivulla voit tarkistaa jokaisen ilmoittamasi viikon tiedot "Näytä"-painikkeesta

Voit kopioida tekemäsi hoitoaikavarauksen muille lapsillesi valitsemalla "Kopioi hoitoajat sisaruksille" ja valitsemalla lapset, joille tietoja kopioit.

Jos haluat korjata tekemääsi varausta valitse "Edellinen"-painike.

Jos olet tyytyväinen hoitoaikavaraukseen valitse "Lähetä".



Hoitoaikojen kopiointi uudelle sijoitukselle

Sovellus tarjoaa vanhemmalle mahdollisuutta kopioida tulevaisuuteen ilmoitetut hoitoaikavaraukset uuteen varhaiskasvatuksen hoitopaikkaan.

Kopiointi ei onnistu enää sen jälkeen kun uuteen hoitopaikkaan on tehty uusia hoitoaikavarauksia.



Siirrä suunnitelmat uuteen hoitopaikkaan

Hoitopaikasta

✓ Kalastajan päiväkoti - Ahvenet
Hoitopaikka: 1.4.2018 - 31.10.2018

Tietoja hoitoaikavarauksesta

Alkaen: 29.10.2018 (vk 44)

Saakka: 31.12.2018 (vk 52)

Viikkojen määrä: 9

Hoitopaikkaan

Ihan puhdas päiväkoti - Ihan puhtaan peruslapset

Hoitopaikka: 1.11.2018 -

2. Yhteenveto

Kuukauden yleiskatsaus

- Sovitut tunnit
- Kuukauden yhteenlasketut suunnitellut ja toteutuneet tunnit

Päiväkohtaiset tunnit

- Päivän suunnitellut kellonajat ja päivän pituus
- Päivän toteutuneet tunnit ja päivän pituus

HOITOAJAT
Eemu Santeri

Emmi Julia Korkiakoski

Kesäkuu 2018

Päivähoitopaikka

Ihan puhdas päiväkoti - Ihan puhtaan peruslapset
Päivähoitopaikka: 22.2.2018 -

Kuukauden yleiskatsaus

Sovitut tunnit: 150h 0min
Suunnitellut tunnit: 68h 15min
Toteutuneet tunnit: 57h 14min

[Piilota](#)

Päiväkohtaiset tunnit

Ma	Suunnitelma:	9h 45min	06:30 - 16:15
4.6.	Toteuma:	8h 57min	06:48 - 15:45
Ti	Suunnitelma:	9h 15min	07:00 - 16:15
5.6.	Toteuma:	9h 0min	06:49 - 15:49
Ke	Suunnitelma:	9h 0min	07:15 - 16:15
6.6.	Toteuma:	-	
To	Suunnitelma:	8h 15min	08:00 - 16:15
7.6.	Toteuma:	8h 20min	07:30 - 15:50
Pe	Suunnitelma:	FI Poissaolo	
8.6.	Toteuma:	-	
Ma	Suunnitelma:	8h 0min	09:00 - 17:00
11.6.	Toteuma:	8h 6min	08:46 - 16:52
Ti	Suunnitelma:	8h 0min	09:00 - 17:00
12.6.	Toteuma:	7h 46min	09:02 - 16:48

Poissaolot

Kunnan määrittelemänä lukitusaikana hoitoaikavaraukseen ei voi tehdä muutoksia **Hoitoaika** -toiminnon kautta .

Äkillisen poissaolon voi ilmoittaa kuluvalle päivälle ja huomiseksi **Poissaolot** –toiminnossa.

The screenshot shows a mobile application interface for reporting absences. The title bar is pink and contains the text "POISSAOLOJEN ILMOITTAMINEN" and "Lapset". Below the title bar, there is a section titled "1. VALITSE LAPSET?". This section contains a list of four children, each with a colored circle containing a letter and their name: E Elli Elina, E Emilia, S Sanni, and S Sini Anni. Each child's name is followed by an empty checkbox. Below this list is a section titled "VALITSE POISSAOLON SYY". This section contains two radio buttons: "P= Poissaolo" and "S=Sairaus". At the bottom of the form, there are two buttons: "Tänään" and "Huomenna", each followed by an empty checkbox. A green button labeled "Läheta" is located at the very bottom of the form.

Viestit

Muistutukset puuttuvista hoitoajoista

- Näihin viesteihin ei voi vastata

Maanantai 06. elokuu 2018

Kuntala

Hoitoaikas suunnitelma puuttuu lapselta
Ilona Villainen, hoitopaikasta ryhmä
Kyntäjät ajanjaksolta aikaväli 2018-09-17
- 2018-09-23

10:02

Yhteystietojen muutos

Huoltaja voi Tieto Edun kautta muuttaa **OMAA** puhelinnumeroa ja sähköpostiosoitetta.

Toiminto löytyy valikosta kohdasta

Katso koko profiili



Äiti Testi

[Katso koko profiili](#)

YHTEYSTIEDOT

Osoite

Katuosoite

Postitoimipaikka

Postinumero

Sähköposti

Vahvista sähköposti

Postitoimipaikka

Postinumero

Sähköposti

Vahvista sähköposti

Puhelinnumero

Matkapuhelin 040123123123

Työnumero Työnumero

Tallenna

Tieto Education

tieto.fi/education

Learning made easy



tieto