


PAINEILMAN SÄÄDIN

PAINEILMASÄÄTIMEN PERUSASETUS

- *sulkuventtiili* auki
- *paine* 2 bar



Paineilmalaitteen IRROTUS ja VAIHTO

- sulje paineilma *sulkuventtiilillä*
- vaihda laite
- avaa *sulkuventtiili*
- säädä tarvittava työpaine



PAINEILMA SULJETTU SULKUVENTTIILILLÄ

PAINEILMAN SÄÄTÖ

paine muuttuu hitaasti ja säätimessä on paljon kierroksia



NOSTA ja SÄÄDÄ



Pidä säädintä ylhänä ja AVAA - PAINE LASKEE
vastapäivään




Pidä säädintä ylhänä ja SULJE - PAINE KASVAA
myötäpäivään

**ÄLÄ KÄÄNNÄ SÄÄDINTÄ TÄYSIN KIINNI tai AUKI
ÄLÄKÄ VÄÄNNÄ SITÄ VOIMAKKAASTI ÄÄRIASENTOON !!**

PAINEILMAN SÄÄDIN


PAINEILMASÄÄTIMEN PERUSASETUS

- sulkuventtiili auki
- paine 2 bar



Paineilmalaitteen IRROTUS ja VAIHTO

- sulje paineilma sulkuventtiilillä
- vaihda laite
- avaa sulkuventtiili
- säädä tarvittava työpaine



PAINEILMA SULJETTU SULKUVENTTIILILLÄ

PAINEILMAN SÄÄTÖ

paine muuttuu hitaasti ja säätimessä on paljon kierroksia



NOSTA ja SÄÄDÄ



Pidä säädintä ylhänä ja AVAA - PAINE LASKEE
vastapäivään



Pidä säädintä ylhänä ja SULJE - PAINE KASVAA
myötäpäivään

**ÄLÄ KÄÄNNÄ SÄÄDINTÄ TÄYSIN KIINNI tai AUKI
ÄLÄKÄ VÄÄNNÄ SITÄ VOIMAKKAASTI ÄÄRIASENTOON !!**