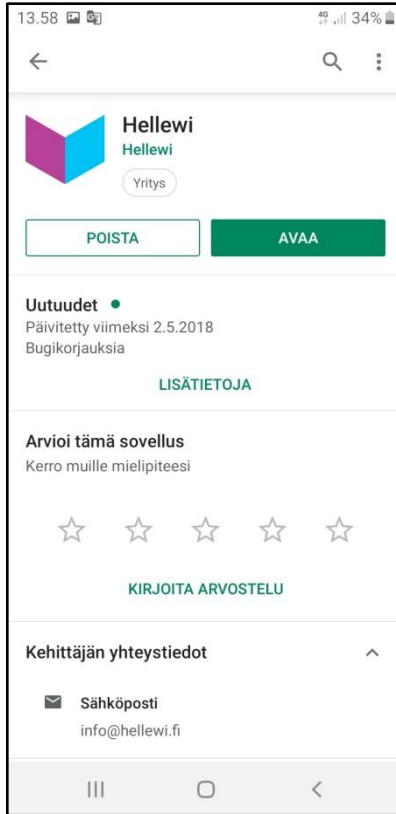


Hellewin sähköisen päiväkirjan mobiiliversio



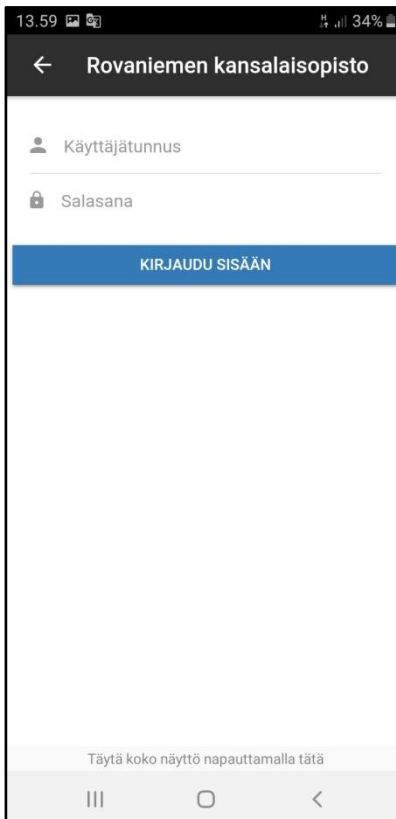
1. Sovelluksen lataus
Play kauppa tai App store



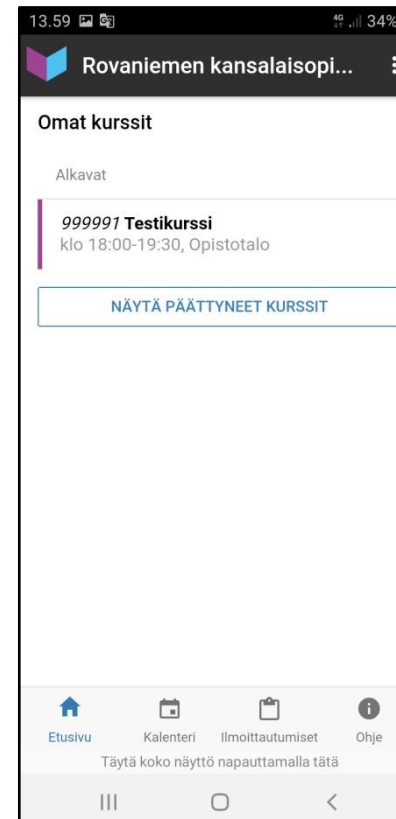
2. Latauksen jälkeen avaa Hellewi



3. Hakutoiminnalla löydät
Rovaniemen kansalaisopiston



4. Kirjaudu omilla tunnuksilla



5. Omat kurssit tulevat näkyviin.
Klikkaa kurssia, niin pääset opiskelija-
luetteloon ja kokoontumis kertoihin



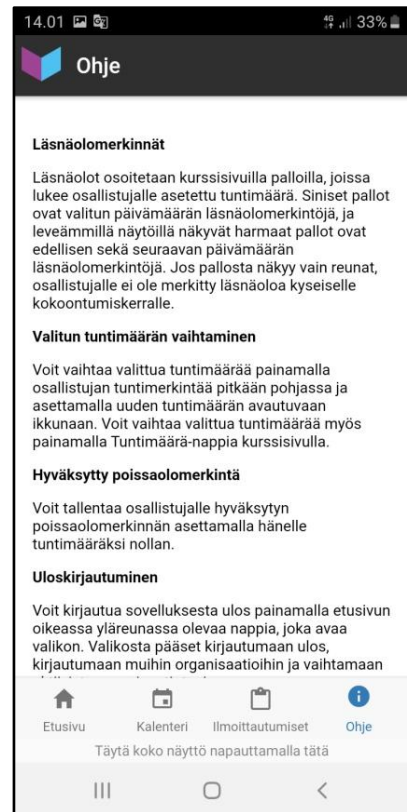
6. Merkitse läsnäolijat ja tunnin
aihe. Päivämäärän kohdalta
löydät kaikki kokoontumiset



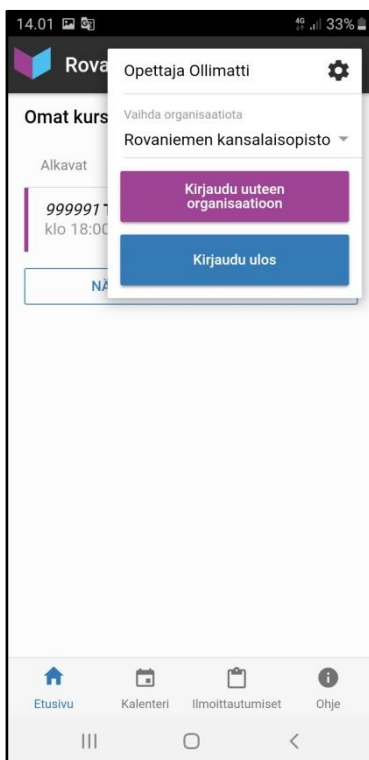
7. Muokkaa aihetta kohdasta täydennetään tunnin aihe



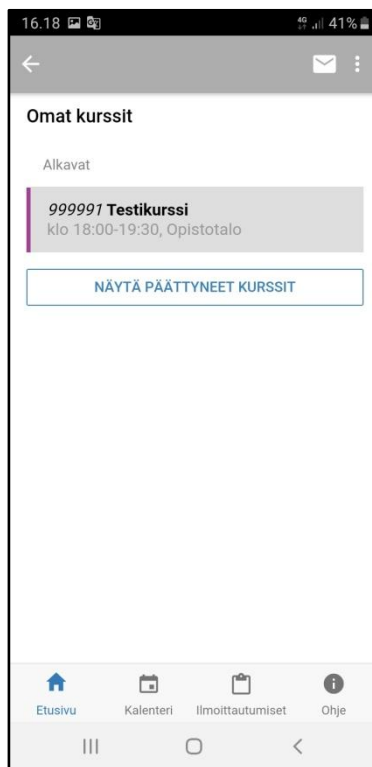
8. Tästä kohdasta näkyy ilmoittautuneet



9. Hellewin ohjeet
HUOM! Toimisto tekee tuntimääriin liittyvät muutokset



10. Uloskirjautuminen



11. Paina kurssin nimeä, oikeaan yläkulmaan ilmestyy kirjekuori. Klikkaa kirjekuorta, niin voit lähettää ryhmäpostin osallistujille.