

The background is white and decorated with various green hand-drawn doodles. At the top, there are several overlapping circles and loops. In the center, there are two four-pointed starburst shapes, one above and one below the main text. At the bottom, there are more doodles including a wavy line, several checkmarks, and some abstract shapes.

Yhteisöllinen päiväkotikoulu

Mitä yhteisöllisyys on?

Yhteisöllisyys on kokemus siitä, että kuulutaan yhteen, samaan porukkaan. Yhteisöllisyys syntyy vuorovaikutuksesta eli siitä mitä ja miten toisille puhutaan sekä luottamuksesta ja yhteisestä tekemisestä. Yhteisöllisyys on meidän kaikkien ihmisten perustarve, joka saa meidät voimaan hyvin, antaa turvaa ja luo merkityksellisyyden tunnetta.

Haluamme, että Kortepohjan päiväkotikoulu on yhteisöllinen eli paikka, jonne jokainen meistä tuntee kuuluvansa, ja jossa on hyvä olla.



Päiväkotikoulun oma hahmo, Roiskis!

Ensin järjestettiin hahmon piirustuskilpailu, johon kaikki päiväkotikoulun lapset saivat osallistua. Henkilökunta äänesti ehdotuksista voittajaksi hauskan vihreän hahmon, jonka suunnittelijaksi paljastui silloin ekaluokkalainen Armas.

Seuraavaksi järjestettiin hahmon nimikilpailu. Jokainen päiväkotikoulun luokka tai ryhmä sai antaa hahmolle yhden nimiehdotuksen. Oppilaskunnan hallituksesta ja päiväkodin lapsiedustajista koostunut pikkuparlamentti äänesti ehdotuksista, ja näin hahmon nimeksi tuli **Roiskis**. Nimen oli keksinyt 1.-3. luokkalaisten jotu-ryhmä.



Hei! Olen Roiskis.
Hauska tutustua!



Huomenta!

Tervehdin toisia!

MOI!

Good morning!



Mitä jo osataan?

Olemme jo harjoitelleet vuorovaikutusta. Sitä, että toisille puhutaan kivasti, ja esimerkiksi tervehditään. Sanotaan huomenta, kun aamulla tavataan, ja heipat, kun päivä päättyy.

Tämä on edelleen tärkeää tehdä joka päivä!

Autan toisia!



Seuraava tavoite: Autan toisia!

Uusi yhteinen tavoite toistemme
huomioimisessa on: **Autan toisia!**


Joulukuussa kaikki päiväkotikoulun
aikuiset alkavat erityisesti
kiinnittämään huomiota siihen
autetaanko täällä toisia.

Autan toisia!


Kun aikuiset näkevät sinun auttavan toista, lasta tai aikuista, he voivat antaa siitä sinulle tähtimerkin. Luokan tai ryhmän tähtimerkit kerätään yhteen paikkaan ja aina välillä lasketaan paljon niitä on kertynyt. Jos luokka tai ryhmä kerää oikein paljon tähtimerkkejä, voi siitä saada palkinnon.

Kerätään yhdessä tähtiä!





Kerätään yhdessä tähtiä!



01.



Kun joku aikuinen huomaa sinun auttavan toista, voi hän antaa sinulle tähtimerkin. Aikuinen aina itse päättää milloin merkin antaa.

02.

Luokan/ryhmän tähtimerkit kerätään yhteen paikkaan. Kun saat tähden, vie se luokan/ryhmän aikuiselle ja kerro miksi sait sen.

03.

Välillä tähdet lasketaan. Joka kuukausi ilmoitetaan eniten tähtiä keränneet "kuukauden tähdet". Helmikuun lopussa eniten tähtiä kerännyt luokka/ryhmä saa palkinnon.





Toimi näin:



01

Auta toisia
aina kun voit.

02


Jos saat tähden,
vie se oman
luokan/ryhmän
aikuiselle.

03

Kerro miksi sait
tähden.

04

Kiinnitä tähti
sovittuun
paikkaan.



The background features various green hand-drawn doodles, including loops, swirls, and abstract shapes, scattered around the central text.

**Pohditaan yhdessä:
Miten voin auttaa
toista?**

**Kiitos, kun
autat!**

