
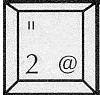


ERIKOISIA MERKKEJÄ

Kirjoita harjoitukset fontilla
Times New Roman, pistekoko16,
ellei toisin mainita.

1. Näppäimien ”kolmannet” merkit

Näppäimen ”kolmannen merkin” saat kirjoitetuksi pitämällä pohjassa altgr –näppäintä.

Esimerkiksi  +  tuottaa merkin @

KIRJOITA SEURAAVA TEKSTI:


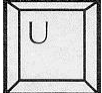
Kitara maksoi jenkeissä 250\$, Lontoossa 80£, mutta Suomessa 180€.
|-25| = 25.
Hänen osoitteensa oli leila@heartbreak.com.
Ohjelmoitaessa kommentit voi laittaa {aaltosulkuihin}.




2. Aksenttimerkki ynnä muut

Näppäiltäviin merkkeihin voit lisätä päälle muutamia ”koristuksia”. Se tapahtuu seuraavasti:

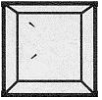
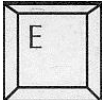
- 1) Paina ensin ”koriste”-näppäintä ja päästä se ylös.
- 2) Paina sen jälkeen sitä näppäintä, mihin ”koristeen” haluat.

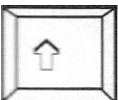
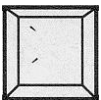
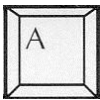
Esimerkiksi

  tuottaa umlautin eli ”saksalaisen yyn” ü

 +   tuottaa ”hatullisen een” ê

 +   tuottaa ”espanjalaisen ännän” ñ

  tuottaa ”aksenttimerkillisen een” é

 +   tuottaa toisenlaisen aksenttimerkin a:n päälle à

KIRJOITA SEURAAVA ESPANJANKIELINEN TEKSTI:

Alli van a buscar espárragos silvestres, setas o castañas, depende de la época del año.

KIRJOITA SEURAAVA RANSKANKIELINEN TEKSTI:

Lundi matin Monsieur Dupuis s'est levé très tôt et il s'est vite habillé. Il s'est arrêté à une station d'essence.

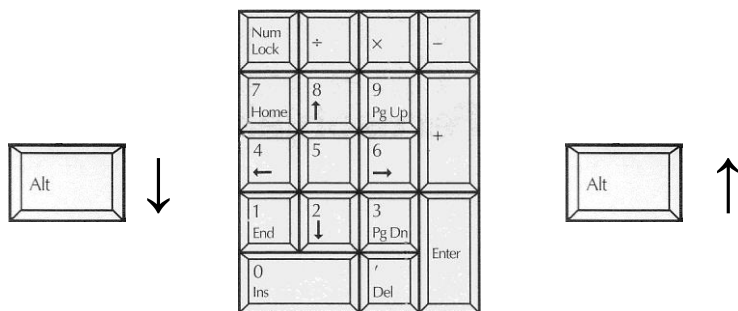
KIRJOITA SEURAAVA SAKSANKIELINEN TEKSTI:

Über Alles Für Elise!

3. Näppäimistöltä löytymättömät merkit

Joskus tarvitset kirjoittaessasi sellaisia merkkejä joita ei löydy näppäimistöltä. Tällaisia merkkejä saat tekstin sekaan seuraavalla tavalla:

- 1) Paina pohjaan ALT-näppäin
- 2) Pidä se pohjassa ja näppäile merkkiin liittyvä numerokoodi (ASCII-koodi) numeronäppäimistöä käyttäen
- 3) Päästä ALT-näppäin ylös



Merkkivalikoima riippuu käytetystä ascii-taulukosta, jonkun verran kirjaintyylistä, tekstinkäsittelyohjelmasta ja tulostettaessa myös kirjoittimen asetuksista. Useimmin tarvittavat merkit löytyvät kuitenkin yleensä samojen koodinumeroiden takaa. On kuitenkin huomattava että läheskään kaikki kirjaintyytit eivät "tunnista" likimainkaan kaikkia koodinumeroita. Taulukko **ASCII-KOODIT** näyttää, minkälaisia merkkejä löytyy minkäkin koodinumeron takaa tekstityyliä Times New Roman /Arial käyttäessä.

Espanjalaisilla on hieno tapa aloittaa kysymyslause ylösalaisin olevalla kysymysmerkillä. Myös huudahduksissa käytetään samaan periaatetta. Onneksi nekin merkit löytyvät ascii-koodistosta. Kirjoita seuraavassa harjoituksessa myös "espanjalainen ännä" ascii-koodien avulla.

KIRJOITA SEURAAVA ESPANJANKIELINEN TEKSTI:

A ver, Margot, ¿cómo lo haces?
¿El pan con tomate? ¡Pero si es muy fácil! Mañana.

Islannin ð-kirjain (isona Ð) lausutaan aika lailla samoin kuin englannin **the**-san alkuaänne ja þ (isona Þ) samoin mutta soinnittomana. Kaikki seuraavan tekstin erikoismerkit löytyvät ascii-koodistosta.

KIRJOITA SEURAAVA ISLANNINKIELINEN TEKSTI:

Pegar mest var var eldveggurinn allt að tveggja metra hár og fór með tuga metra hraða á mínútu.

Ascii-koodisto sisältää myös käyttökelpoista ”kuvamateriaalia”.

KIRJOITA SEURAAVAT RIVIT:

Hymyillään kun tavataan ☺ !

Kuvion äärimitat ovat \updownarrow 12 cm ja \leftrightarrow 26 cm.

Texas Hold'em –turnaus voitettiin kädellä ♥A ♣K ♠Q ♦2 ♣2.

Käännä ► ►►►

Keskilämpötila saarella on 29 °C ☀.

Soitellaan 🎵

$4^2 + 3^2 = 5^2$

«Der Fußboden» on saksaa ja tarkoittaa «lattia»

Populaation sukupuolijakauma oli ♂ 22 ja ♀ 27.

4. Erikoisia fontteja

Symbol –fontista löytyvät muun muassa kreikankieliset kirjaimet.

Allaolevan tekstin saat kirjoitetuksi seuraavasti.

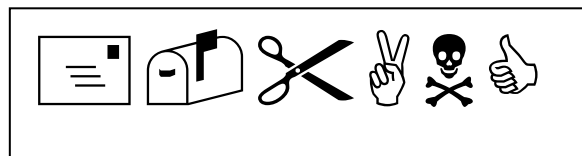
- 1) Vaihda Symbol –fonttiin.
- 2) Näppäile sen jälkeen **a + b = c**.

KIRJOITA SIIS TEKSTI:

$\alpha + \beta = \gamma$

Windings –fontti sisältää pelkästään erilaisia piirroskuvia.

VAIHDA WINDINGS-FONTTIIN JA PISTEKOKOON 36. KIRJOITA SEURAAVA “TEKSTI”:



Vaihda Times New Romaniin pistekoko 24.

Tämä seuraava vaatii jo vähän taitoa:

“KIRJOITA” ASCII-KOODIEN AVULLA SEURAAVA PIIRROS:



KIRJOITA VIELÄ LOPUKSI:

© Oma Nimesi

Tallenna omaan kansioosi nimellä **merkkejä** ja siirrä valmis työsi myös SkyDriveen.

ASCII-KOODIT

Allaolevassa taulukossa on suomalaisen merkistön ASCII –koodit. Harmaalla merkityt löytyvät myös näppäimistöä.

1	☺	2	☹	3	♥	4	♦	5	♣	6	♠	7	•	8	■	9	○	10	◼
11	♂	12	♀	13	♪	14	♫	15	☀	16	▶	17	◀	18	↕	19	!!	20	¶
21	§	22	—	23	↕	24	↑	25	↓	26	→	27	←	28	└	29	↔	30	▲
31	▼	32		33	!	34	“	35	#	36	\$	37	%	38	&	39	'	40	(
41)	42	*	43	+	44	,	45	-	46	.	47	/	48	0	49	1	50	2
51	3	52	4	53	5	54	6	55	7	56	8	57	9	58	:	59	;	60	<
61	=	62	>	63	?	64	@	65	A	66	B	67	C	68	D	69	E	70	F
71	G	72	H	73	I	74	J	75	K	76	L	77	M	78	N	79	O	80	P
81	Q	82	R	83	S	84	T	85	U	86	V	87	W	88	X	89	Y	90	Z
91	[92	\	93]	94	^	95	_	96	`	97	a	98	b	99	c	100	d
101	e	102	f	103	g	104	h	105	i	106	j	107	k	108	l	109	m	110	n
111	o	112	p	113	q	114	r	115	s	116	t	117	u	118	v	119	w	120	x
121	y	122	z	123	{	124		125	}	126	~	127	△	128	Ç	129	ü	130	é
131	â	132	ä	133	à	134	å	135	ç	136	ê	137	ë	138	è	139	ï	140	î
141	ì	142	Ä	143	Å	144	É	145	æ	146	Æ	147	ô	148	ö	149	ò	150	û
151	ù	152	ÿ	153	Ö	154	Ü	155	ø	156	£	157	Ø	158	×	159	f	160	á
161	í	162	ó	163	ú	164	ñ	165	Ñ	166	ª	167	º	168	¿	169	®	170	¬
171	½	172	¼	173	ı	174	«	175	»	176	⋯	177	⋮	178	⋭	179		180	†
181	Á	182	Â	183	À	184	©	185	¶	186		187	¶	188	¶	189	¢	190	¥
191	‡	192	ℒ	193	⊥	194	‡	195	‡	196	—	197	‡	198	ã	199	Ã	200	ℒ
201	¶	202	ℒ	203	¶	204	¶	205	=	206	¶	207	¤	208	ð	209	Ð	210	Ê
211	Ë	212	È	213	ı	214	Í	215	Î	216	Ï	217	┘	218	Г	219	■	220	■
221	ı	222	ì	223	■	224	Ó	225	ß	226	Ô	227	Ò	228	õ	229	Õ	230	μ
231	þ	232	Ɔ	233	Ú	234	Û	235	Ù	236	ý	237	Ý	238	ˉ	239	´	240	
241	±	242	=	243	¾	244	¶	245	§	246	÷	247	,	248	°	249	¨	250	·
251	¹	252	³	253	²	254	■	255											

↑
asteen merkki

↑
kertomerkki