

KESTO- HEDELMÄPUSSI



I. KANKAAN LEIKKAUS

Leikataan ohuesta kankaasta (esim.
vanha valoverho)

35 cm x 86 cm kokoinen pala
langansuuntaan.



2. PUSSIN SUUKON KANGAS

Leikataan noin 33 cm leveää suikaletta.

Huolitellaan kankaan pitkät sivut.


Neulataan 2 cm taitokset ja ommellaan suoralla ompeleella.



3. NAUHAKUJIE LEIKKAUS

Leikataan 8 cm mittaisia
suikaleita.

Näitä tarvitaan 2 jokaiseen
pussiin.




4. NAUHAKUJIEN KIINNITYS

Taitetaan nauhakujakankaat kaksinkerroin OIKEAT puolet päällepäin.

Kiinnitetään nuppineuloin keskelle lyhyitä sivuja.

Ommellaan suoralla ompeleella.

Huolitellaan reunat monipistosiksakilla.




5. PUSSIN KOKOAMINEN

Leikataan huovasta tai kernistä noin 10 cm x 8 cm lappu (hinalapun kiinnittämistä varten)

Taitetaan pussi kankaan oikeat puolet vastakkain.


Kiinnitetään nuppineuloilla.
Kiinnitetään samalla huolappu sivusaumaan.



6. SIVUSAUMAT

Ommellaan sivusaumat reilulla saumanvaralla suoralla ompeleella.

Huolitellaan sivusaumat monipistosiksakilla.



7. NAUHA

Punotaan nyöri puuvillalangasta.

Malliin käytetty reilu 3 m
lankaa.

Voi tehdä myös kaksinkertaisen
nyörin.