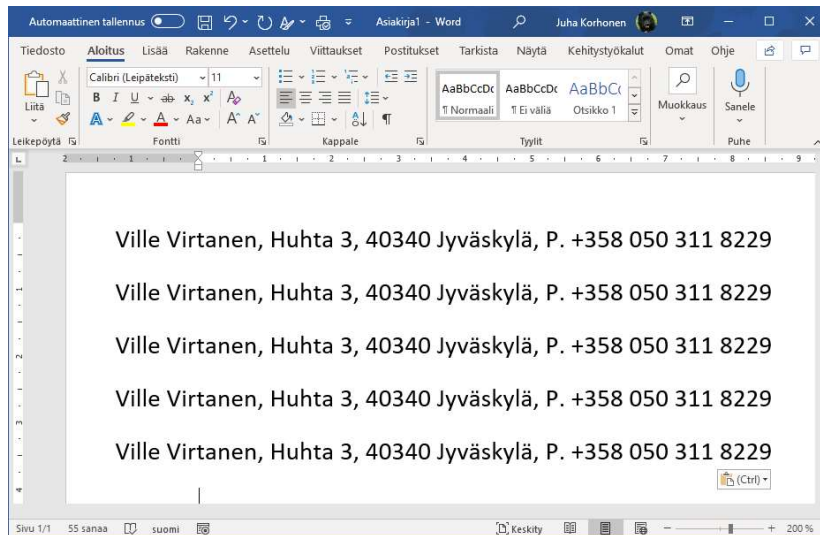


Viides kerta.**Tekstin kopiointi ja kappalemuotoilut sekä kuvan liittäminen tekstin joukkoon**

Tekstin kopiointi käyttäen hiirtä sekä pelkkää näppäimistöä käyttäen. Opettelemme lisäksi **Del-** ja **Delete**-näppäinten oikean käytön. Huom! Del-näppäintä sanotaan myös *askelpalauttimeksi* ja se sijaitsee toisen Enter-näppäimen yläpuolella!

Tehtävä 11 Kirjoita seuraavassa kuvassa näkyvä ensimmäinen rivi ja kopioi se **neljä** kertaa.

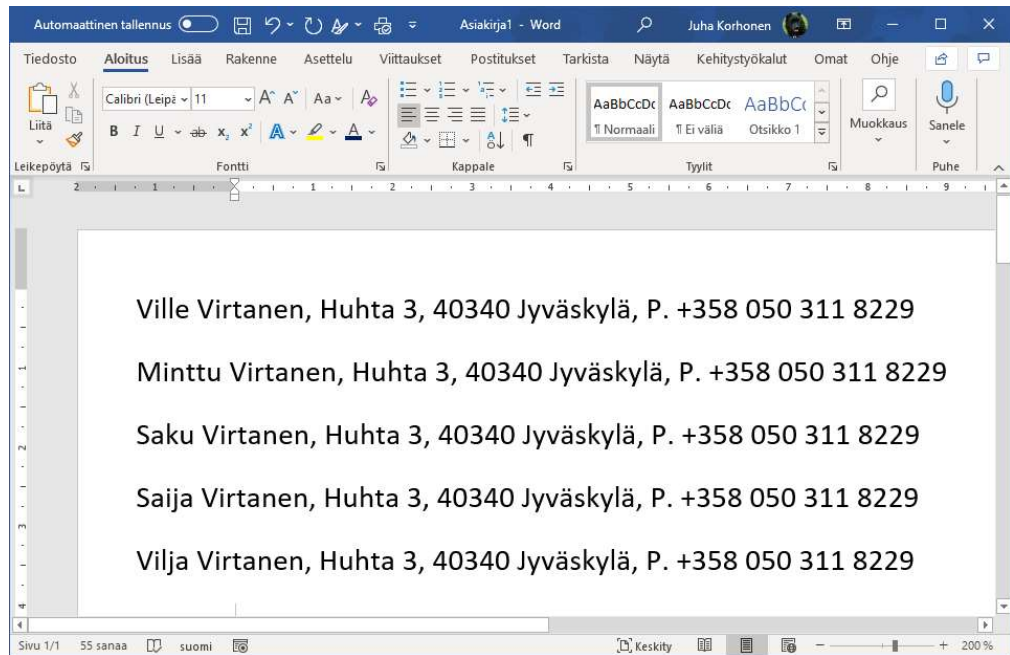


Tallenna tiedosto **OneDrive** → *Tekstinkäsittely* -kansioon. Anna tiedostolle nimeksi **Tehtävä 11 - Kopiointiharjoitus 1**.

Ratkaisuehdotus 11

8. Kirjoita ensimmäinen rivi ja paina kappaleenvaihtonäppäintä rivin lopussa.
9. Valitse kirjoittamasi rivi joko valitsemalla se hiirellä tai *kolmoisnapauttamalla*.
10. Napauta Kopioi-painiketta (*Aloitus-välilehti, Leikepöytä-ryhmä*), jolloin valittu alue kopioituu ns. leikepöydälle.
11. Vie kursori seuraavalle riville.
12. **Paina Liitä**-painiketta (*Leikepöytä-ryhmässä kopioi-painikkeen vasemmalla puolella*), neljä kertaa peräkkäin.
13. Anna Tallenna-komento ja tallenna tiedosto **OneDrive** → *Tekstinkäsittely* -kansioon. Anna tiedostolle nimeksi kopiointiharjoitus 1.
14. Siirry seuraavaan tehtävään.

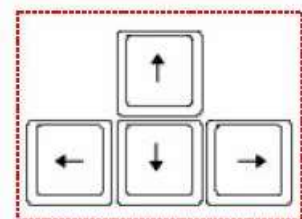
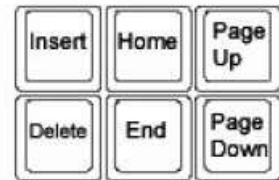
Tehtävä 12 Merkkien ja sanojen poistaminen **hiirellä** sekä **Del-** ja **Delete-**näppäimiä käyttäen. Tee alla olevassa kuvassa näkyvät muutokset edelle tekemääsi harjoitukseen.



Tallenna tiedosto **OneDrive**→**Tekstinkäsittely** -kansioon. Anna tiedostolle nimeksi **Tehtävä 10 - Kopiointiharjoitus 2**.

Ratkaisuehdotus 12

15. Vie hiiren kursori toisen rivin ensimmäisen sana päälle ja **kaksoisnapauta** sitä, jolloin se maalautuu.
16. Kirjoita *Minttu*.
17. Paina alanuolinäppäintä kerran.
18. Paina **Home**-näppäintä kerran siirtääksesi **kursorin rivin alkuun**.
19. Paina näppäimiä **Ctrl+Delete**. Mitä kyseinen näppäinyhdistelmä tekee? V: _____
20. Kirjoita *Saku*.
21. Paina alanuolinäppäintä kerran.
22. Paina **Ctrl**-näppäintä ja **oikealle** osoittavaa **nuolinäppäintä**.
23. Paina **Ctrl+Askelpalautin** (=Del-näppäin). Mitä kyseinen näppäinyhdistelmä tekee? V: _____
24. Kirjoita nyt *Saija*.
25. Siirrä kursori **asiakirjan alkuun** näppäimillä **Ctrl+Home**.
26. Siirrä kursori ensimmäisen **rivin loppuun** **End**-näppäimellä.
27. jatka seuraavaan tehtävään, jos P.-merkit korvataan puh.-merkeillä.

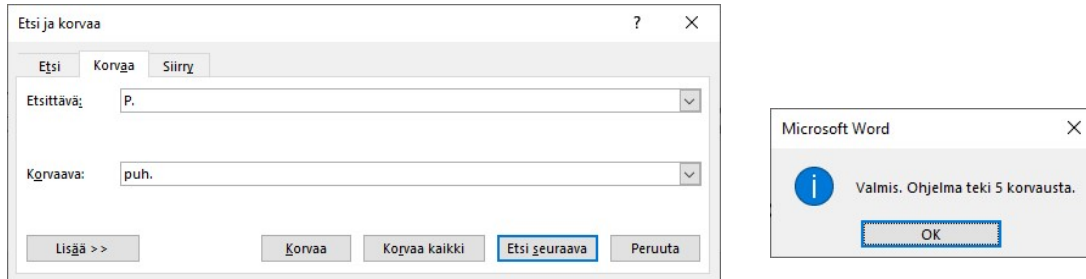


Nuolinäppäimet

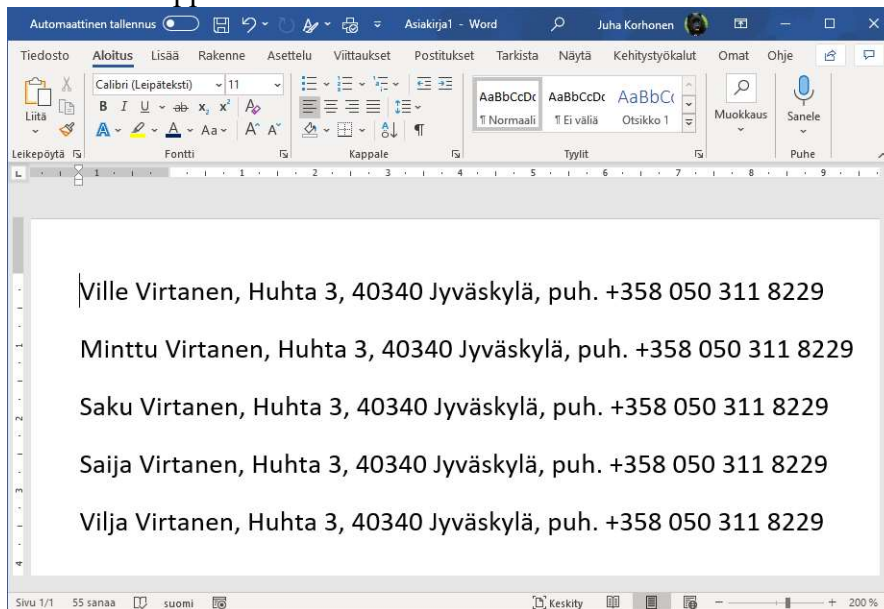
- Tehtävä 13** Etsi ja korvaa -toiminto.
Korvaa edellisen tiedoston kaikki P.- merkit merkeillä puh.

Ratkaisuehdotus 13

28. Paina **Ctrl + H** -näppäimiä saadaksesi Etsi ja korvaa dialogin näkyviin.
29. Kirjoita seuraavassa kuvassa näkyvät tekstin *Etsittävä ja Korvaava* -kohtiin

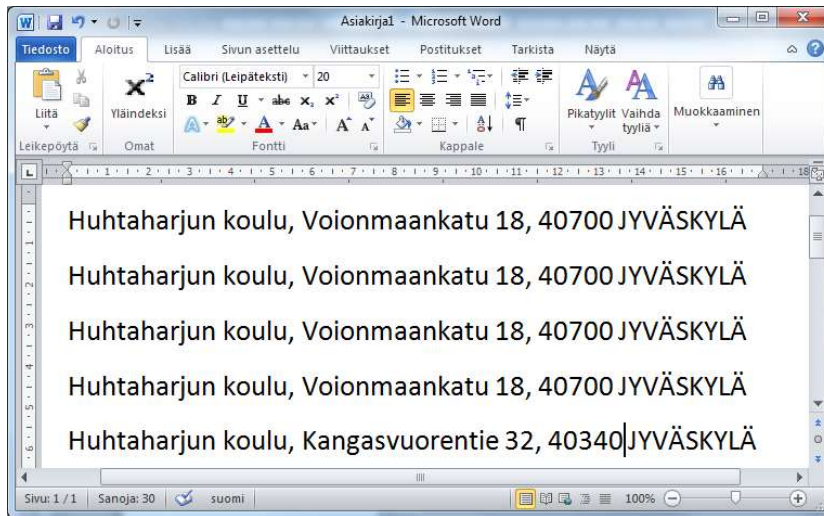


30. Paina tämän jälkeen **Korvaa kaikki** -painiketta.
31. Tarkastele lopputulosta!



Tehtävä 14 Tekstin kopiointi käyttäen **näppäimiä**.

Kirjoita seuraavassa kuvassa näkyvä ensimmäinen rivi. Kopioi se neljä kertaa käyttäen *Vaihto* + *nuolinäppäimiä* tekstin valitsemiseen sekä **Ctrl + C** - ja **Ctrl + V** -näppäimiä kopioimiseen.



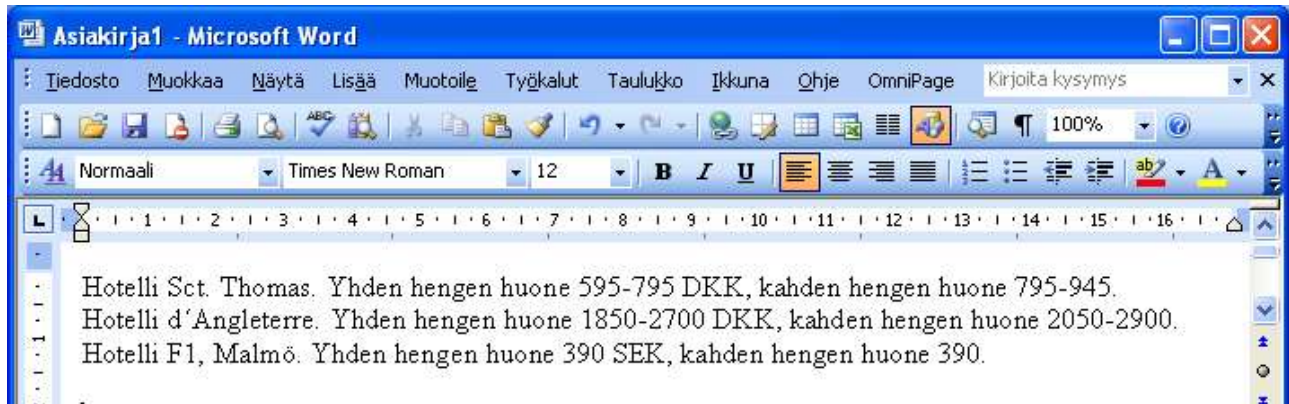
Tallenna tiedosto **OneDrive**→**Tekstinkäsittely** -kansioosi. Anna tiedostolle nimeksi **Kopiointiharjoitus 2**.

Ratkaisuehdotus 14

32. Kirjoita ensimmäinen rivi ja paina kappaleenvaihtonäppäintä rivin lopussa.
33. Mene 1. riville ja paina näppäimiä **Vaihto + End**.
34. Paina **Ctrl + C** -näppäimiä (*kopioi*).
35. Siirrä kursori seuraavalle riville esim. alanuolinäppäimellä.
36. Paina **Ctrl + V** -näppäimiä (*liitä*) neljä kertaa.
37. Tee muutokset viimeiseen riviin.
38. Tallenna tiedosto **OneDrive**→**Tekstinkäsittely** -kansioosi. Anna tiedostolle nimeksi *kopiointiharjoitus 1*.
39. Siirry seuraavaan tehtävään.

Tehtävä 15 Tekstin kopiointi käyttäen **näppäimistöä**. Tekstin kopiointi on usein nopein ja ennen kaikkea **tarkin** tehdä käyttäen näppäimistöä.

Kirjoita teksti: ”Hotelli Sct. Thomas. Yhden hengen huone 595-795 DKK, kahden hengen huone 795-945.”



Lihavoi hotellin nimi ja kopioi koko teksti kaksi kertaa ja tee kuvassa näkyvät muutokset. Tallenna tiedosto **OneDrive** → *Tekstinkäsittely* -kansioosi tiedostonimellä **Tehtävä 15 - kopiointi - Etunimi Sukunimi**.

Ratkaisuehdotus 15

40. Ota esille uusi, tyhjä asiakirjapohja, esim. **Ctrl + N** -näppäimillä.
41. Kirjoita teksti: ”Hotelli Sct. Thomas. Yhden hengen huone 595-795 DKK, kahden hengen huone 795-945.” ja paina kappaleenvaihtonäppäintä.
42. Maalaa teksti: ”DKK” ja ”SEK” ja paina **Lihavoitu**-painiketta **Muotoilu**-työkalurivistä (*katsota kuva*).
43. **Siirrä kohdistin** ensimmäisen rivin alkuun, esim. näppäimillä **Ctrl+Home** -näppäimillä (=asiakirjan alkuun).



Tekstin maalaaminen näppäimistöltä

44. Paina **Vaihto**-näppäin (=korotus, shift) pohjaan, paina **End**-näppäintä (tai alanuolinäppäintä), jolloin koko rivi muuttuu maalatuksi.

Tekstin kopiointi näppäimistöltä

45. Paina *kopioidaksesi* joko näppäimiä **Ctrl+c** (myös **Ctrl+Insert**), jolloin maalattu **alue kopioituu** ns. leikepöydälle.
46. Siirrä kohdistin asiakirjan loppuun näppäimillä **Ctrl+End**.

Tekstin liittäminen näppäimistöltä

47. Paina *liittääksesi* kopioimasi tekstin näppäimiä **Ctrl+v** (myös **Vaihto+Insert**), jolloin **teksti liitetään** leikepöydältä kursorista katsoen eteenpäin. Kopioitu teksti säilyy niin kauan leikepöydällä, kunnes valitaan uudelleen kopioi-komento. Tätä käytetään nyt hyväksi.
48. Paina näppäimiä **Ctrl+V** vielä kerran, jolloin leikepöydällä ollut teksti liitetään vielä kerran asiakirjaan.
49. Tee tarvittavat korjaukset eli vaihda hotellien nimet jne.