

Varhaiskasvatuksen asiakasraati

varhaiskasvatuksen palveluverkkosuunnitelma

18.2.2020

JYVÄSKYLÄ

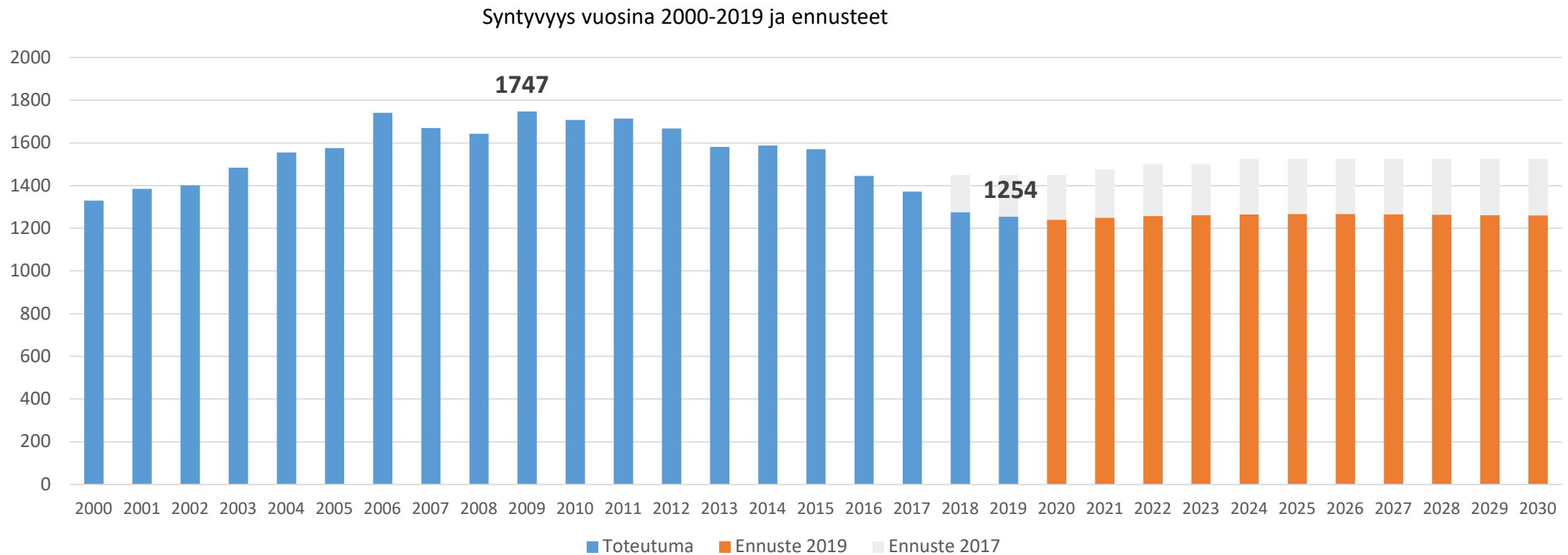
A blue abstract graphic element consisting of several overlapping, curved, semi-transparent shapes in various shades of blue, located in the bottom right corner of the slide.

Varhaiskasvatuksen palveluverkkoa suunnitellaan tiiviissä yhteistyössä

- Varhaiskasvatuksen ja perusopetuksen palveluverkkoja suunnitellaan yhteistyössä Varhaiskasvatuspalvelujen, Perusopetuspalvelujen, Tilapalvelun sekä Kaupunkisuunnittelun ja maankäytön asiantuntijoiden kanssa.
- Varhaiskasvatuksen osalta palveluverkkoyhteistyön tavoitteena on erityisesti mm.
 - **Ennustaa ja arvioida** varhaiskasvatuspalvelujen kysyntää ja tarjontaa.
 - Varmistaa **terveelliset, turvalliset ja toimivat tilat** ja kunkin asuinalueen tarpeisiin **mitoitettu varhaiskasvatuspalvelujen verkko**
 - Parantaa varhaiskasvatustyön tekemisen mahdollisuuksia **laadukkaiden oppimisympäristöjen suunnittelulla**
 - Ennakoida ja hallita varhaiskasvatuspalveluiden **investointeja ja toimintakuluja**
 - **Hallita tilojen elinkaarikustannuksia** ja kehittää pitkäjänteisesti oppimisympäristöjä
 - **Yksityinen palvelutuotannon** osuuden seuranta ja hallinta alueittaisesti
 - Riittävän **tonttitarjonnan** turvaaminen
- Vuosittain laaditaan **toimenpide- ja kehitysohjelma** palvelukapasiteetin mitoittamiseksi viiden vuoden tarkasteluajanjaksolle.
- Fyysisten palvelutoimipisteiden muodostaman verkon lisäksi kyse on tavasta **järjestää palveluja, ohjata palvelukysyntää** ja olemassa olevaa **tilakapasiteetin käyttöä** taloudellisesti ja toiminnallisesti kestäväällä tavalla.

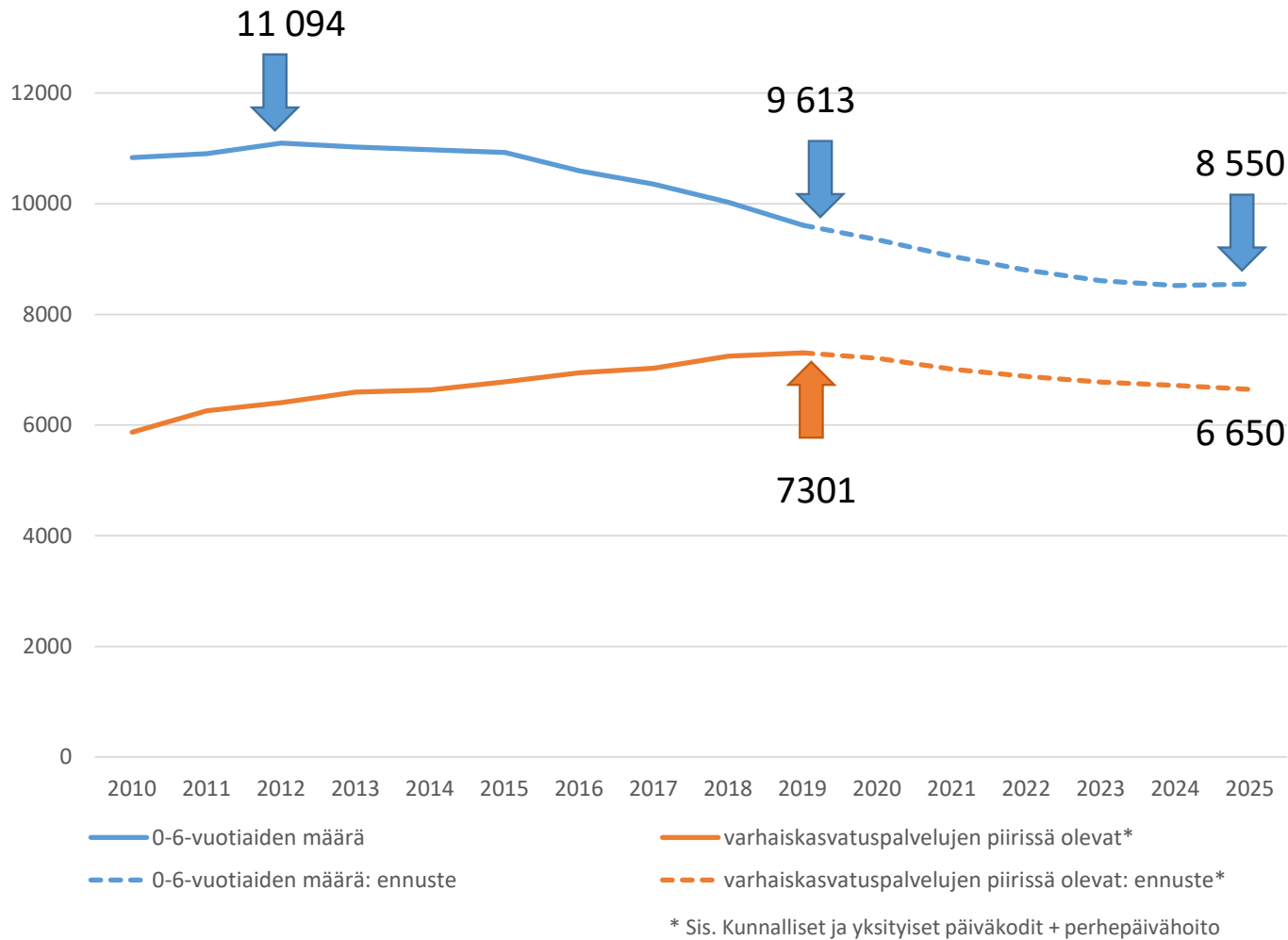


Syntyvyys laskenut nopeasti 2010-luvun vaihteen huippulukemista, jolloin lapsia syntyi enimmillään yli 1700 / vuosi.



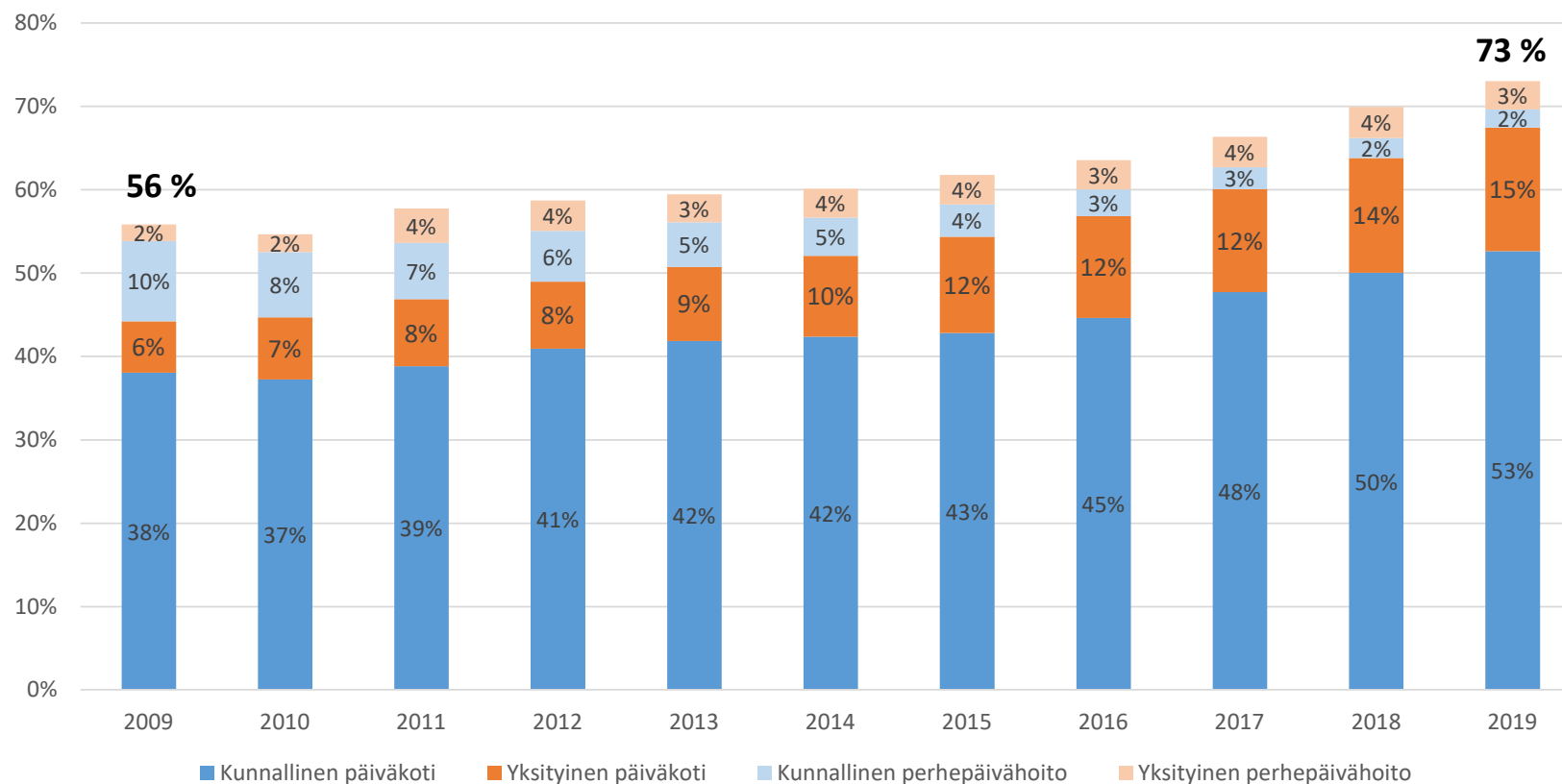
- Vuonna 2019 syntyvyys oli ennätysellisen alhainen. Uutta väestöarviota on korjattu oletuksella, että syntyvyyden lasku on pysyvä trendi. Kaupungin oma väestöarvio pohjautuu Tilastokeskuksen väestöarvioon.

0-6-vuotiaiden määrä laskenut, mutta varhaiskasvatuspalveluja käyttävien määrä ollut kasvava



- 0-6-vuotiaiden määrä on laskenut **1 481** lapsella vuosina 2012-2019.
- Kuitenkin varhaiskasvatuspalveluissa lapsia on nyt **1434** enemmän kuin vuonna 2010.
 - Palvelujen piirissä vuonna 2010 56 % 0-6-vuotiaista → 73 % vuonna 2019.
- Suurin lasku 0-6-vuotiaiden määrässä on jo tapahtunut, mutta määrän arvioidaan laskevan vielä noin 1000 lapsella vuoteen 2025 mennessä.
- Myös varhaiskasvatuspalveluissa lasten määrän arvioidaan kääntyvän lähivuosina laskuun varhaiskasvatuspalvelujen kysynnän kasvusta huolimatta.

% osuus 0-6-vuotiaista varhaiskasvatuspalvelujen piirissä

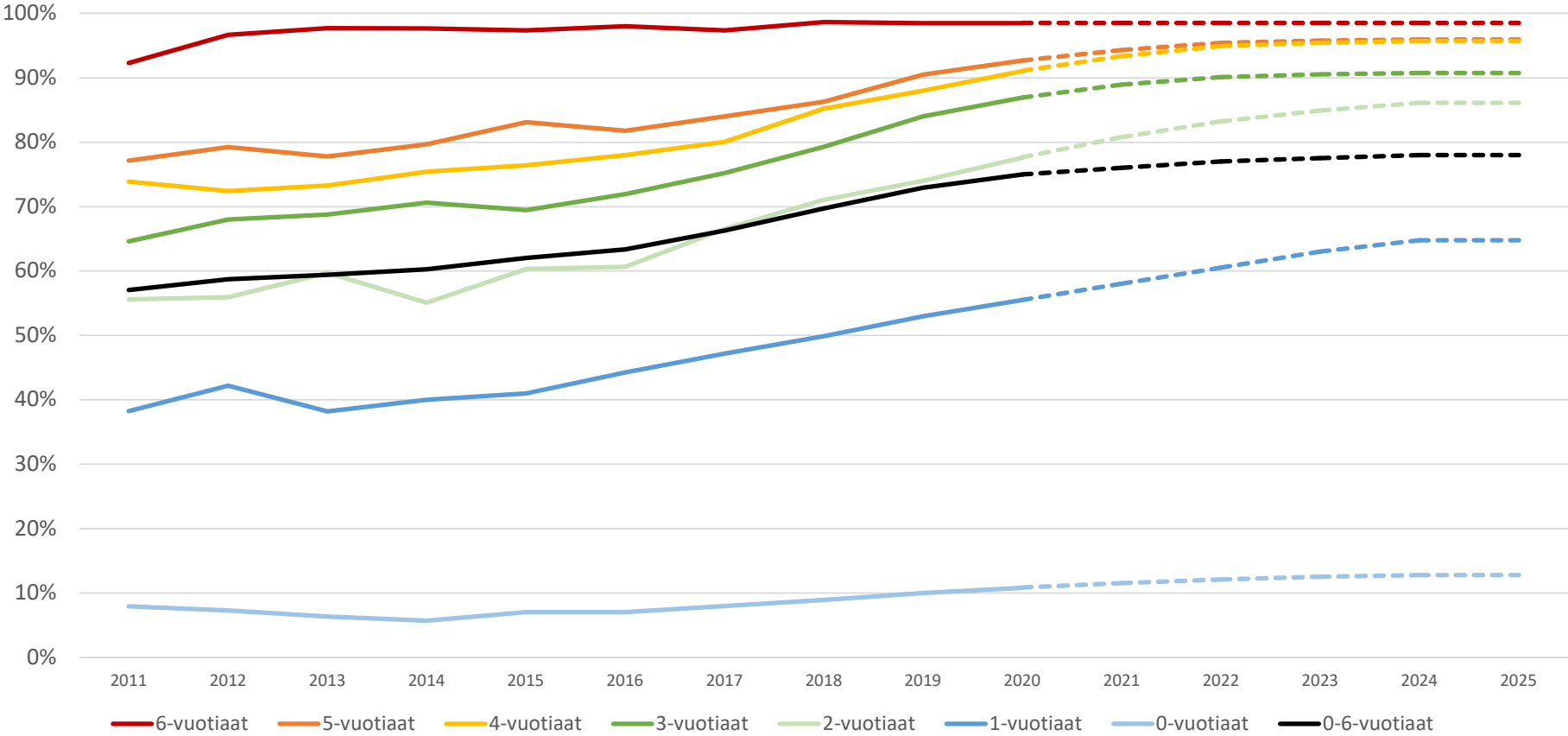


ARVIO vuonna 2025
Varhaiskasvatus-
palvelujen piirissä
78 % ikäluokasta

%-osuudesta puuttuvat kerhot, joiden osuus on nykyisin 4 %, korkeimmillaan se on ollut 9 % vuonna 2014.

Kysynnän kasvu pohjautuu oletukseen, jonka mukaan etenkin 1-3-vuotiaiden osuus varhaiskasvatuspalvelujen piirissä olevista kasvaa

Varhaiskasvatuspalvelujen piirissä olevat: osuus iän mukaan



0-6-vuotiaiden väestöarvio: ainoastaan Keljonkangas-Kauramäen alueelle ennakoidaan kasvua

| | 2015 | 2019* | 2020 | 2025 | 2030 | 2015- 2019 | 2019- 2025 | 2019- 2030 |
|--|---------------|--------------|--------------|--------------|--------------|---------------|---------------|---------------|
| Tikkakoski | 638 | 488 | 460 | 419 | 429 | -150 | -69 | -59 |
| Puuppola | 304 | 229 | 218 | 214 | 233 | -75 | -15 | 4 |
| Läntinen Palokka - Haukkala - Mannila | 950 | 1 062 | 1 043 | 965 | 948 | 112 | -97 | -114 |
| Itäinen Palokka | 752 | 592 | 575 | 512 | 503 | -160 | -80 | -89 |
| Keskusta | 955 | 920 | 962 | 897 | 907 | -35 | -23 | -13 |
| Lohikoski | 360 | 323 | 314 | 267 | 257 | -37 | -56 | -66 |
| Kortepohja | 448 | 375 | 373 | 316 | 295 | -73 | -59 | -80 |
| Kypärämäki-Ruoke | 274 | 211 | 214 | 216 | 211 | -63 | 5 | 0 |
| Kuuhu - Vesanka - Tikkala | 329 | 270 | 240 | 218 | 218 | -59 | -52 | -52 |
| Keltinmäki-Myllyjärvi | 546 | 429 | 403 | 344 | 372 | -117 | -85 | -57 |
| Kuokkala | 1 532 | 1 367 | 1 349 | 1 189 | 1 195 | -165 | -178 | -172 |
| Halssila | 507 | 406 | 395 | 326 | 307 | -101 | -80 | -99 |
| Huhtasuo | 768 | 657 | 641 | 577 | 562 | -111 | -80 | -95 |
| Vaajakoski | 1 341 | 1 165 | 1 145 | 1 051 | 1 135 | -176 | -114 | -30 |
| Keljonkangas - Kaurämäki | 593 | 569 | 545 | 606 | 631 | -24 | 37 | 62 |
| Säynätsalo | 257 | 195 | 195 | 177 | 179 | -62 | -18 | -16 |
| Korpilahti | 300 | 249 | 213 | 218 | 231 | -51 | -31 | -18 |
| Tuntematon | 74 | 106 | 65 | 38 | 35 | 32 | -68 | -71 |
| YHTEENSÄ | 10 928 | 9 613 | 9 350 | 8 550 | 8 650 | -1315 | -1063 | -963 |

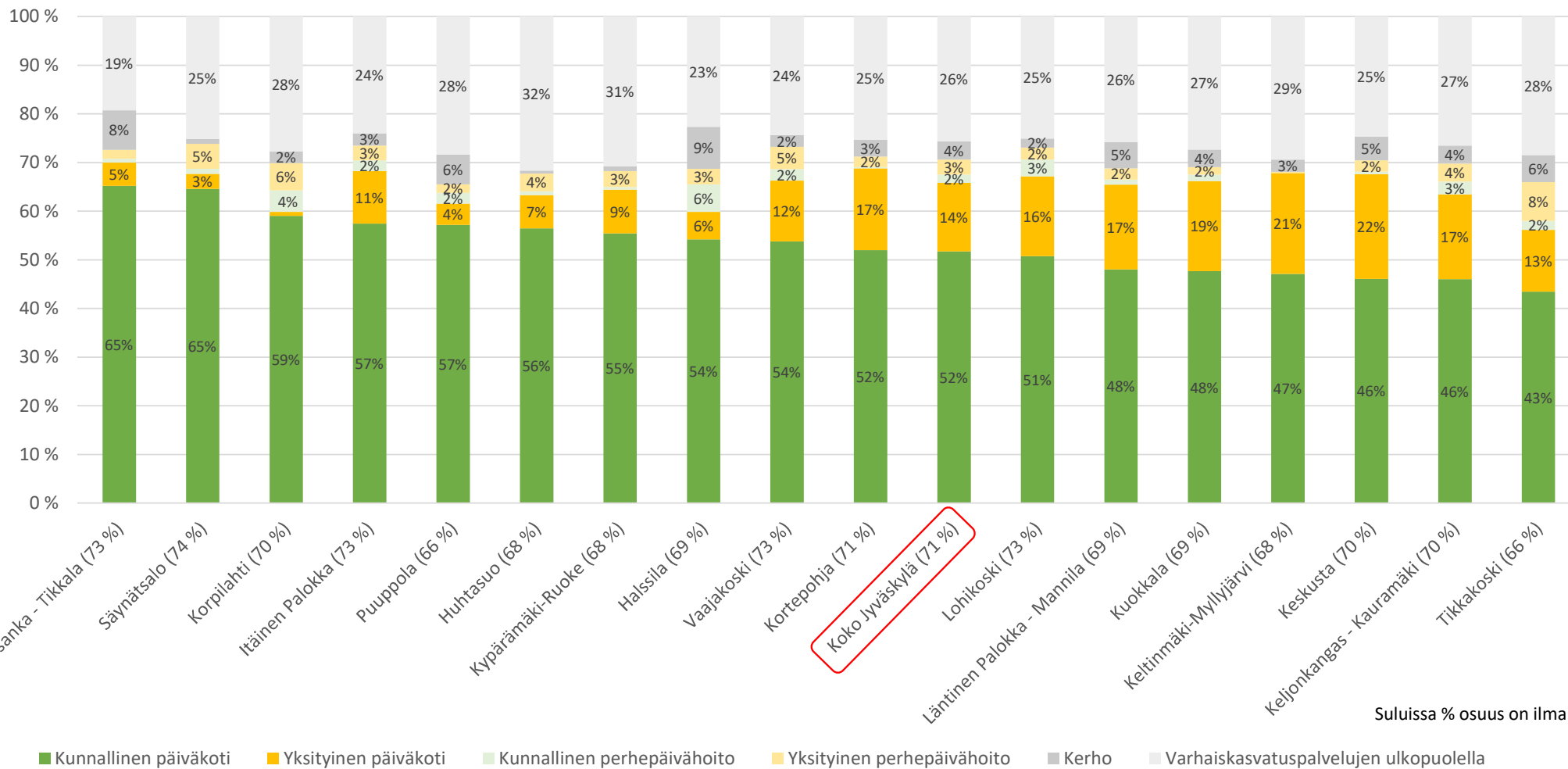
*ennakkotieto

Alueellinen väestöarvio perustuu maankäytön toteuttamishjelma KymppiR:ään, jossa määritellään uusien asuinalueiden toteuttamisjärjestys seuraavalle kymmenelle vuodelle.

http://www2.jkl.fi/kaavakartat/kymppir2019/kymppiR2019_ohjelma.pdf

Varhaiskasvatuspalvelujen käytössä on alueellisia eroja. Osuus 0-6 -vuotiasta vaihtelee 66 – 74 % välillä.

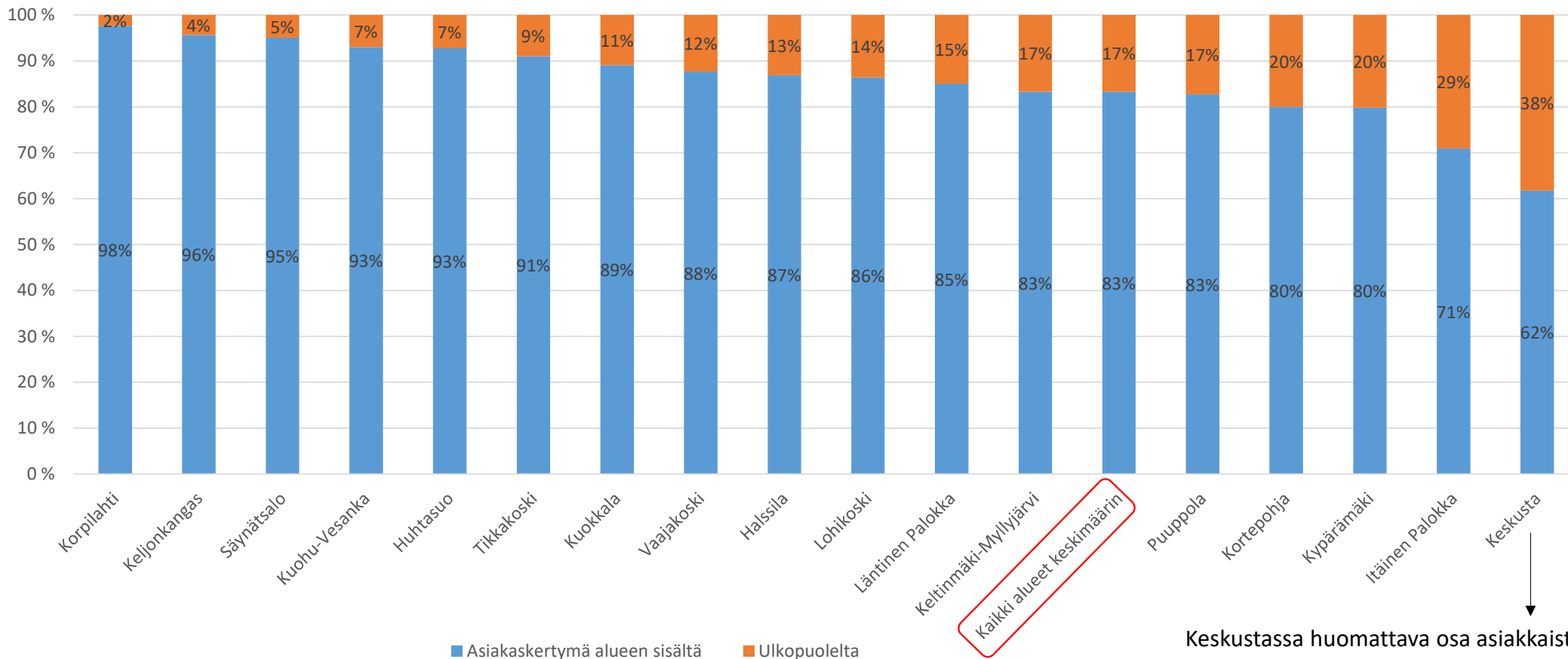
Varhaiskasvatuspalvelujen piirissä olevien %-osuus eri alueilla palvelun tyyppin mukaan 11/2019



Suluissa % osuus on ilman kerhoja

Varhaiskasvatuspalveluissa asiakkaat asuvat hyvin suurelta osin samalla alueella missä palvelu sijaitsee

Alueiden varhaiskasvatuspaikkojen asiakaskertymä 11/2019



Keskustassa huomattava osa asiakkaista tulee keskustan ulkopuolelta. Tähän vaikuttaa mm. runsas yksityinen tarjonta sekä mm. vuorohoidon tarve.

Kapasiteetti ja toimenpiteet alueittain

- = kapasiteetti riittävä ● = ei peruskorjaustarpeita / vuokrasopimukset voimassa
● = kapasiteetissa lievää vajetta ● = peruskorjaustarve / vuokrasopimuksen uusiminen 6-10 vuoden aikavälillä
● = kapasiteetissa akuutti vaje ● = peruskorjaustarve / vuokrasopimuksen uusiminen 5 vuoden sisällä

| ALUE | KAPASITEETIN RIITTÄVYYS VUOTEEN 2024 | KAUPUNGIN TILOJEN KUNTO / SOPIMUSTILANNE | TOIMENPITEET |
|-----------------------|--------------------------------------|--|--|
| TIKKAKOSKI | ● | ● | |
| PUUPPOLA | ● | ● | Puuppolan päiväkodin vuokrasopimus päättyy 2022. Korvaava uudishanke 2020-2021. |
| LÄNTINEN PALOKKA | ● | ● | Lisäkapasiteettina kunnallinen Savulahden päiväkotikoulu, valmis syyskuu 2019. |
| ITÄINEN PALOKKA | ● | ● | |
| LOHIKOSKI | ● | ● | |
| KORTEPOHJA | ● | ● | Kortepohjan ja Kortesuon päiväkodit korvaava uudishanke 2020-2021. |
| KYPÄRÄMÄKI-RUOKE | ● | ● | |
| KELTINMÄKI-MYLLYJÄRVI | ● | ● | |
| KUOHU-VESANKA-TIKKALA | ● | ● | Vesanka-talon laajennus 2019-2020 |
| KESKUSTA | ● | ● | Mäki-Matin päiväkodin korvaava uudishanke 2022-2023. |
| KUOKKALA | ● | ● | Pohjanlammen päiväkodin korvaava uudishanke 2022-2023. |
| HUHTASUO | ● | ● | Kangasvuoren päiväkotikoulun uudishanke, käyttöönotto syyskuu 2019, Pupuhuhdan päiväkotikoulu poistuu käytöstä |
| HALSSILA | ● | ● | |
| VAAJAKOSKI | ● | ● | Harjutien kaavamuutos, päiväkotitontin luovutus tontinluovutuskilpailulla |
| KELJONKANGAS | ● | ● | Keljonkankaan ja Kauramäen yksityisten päiväkotien käyttöönotto syyskuulla 2019. |
| SÄYNÄTSALO | ● | ● | Säynätsalon koulu- ja päiväkotitilojen sijoittuminen tutkitaan. |
| KORPILAHTI | ● | ● | |

Esimerkki
 palveluverkkoselvityksen
 johtopäätöksistä
 Kevät 2019