

Maailmanympärysmatka MOK – Materiaaleja

Sisältö ja ohjeet

1. Passi
 - Molemmat osat leikataan irti.
 - Katkoviiva on merkinä taitekohdasta.
 - Osat liimataan sisäkkäin niin, että henkilötiedot ja vierailut paikat-sivu on sisäpuolella.
2. Maailmankartta
 - Kannattaa tulostaa hieman isommalle paperille kuin A4, niin oppilaat näkevät paremmin merkata vierailemansa maat.
3. Maanosan kartta
4. Kirje Viro-pisteelle
 - Opettajan versio ja oppilaiden versio
5. Islanti -pisteen vihje
 - Pistekohtainen vihje ja ryhmäkohtainen tehtävälomake
6. Ajoneuvojen kuvat matkasuunnitelman tekemiseen
7. Arviointi- ja palautelomake

PASSI

maailmanympärysmatkalle



HENKILÖTIEDOT

NIMI:

SYNTYMÄAIKA:

SYNTYMÄPAIKKA:

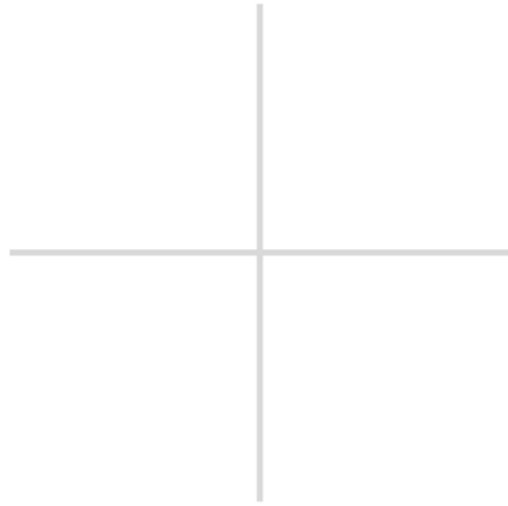
KANSALLISUUS:

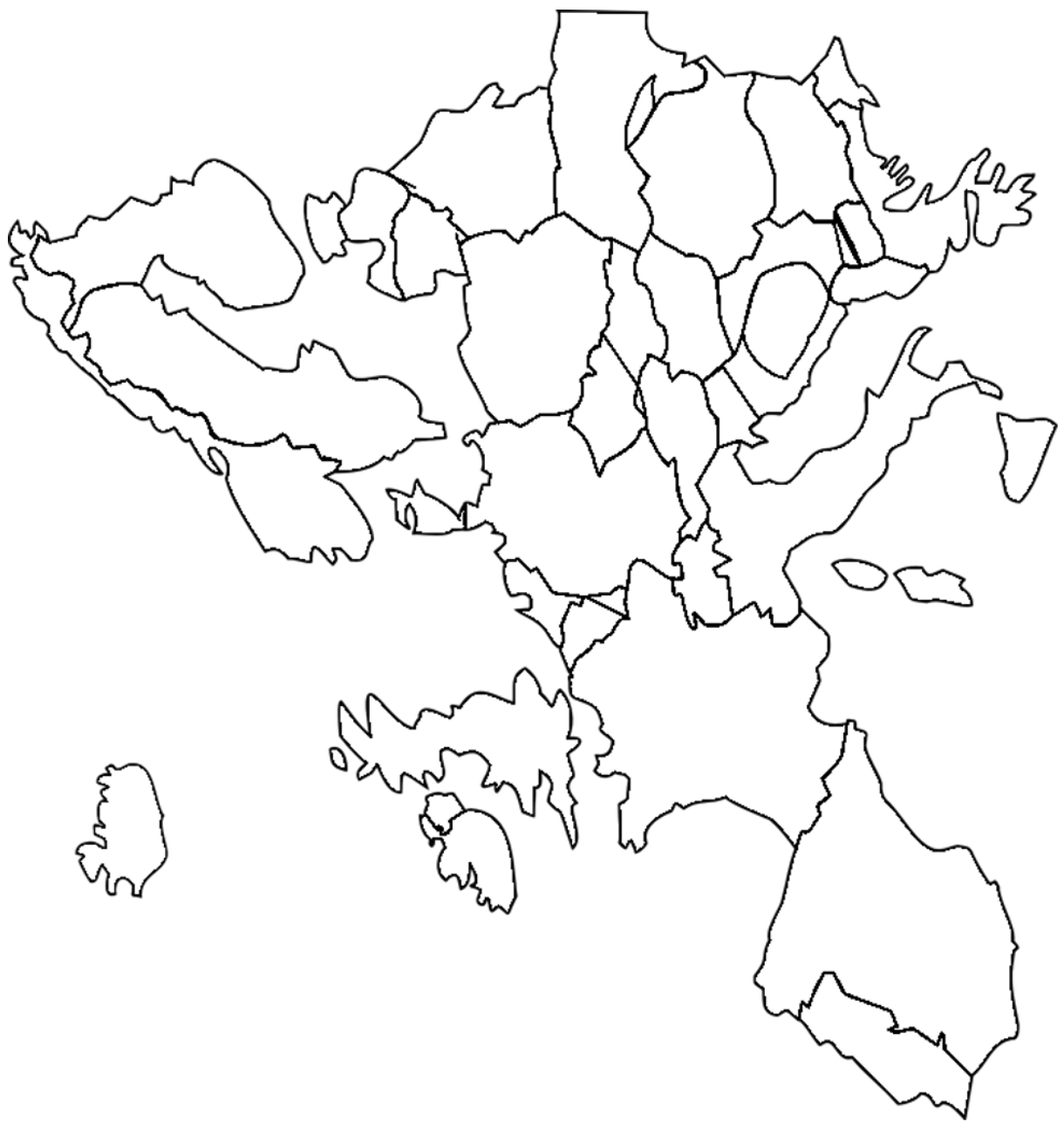
KIELITAITO:

ALLEKIRJOITUS:

VIERAILLUT PAIKAT

LEIMAT







OPETTAJAN VERSIO



Tere Kõik õpilased, (Hei kaikki oppilaat).

Ma kuulsin et te vajate abi. (Kuulin, että tarvitsisitte apua.)


Teil on õnne sest olen müüja vana linnas. (Te olette onnekkaita, koska olen kauppias vanhassa kaupungissa.)

Viige mingi käsitöö: (Viekkää jokin käsityö.)


Näiteks jõulupuu kaunistus, (Esimerkiksi joulukuusen koriste.)

Või võtmehoidja vanaemale. (Tai avaimenperä isoäidille.)

Edu otsimisele, (Onnea etsintään.)



Ülari





Tere Kõik õpilased,
Ma kuulsin et te vajate abi.
Teil on õnne sest olen müüja vana
linnas.
Viige mingi käsitöö:
Näiteks jõulupuu kaunistus,
Või võtmehoidja vanaemale.
Edu otsimisele,



Ülari



VIHJE





-	1	2	3	4	5	6
A	L	P	O	Z	Y	N
B	U	F	G	V	B	D
C	T	J	R	H	E	S
D	I	K	Ö	A	W	M

RYHMÄN TÄYTETTÄVÄKSI:

TULIAISET

B2 A3 C3 C5 A1 B6 C3 D4 C3

— — — — — — — —



Arviointi- ja palautelomake (6. lk)

PALAUTEKYSELY:

1. Mikä oli tänään mukavaa?

2. Oliko jokin tylsää?

3. Mitä opit?

ITSEARVIOINTI:

1. Ryhmämme työskentely onnistui



2. Kaikki saivat osallistua ryhmämme työskentelyyn



3. Opin tänään uutta



4. Käytin jotain uutta kieltä



5. Minulla oli hauskaa



Arviointi- ja palautelomake (1. lk)

IT-SE-AR-VI-OIN-TI:

1. Ryh-mäm-me työ-s-ken-te-ly on-nis-tui



2. Kaik-ki sai-vat o-sal-lis-tua ryh-mäm-me työ-s-ken-te-lyyn



3. O-pin tä-nään uut-ta



4. Käy-tin jo-tain uut-ta kiel-tä



5. Mi-nul-la o-li haus-kaa



PA-LAU-TE

Piir-rä tai kir-joi-ta, mi-kä o-li pa-ras-ta tä-nään.