



# OMMELLUT TUMPUT NEULOTULLA VARRELLA


Tiia Hintsa, normaalikoulu JKL  
2021

# NEULO TAI VIRKKA VARRET

- \* Voit neuloa kahdella puikolla ainoikein neuletta, jolloin ompelet rannekkeen valmiiksi renkaaksi käsin.
- \* Luo 10-20 silmukkaa (ristikkäin) kahdelle puikolle.
- \* Neulo ainoikein neuletta kunnes neule ulottuu oman ranteesi ympäri.
- \* Päättele ja jätä pitkä lanka, jolla ompelet / silmukoit neuleen renkaaksi.



Kun olet ommellut  
rannekkeen kiinni, valitse,  
kumpi on mielestäsi oikea  
ja kumpi nurja puoli.



# RANNEKE SULJETTUNA NEULEENA

- \* Voit neuloa rannekkeen myös suljettuna neuleena; 2 oikein 2 nurin.
- \* Luo 10-12 silmukkaa / puikko = 40-48 silmukkaa.
- \* Neulo itsellesi sopiva pituus. Neulo yksivärinen tai raidallinen.
- \* Päättele.



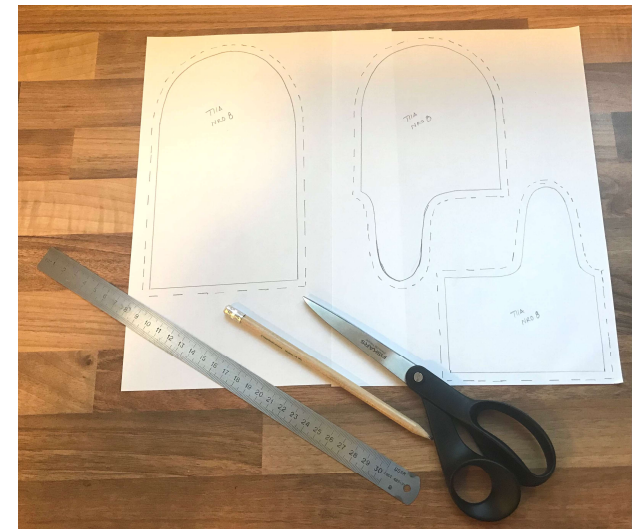
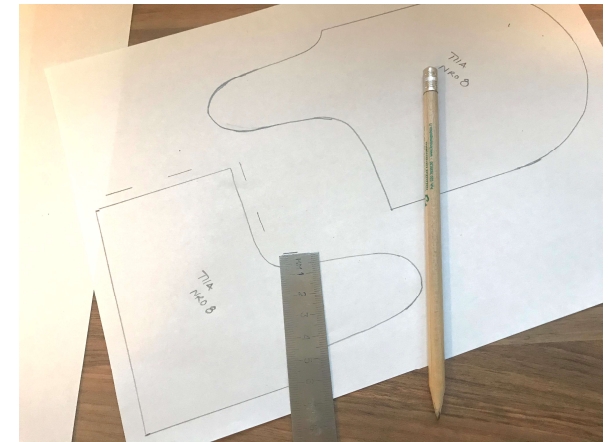
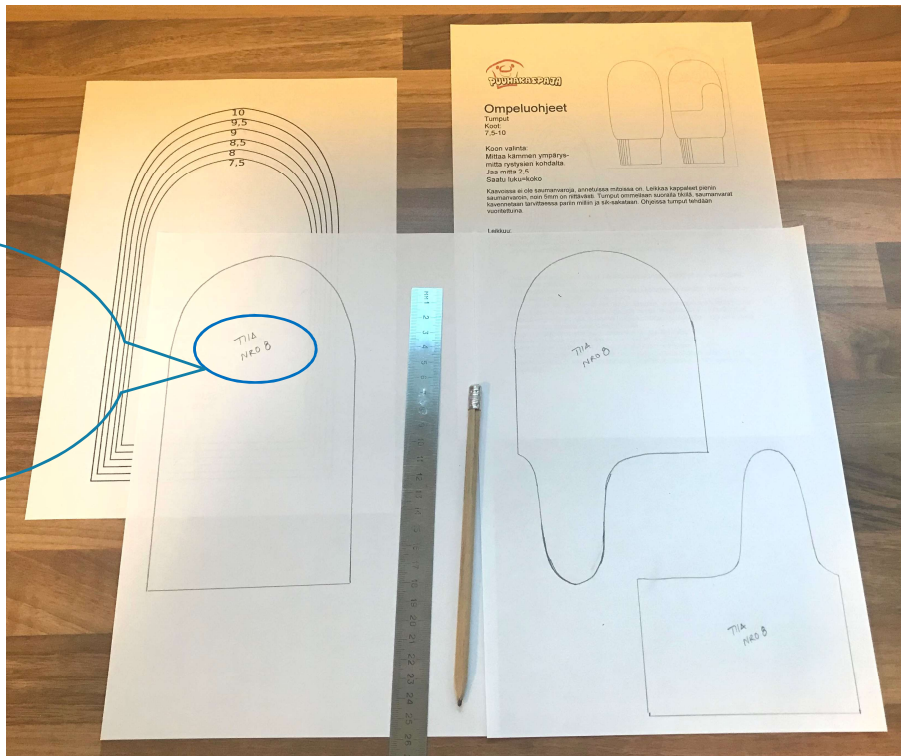
# VALITSE OIKEAT KAAVAT

Käytin ohjeena Puuhakaspajan kaavaa. Kaavat on myynnissä yksityisasiakkaille, kaavoilla ei saa tehdä tuotteita myyntiin.

\* Aloita valitsemalla oikeankokoinen kaava.

# PIIRRÄ KAAVAT JA SAUMANVARAT 0,5CM

Nimikoi kaava,  
merkitse kaavan  
koko



TIIA HINTSA, 2021

# VALITSE KANGAS

Tumpuissa voit  
käyttää kankaana

\* fleeceä (ohutta /  
paksua)

\* huopunutta  
villaneulosta

\* trikoota (paksua)

Voit tehdä myös  
vuoritetut tumput,  
valitse tällöin  
materiaalit niin, ettei  
kokonaisuudesta tule  
liian paksu.



# ASETTELE KAAVAT KAKSINKERTAISELLE KANKAALLE



Kankaan taite.  
Jätä tyhjäksi,  
taitteelta jää  
enemmän  
kangasta  
käytettäväksi  
myöhemmin.

Leikkaa  
kaavan  
ääriviivoja  
pitkin,  
saumanvarat  
(SV) on  
piirretty  
kaavaan.





# TEIN MALLIN MYÖS VANHASTA, PESUSSA HUOPUNEESTA VILLAPAIDASTA

Jos käytät esim. kotoa tuotua vanhaa villapaitaa (joka on pesty ”pilalle”), pitää kaavat asetella siten, että kaikki osat varmasti tulevat leikattua kaksinkertaisena.



# OMPELE TUMPUN OSAT OIKEAT PUOLET VASTAKKAIN.

Ensin  
kämmenen  
sisäpuoli





Huomioi, että teet  
sekä oikean- että  
vasemmankäden  
tumput



# SEURAAVAKSI KÄMMENEN ULKOPUOLI



# JA SAMA MYÖS VILLANEULOKSELLA, JOS TEET SIITÄ



**KÄÄNNÄ TUMPUT OIKEINPÄIN JA OMPELE  
NEULOS KIINNI VARTEEN. KÄSIN TAI KONEELLA.**

