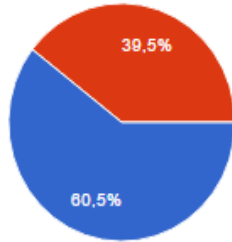


KERHOKYSELYN TULOKSET HUOLTAJAT 2016

Onko perheenne lapsi osallistunut koulujen järjestämään kerhotoimintaan vuonna 2016?



Kyllä 49 60.5 %
Ei 32 39.5 %

Vastaajia 81. Kysely tehtiin Peda.netissä, johon oli upotettu kyselykaavake. Kysely tehtiin joulukuussa 2016.

Palaute oli pääosin positiivista ja taulukoista päätellen kerhotoimintamme on laadukasta ja viihtyisää. Erittäin hyvät tulokset saavat kerhoviihtyvyys ja kerhon ohjaajat. Huoltajat pitävät myös jatkossa koulujen kerhotoiminnan tarjoamisen erittäin tärkeänä asiana.

Kehitettävää on yhä edelleen mm. tiedottamisessa, joka onkin haastavaa, koska jokainen kerhon ohjaaja on vastuussa omasta tiedottamisestaan.

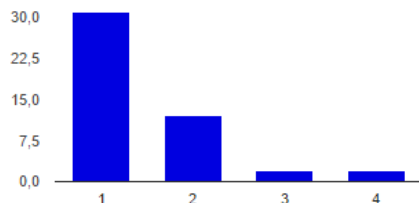
Kyselyssä oli myös lopuksi vapaa palaute. Palautteessa annettiin kiitosta joillekin kerhoille, vinkkejä ja ideoita kerhojen järjestämiseksi ja kerrottiin kyyditys- ja hyppytuntiongelmiä, joita syntyy poikkeavien aikataulujen takia.

Lopussa kysyttiin myös tarkemmin ideoita uusien kerhojen järjestämiseksi. Riittävän hyvät yhteystiedot jättäneille palaan asiaan myöhemmin.

Terveisin Kari Leppäkoski, kerhokoordinaattori.
kari.leppakoski@jokioinen.fi, 050 545 1004.

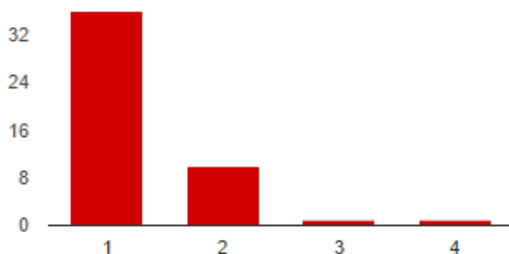
Huoltajien tyytyväisyys kerhoihin

Kerho vastasi hyvin lapsemme tarpeisiin.



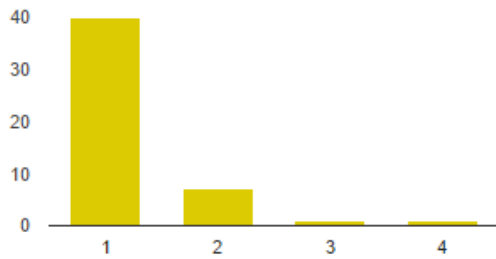
Täysin samaa mieltä: 1 31 66 %
2 12 25.5 %
3 2 4.3 %
Täysin eri mieltä: 4 2 4.3 %

Kerhon ohjaajat onnistuivat hyvin työssään.



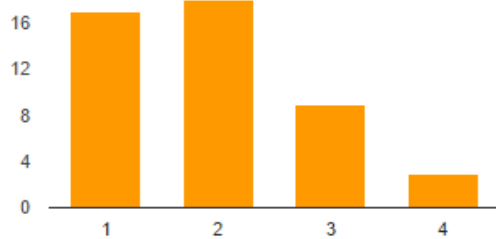
Täysin samaa mieltä: 1 36 75 %
2 10 20.8 %
3 1 2.1 %
Täysin eri mieltä: 4 1 2.1 %

Lapsemme viihtyi hyvin kerhossa.



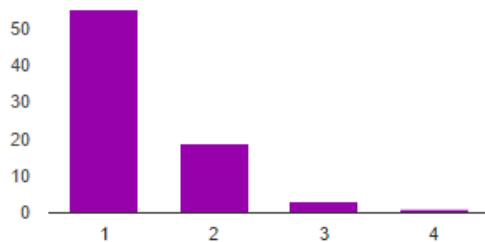
Täysin samaa mieltä: 1	40	81.6 %
2	7	14.3 %
3	1	2 %
Täysin eri mieltä: 4	1	2 %

Kerhon tiedotus on toiminut hyvin

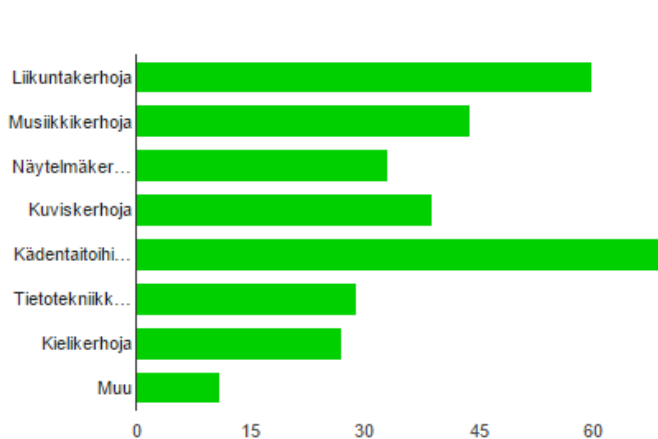


Täysin samaa mieltä: 1	17	36.2 %
2	18	38.3 %
3	9	19.1 %
Täysin eri mieltä: 4	3	6.4 %

Koulujen monipuolinen kerhotarjonta on tärkeää Jokioisissa



Täysin samaa mieltä: 1	55	70.5 %
2	19	24.4 %
3	3	3.8 %
Täysin eri mieltä: 4	1	1.3 %



Liikuntakerhoja	60	74.1 %
Musiikkikerhoja	44	54.3 %
Näytelmäkerhoja	33	40.7 %
Kuvikerhoja	39	48.1 %
Kädentaitoihin liittyviä kerhoja	69	85.2 %
Tietotekniikkakerhoja	29	35.8 %
Kielikerhoja	27	33.3 %
Muu	11	13.6 %