


# Mein Traumhaus

7. Klasse


Saksan kielen projekti  
Heinävaaran koulu




# Aikataulu, palautus ja työtapa



**Työskentelyaika:** 12.2. ja 19.2. oppitunneilla sekä tarvittaessa kotona




**Palautus:** viimeistään 26.2. joko sähköisesti tai perinteisesti käsintehtynä.



**Työtapa:**

Voit valita itsellesi mieleisen tavan työn tekemiseen: sähköisesti esim. Powerpoint, Canva, Slides tai perinteisesti paperisena versiona. Voit myös yhdistää sähköisen ja paperisen tuotoksen.





# Tavoitteet 1.

## Oma unelmakoti kuvin:

Pohjapiirros?

Huonekohtainen moodboard?

Jotenkin muuten, miten?

## **“Leikkaa, liimaa, askartele”**

Käytä kuvaamiseen joko netin kuvia tai luokan sisustuslehtiä.

Pelkät kuvat ei kuitenkaan riitä, vaan lisää kuvia tukemaan saksan kielistä sanastoa (huoneet, huonekalut värit),



# Tavoitteet 2.

## Oma unelmakoti tekstinä:

- Kirjoita kirjoitelma unelmakodistasi.
- Käytä kokonaisia virkkeitä.
- Käytä kirjoitelmassasi monipuolisesti kappaleen 2 sanastoa (myös eri talotyypit).
- -Kiinnitä sisällön lisäksi huomiota kielen rakenteisiin esim. verbin taivutukseen.



# Tavoitteet 3.

die Einwohner deines Traumhauses/

Unelmakodin asukkaat:

- Kirjoita lyhyt kirjoitelma myös unelmakotisi asukkaista, perheestäsi.
- Käytä kokonaisia virkkeitä.
- Käytä kirjoitelmassasi kappaleen 2 perhesanastoa sekä aiemmin oppimaasi sanastoa esim. ikä, ulkonäkö, harrastukset jne.
- -Kiinnitä sisällön lisäksi huomiota kielen rakenteisiin esim. verbin taivutukseen.



# Arviointi

Projekti arvioidaan numerolla sekä sanallisesti.  
Projektin arviointi vaikuttaa yhden koenumeron  
verran lukukausitodistuksessa.

HUOM! Kun teet projektin huolella, se auttaa  
sinua myös saksan kokeessa 26.2.



# Viel Erfolg mit deinem Projekt!

Falls du Fragen hast,  
kannst du mir ein Wilma-Mitteilung schreiben!  
Jos sinulla on kysyttävää projektiin liittyen, lähetä  
minulle Wilma-viestiä.

Mit Projekt-Grüssen, *Hanna*