

MUUTAMA VIILAU S VILLEEn TUUNAAJILLE

1. Suoritustasojen (pokaalien) säätäminen oppilaalle/oppilaille

- voit asettaa eri oppilaille erilaisia suoritustasoja (rajoja pokaaleille). Tämä kannattaa tehdä kierroskohtaisesti.

1. Avaa kierrosvalikko. Saat Suoritustasot-näkymän. Paina "Muokkaa".

suoritusvertailua.
-Yhteen- ja vähennys
-Helppoja kertaavia
allekkainlaskuja lisät

2. Valikko aktivoituu

POISTA	PISTEMÄÄRÄ %	PISTEMÄÄRÄ PISTEINÄ (MAX: 750)	POISTA
Pronssi	50 %	375 p	
Hopea	75 %	562 p	
Kulta	90 %	675 p	
Timantti	100 %	750 p	

3. Valitse "Henk. koht. suoritustasot".

Valitse oppilas/oppilaat "Lisää opiskelija" -painikkeesta.

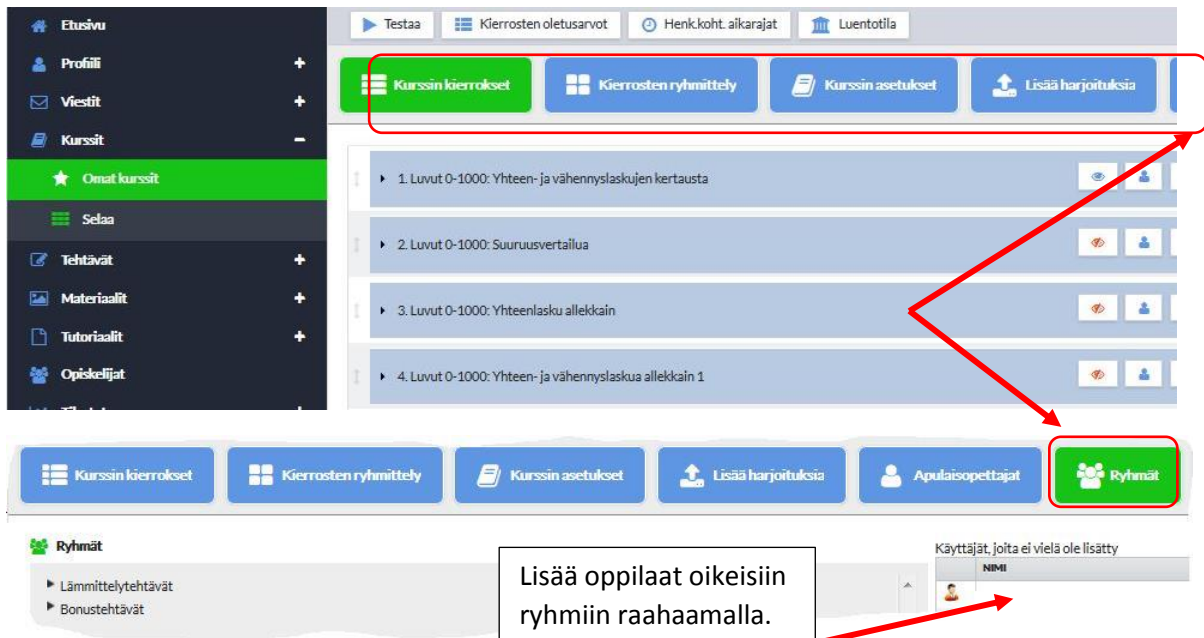
Säädä rajat pokaaleille.

Paina OK

2. Lämmittely- ja bonustehtävät

A) aseta oppilaita lämmittely- tai bonustehtävryhmiin. Ko. tehtävät näkyvät vain oppilaille ko. ryhmissä.

- o Valitse Kurssi, ja kurssin valikoista "Ryhmät"

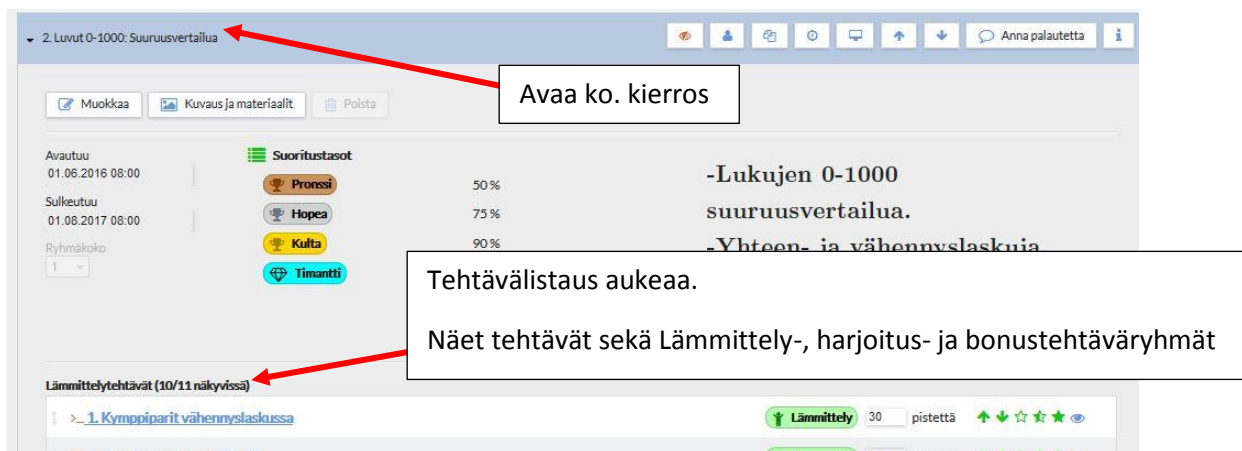


Kurssin kiertokset Kierrosten ryhmittely Kurssin asetukset Lisää harjoituksia

Ryhmät

Lisää oppilaat oikeisiin ryhmiin raahaamalla.

B) Valitse tehtävät lämmittely- tai bonustehtäviksi

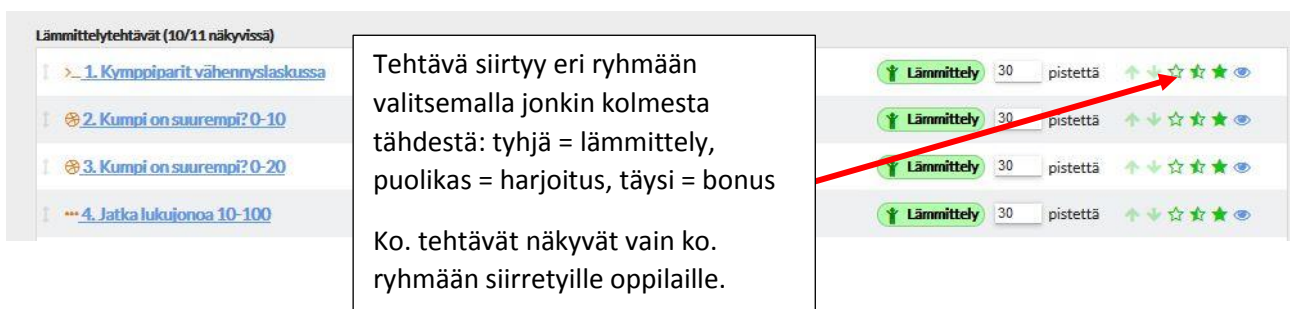


Avaa ko. kierros

Tehtävalistaus aukeaa.
Näet tehtävät sekä Lämmittely-, harjoitus- ja bonustehtävryhmit

Tehtäviä voi säätää tässä:

- Muuttaa pistemäärää, avata tai sulkea yksittäisen tehtävän (punainen/sininen silmä)
- Muuttaa tehtävän "asemaa": lämmittely-, harjoitus- tai bonus.



Tehtävä siirtyy eri ryhmään valitsemalla jonkin kolmesta tähdestä: tyhjä = lämmittely, puolikas = harjoitus, täysi = bonus
Ko. tehtävät näkyvät vain ko. ryhmään siirretyille oppilaille.