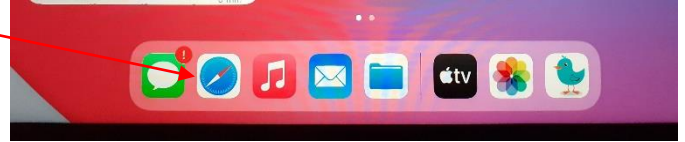
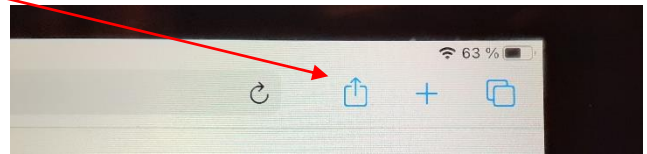


Pikakuvakkeen luominen iPadille

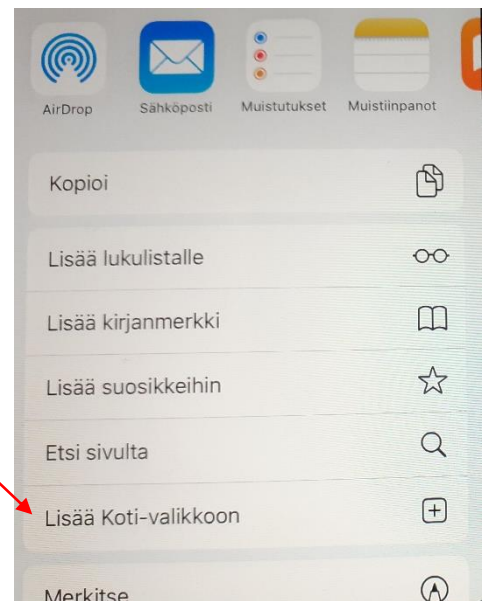
1. Avaa näytön alareunasta selain ja kirjoita hakukenttään haluamasi sivusto.



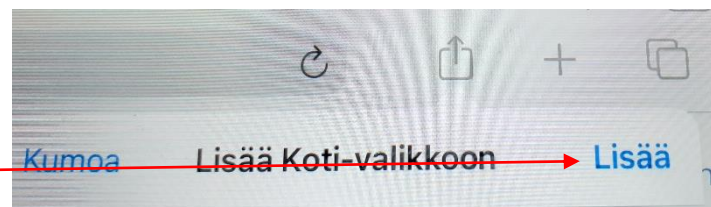
2. Paina yläreunasta lisää.



3. Valitse Lisää Koti-valikkoon.



4. Valitse vielä lisää.



Pikakuvake tulee näkyviin näytölle.

Materiaali tuotettu osana Poikkeusoloista aiheutuneiden kasvu- ja oppimiseröjen tasoittaminen varhaiskasvatuksessa 2020–2021-hanketta. Hankkeen rahoittajana toimii OKM.

Tekijät: Joensuun kaupungin varhaiskasvatuksen digitutorit