



PAPUNET JA VIITOTTU RAKKAUS

Materiaali tuotettu osana poikkeusoloista aiheutuneiden kasvu- ja oppimiserojen tasoittaminen varhaiskasvatuksessa 2020-2021 -hanketta. Hankkeen rahoittajana toimii OKM.

Tekijä: Maria Puranen/Joensuun kaupungin digitutor

KUVIEN KÄYTTÄMINEN KOMMUNIKAATIOSSA

Tunteiden ilmaisussa ja erilaisissa vuorovaikutustilanteissa kommunikaatiotaidot ovat tärkeitä taitoja.

Puhuminen ei ole aina itseisarvo. Kaikilla tulee olla samanlaiset mahdollisuudet itseilmaisuun.


Kommunikaatiossa yhteys syntyy, kun *"puhumme" samaa kieltä, ja ymmärrämme toisiamme.*

KUVIEN KÄYTTÄMINEN KOMMUNIKAATIOSSA

Ilmeet, eleet, näkö, tunto, toiminnallisuus ja osoittaminen ovat kaikki vaihtoehtoisia kommunikointikeinoja.

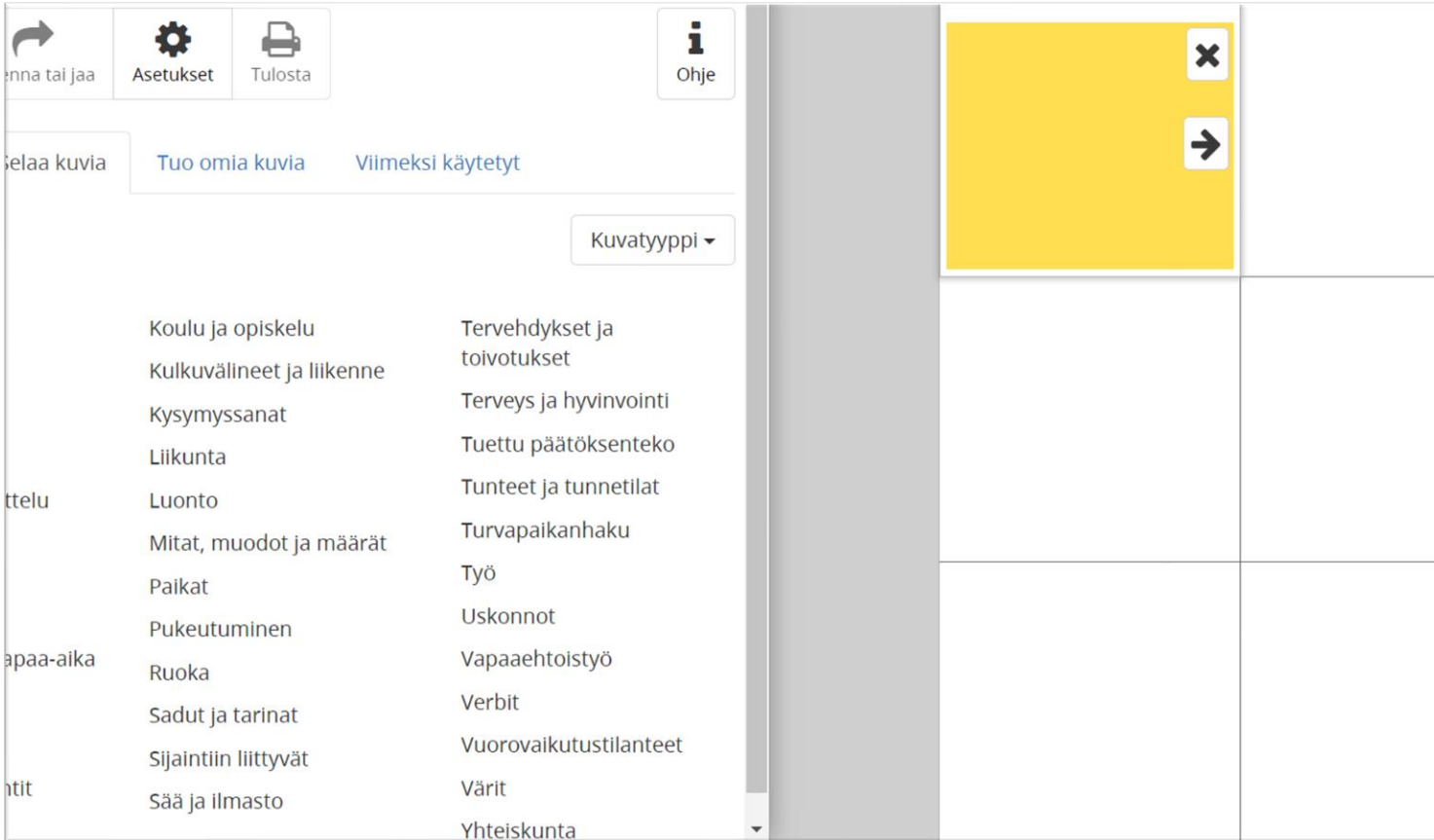
Kommunikoinnin avuksi on olemassa paljon erilaisia tapoja.

Yksi tapa on kuvien avulla kommunikointi. Tarvitaan myös työkaluja kuvakommunikaatioon.



PAPUNET -KUVATYÖKALU





PAPUNET - KUVATYÖKALU/KUVAPANKKI

- ❖ Ei pakko kirjautua
- ❖ Kuvapankissa on yli 35 000 erilaista kuvaa
- ❖ voit ladata myös omalta koneeltasi/tiedostoista kuvat ruudukkoon
- ❖ kuvia kommunikaation tueksi, peleihin ja leikkeihin
- ❖ Vakionäkymässä kuusi ruutua
- ❖ Voit muokata ruutujen määrää asetuksista
- ❖ Voit tallentaa omalle koneelle joko pdf tai rtf -tiedostona

Netin Kuvatyoökalu [Kirjautu sisään tai rekisteröidy](#)

Tallenna tai jaa Asetukset Tulosta Ohje

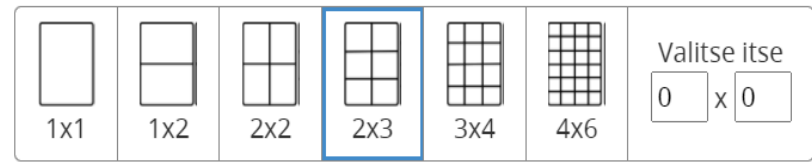

Selaa kuvia Tuo omia kuvia Viimeksi käytetyt

Koulu ja opiskelu Kuvatyyppi

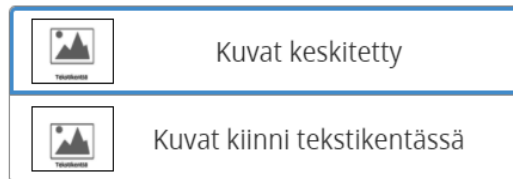
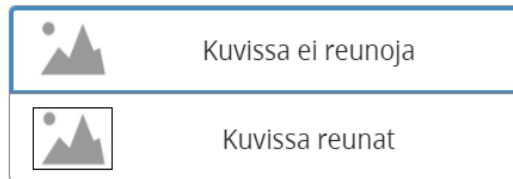
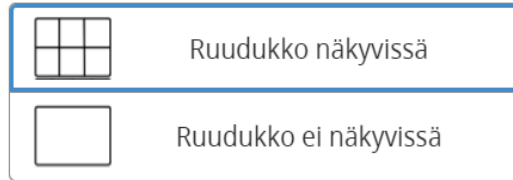
Etelinen Etelinen Etelinen

Jättää reppu naulakkoon Jättää takki naulakkoon Jättää takki naulakkoon

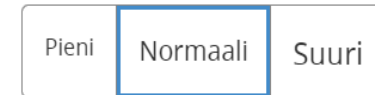
Sivupohja



Kuvat



Tekstit



Tekstin väri



Tekstin taustaväri



Kansilehti

PAPUNETIN VALMISTA MATERIAALIA

Papunetista löytyy tuttuja lastenlauluja – ja leikkejä kuvitettuina. Voit myös sanoittaa lastenlauluja itse esimerkiksi *kuvatyökälun avulla*.

[Laulut kuvakortteina](#)

Voit myös valita valmiin leikinvalintataulun. Alla olevassa linkissä on esimerkki, missä on erilaisia leikkejä.

[Leikinvalintataulu](#)

Täältä löydät materiaaleja erilaisiin tunneharjoituksiin kuvien avulla.

[Tunteet ja mielipiteet](#)

Kuvat voi heijastaa myös isolle näytölle. Muista mainita kuvien lähteet erikseen.

[kuvia arjesta](#)


Papunet tarjoaa paljon materiaaleja maahanmuuttajatyöhön.

[Materiaaleja maahanmuuttajatyöhön](#)


[Suomi - Arabia – materiaaleja](#)

[Materiaalia maahanmuuttajille |](#)

[Vuoden kierto ja juhlat](#)



Kerrontaa yksittäisillä kuvilla (avainsanat): HUOMENNA - KAUPPA



Kerrontaa usealla kuvalla noudattamalla lisäksi lauseen sanajärjestystä (kuvakirjoitus): HUOMENNA - MINÄ - MENNÄ - KAUPPA.


Kuvien avulla kommunikointi ei ole aivan yhtä kattavaa kuin puhuen, kirjoittaen tai viittomakielellä kommunikointi. Kuvat mahdollistavat silti viestien vastaanottamisen sekä välittämisen.

Kuvaviestintää voi tapahtua yhdellä tai useammalla kuvalla.

PAPUNETIN ÄÄNIPANKKI

Papunetin äänipankista löydät helposti hakutoiminnolla erilaisia teemoja äänistä. Voit käyttää ääniä vapaasti, esimerkiksi, QR-koodeissa, peleissä ja äänten tunnistamisessa lapsien kanssa. Papuri – verkkokirjaan voit lisätä myös ääniä täältä helposti.

[Äänipankki](#)



VOIMAUTTAVA VUOROVAIKUTUS

Vahvistaa kommunikoinnin perustaa ja parantaa elämänlaatua

Ilmeet, eleet, läsnäolo ja spontaanisuus ovat voimauttavan vuorovaikutuksen perustana.

– ”Lapsen raivokohtauksessa vanhemman kannattaa jutella ääneen koko ajan, että kyllä tämä tästä. Puhe itsessään on hirveän hyödyllinen, siinä ikään kuin kertoo itselleen, miten kaikki menee hyvin. Kun tunteet ovat laantuneet, lapsi otetaan syliin ja jutellaan.”


lastenpsykiatri Jukka Mäkelä

KOSKETUKSEN VOIMA VUOROVAIKUTUKSESSA

Ryhmäharjoitteina voi toteuttaa voimauttavaa vuorovaikutusta esimerkiksi siten, että lapset peilaavat pareittain toisiaan: Eleitä, ilmeitä tai liikkeitä, peilinomaisesti.

Papunet -sivustolla on tietoa voimauttavan vuorovaikutuksen mahdollisuuksista. Ilmeet, eleet, näkö, tunto, toiminta ja osoittaminen ovat kaikki vaihtoehtoisia kommunikointikeinoja.

Hyvä kosketus on riittävän ennakoitavaa, sitä tietää odottaa eikä se yllätä lasta. Hyvään kosketukseen liittyy se, että lapsi tietää toisen olevan turvallinen. Vääränlaisessa kosketuksessa ei huomioida lapsen vastausviestiä siitä, että kosketus ei tunnu hyvältä. Myös kosketus, joka pakottaa toista, on vääränlaista.
lastenpsykiatri Jukka Mäkelä



Tehtävät ovat rakennettu niin, että niitä voi heijastaa esimerkiksi dokumenttikameran avulla isolle näytölle.


Kierrätystehtävä

Tässä tehtävässä voit arvuutella lasten kanssa, mihin laatikkoon menee sanomalehdet, biojäte, lasi, kartonki. Heijastettavissa isolle näytölle.

Kesäpätkinä

*Sisältää eri vaikeustason tehtäviä. Voit **valita hahmon** klikillä ja saat eri ääniä ja toimintoja esille. Voit myös **etsiä kuvasta** eri hahmoja, kuten kissa, kettu jne. sekä toimintojen kautta, "kuka leikkaa nurmikkaa" tai "kuka onkii."*

PAPUNETIN TEHTÄVÄT



PEDAGOGISET PELIT |

DIGITAALINEN PELIKULTTUURI

Osa lapsen kehitystä
ja kasvua yksilöksi

Pelit kehittävät,
paitsi
vuorovaikutustaitoja,
myös sosiaalisia – ja
toiminnallisia taitoja

PELIEN VAIKUTUKSET

Hahmottamaan sallittuja toimintoja

Vahvistavat itseilmaisua

Ymmärtämään käyttäytymissääntöjä

harjoittavat motoriikkaa

valmentavat lapsia toimimaan
digitaalisissa ympäristöissä, niin

opiskelussa kuin myöhemmin työelämässä



Mikä soitin soi nyt?



Musavisassa on kaksi eri vaihtoehtoa:

- ❖ Voit tunnistaa valmiita soittimien ääniä
- ❖ Valita soittimet, mitä haluat arvuutella lasten kanssa.




MUSAVISA

PALAPELIT




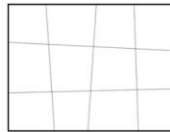




Valitse vaikeusaste

Klikkaa tai raahaa palat kohdalleen

iiit/_palapelit/palapelii2/app.php?lang=fi


papunet   

Valitse palojen muoto ja määrä


			
Suorareunaiset palat, 1 x 2 palaa	Suorareunaiset palat, 2 x 1 palaa	Suorareunaiset palat, 2 x 2 palaa	Suorareunaiset palat, 4 x 3 palaa
			
Suorareunaiset palat, 8 x 6 palaa	Palapelipalat, 2 x 2 palaa	Palapelipalat, 4 x 3 palaa	Palapelipalat, 8 x 6 palaa


iiit/_palapelit/palapelii2/app.php?lang=fi

papunet Kuva: Hannu Luukannel



Pilota malli





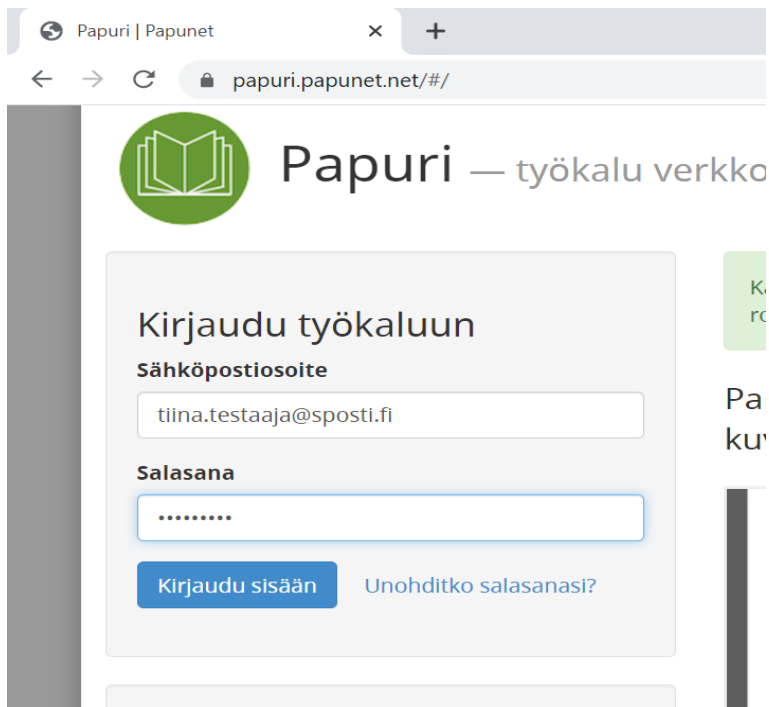
PAPURI VERKKOKIRJATYÖKALU



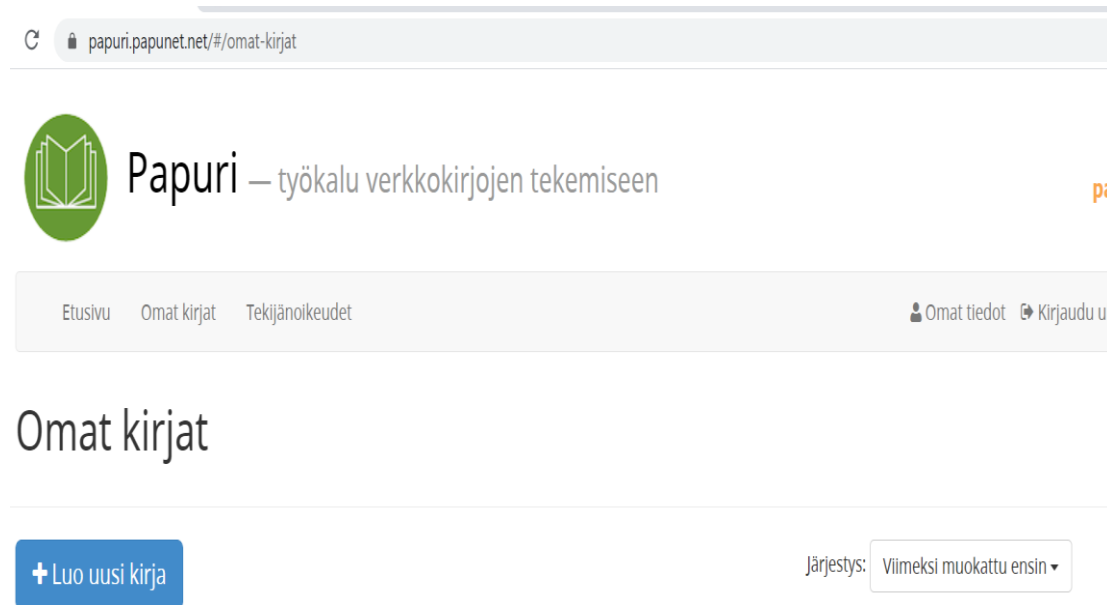
PAPURI, VERKKOTYÖKALU

Kirjaudu **Papuri** verkkokirjatyökaluun aiemmin luomillasi tunnuksilla.

Luo uusi verkkokirja painamalla alareunassa olevaa **+Luo uusi kirja** -painiketta.



The screenshot shows the login page of the Papuri web application. The browser's address bar displays 'papuri.papunet.net/#/'. The page features the Papuri logo (an open book icon) and the text 'Papuri — työkalu verkko...'. Below the logo is a login form with the heading 'Kirjaudu työkaluun'. The form includes a 'Sähköpostiosoite' field with the email 'tiina.testaaja@sposti.fi', a 'Salasana' field with masked characters, and a blue 'Kirjaudu sisään' button. A link 'Unohditko salasanasasi?' is located next to the button. A vertical sidebar on the right contains the text 'Ku', 'Pa', and 'ku'.



The screenshot shows the 'Omat kirjat' (My books) page of the Papuri web application. The browser's address bar displays 'papuri.papunet.net/#/omat-kirjat'. The page features the Papuri logo and the text 'Papuri — työkalu verkkokirjojen tekemiseen'. Below the logo is a navigation bar with links for 'Etusivu', 'Omat kirjat', and 'Tekijänoikeudet'. On the right side of the navigation bar are links for 'Omat tiedot' and 'Kirjaudu ul...'. The main heading is 'Omat kirjat'. At the bottom left is a blue button '+ Luo uusi kirja'. At the bottom right is a dropdown menu for 'Järjestys:' with the selected option 'Viimeksi muokattu ensin'.

Seuraavaksi valitse verkkokirjassasi käytettävä sivupohja.

Kun käytettävä sivupohja on valittu, avautuu verkkokirjan työtila. Sivupohjan taustaväriä voit muuttaa **taustaväri** toiminnon avulla.

x +

papunet.net/#/muokkaa/16811

Lisää uusi sivu

Valitse sivupohja

Peruspohjat

Peruspohjilla saa helposti ja nopeasti aikaan selkeän kirjan. Peruspohjia käytetään esimerkiksi Papunetin selkoverkkokirjoissa.

- Kuva vasemmalla**
Pystykuva vasemmalla ja tekstipalsta oikealla puolella
- Kuva oikealla**
Pystykuva oikealla ja tekstipalsta vasemmalla puolella
- Kuva ylhäällä**
Iso kuva ja sen alla lyhyt teksti

Muokattavat pohjat

Muokattavilla pohjilla voi luoda mieleisensä sivupohjan. Tekstilaatikoita voi siirtää ja niiden kokoa voi muuttaa, ja vapaassa pohjassa saa lisättyä monta kuvaa samalle sivulle. Sivulle saa liitettyä myös videon.

- Taustakuva ja tekstilaatikat**
Koko sivun kokoinen taustakuva ja sen päällä tekstilaatikko tai useampi
- Vapaa**
Täysin vapaasti sijoiteltavat kuvat, tekstit ja äänet

Peruuta

ri Tallenna PDF Julkaise Esikatselu Kirjan tiedot Muutokset tallennettu

Valitse ääni

Taustaväri

Valitse kuva

Kirjoita teksti tähän

Yerkkokirjaan lisäät kuvia klikkaamalla **Valitse kuva** -painiketta. Voit lisätä omia kuvia omalta päätelaitteeltasi tai hyödyntää Papunetin kuvapankkia.

Voit selata kuvapankin kuvia aihealueittain tai hakea kuvapankista haluamaasi kuvaa **Hae kuvapankista** -välilehden avulla.

Valitse kuva

Valitse kuva omalta koneelta tai kuvapankista

Kuva omalta koneelta

Selaa kuvapankkia

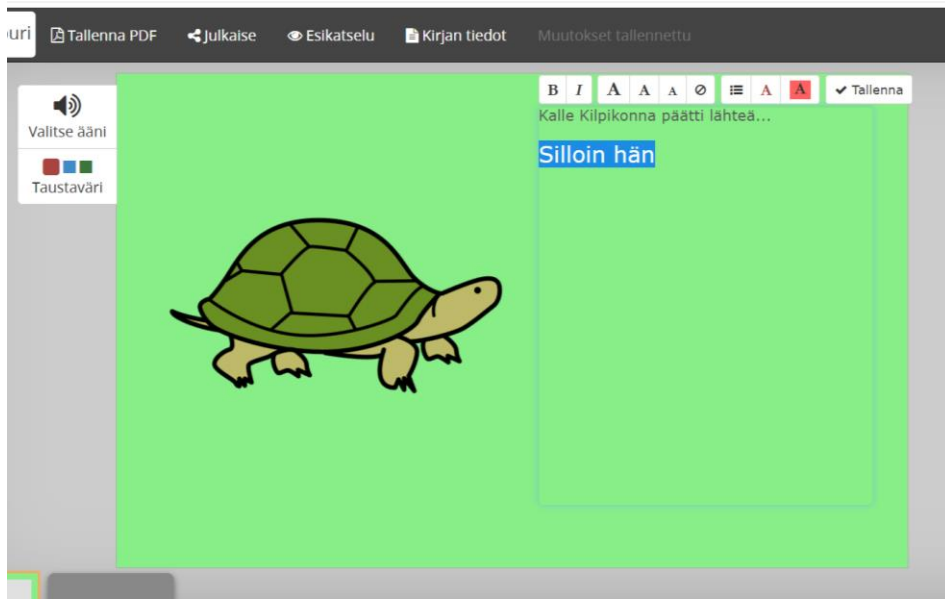
Hae kuvapankista

Näytä kaikki kuvat

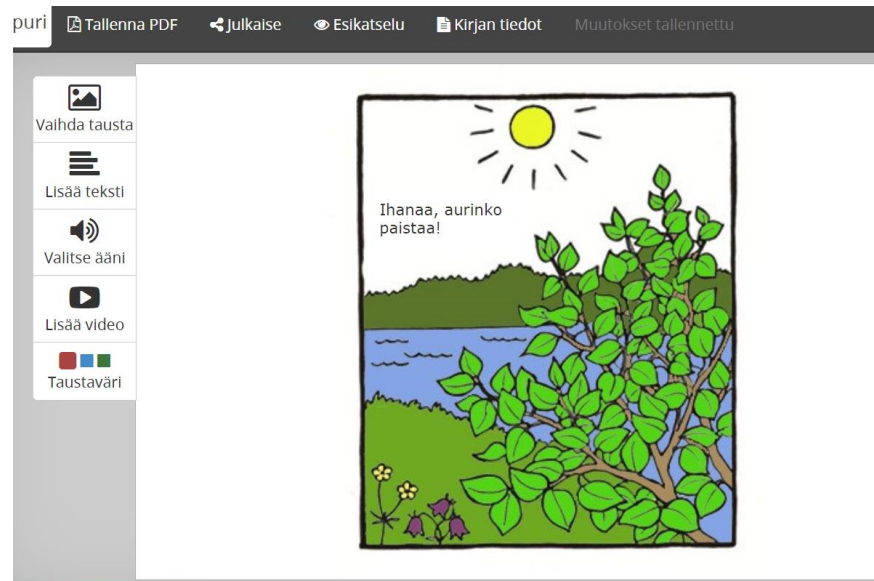
Aakkoset	Koulu ja opiskelu	Tervehdykset ja toivotukset
Adjektiivit	Kulkuvälineet ja liikenne	Terveys ja hyvinvointi
Aikaan liittyvät	Kysymyssanat	Tuettu päätöksenteko
Apuvälineet	Liikunta	Tunteet ja tunnetilat
Asumisen suunnittelu (Map)	Luonto	Turvapaikanhaku
Eläimet	Mitat, muodot ja määrät	Työ
Esineet	Paikat	Uskonnot
Harrastukset ja vapaa-aika	Pukeutuminen	Vapaaehtoistyö
Ihmiset	Ruoka	Verbit
Juhlat	Sadut ja tarinat	Vuorovaikutustilanteet
Kiellot ja kommentit	Sijaintiin liittyvät	Värit
	Sää ja ilmasto	Yhteiskunta

The screenshot shows the 'Valitse kuva' interface with the search term 'kilpikonna' entered in the search bar. The search results are displayed in a grid of eight images, each with the caption 'Kilpikonna' below it. The images include: a real turtle in a natural setting, a cartoon-style turtle, a turtle in a pond, a line drawing of a turtle, a cartoon-style turtle with a black background, a green cartoon-style turtle, a cartoon-style turtle with a black background, and a green cartoon-style turtle. The interface also shows navigation tabs for 'Kuva omalta koneelta', 'Selaa kuvapankkia', and 'Hae kuvapankista', and a search button labeled 'Hae'.

Tekstiä voit lisätä tekstilaatikkoon klikkaamalla laatikkoa ja kirjoittamalla haluamasi tekstin. Tekstin muotoilua varten tekstilaatikon yläreunassa on näkyvissä muotoilutyökalurivi.



Verkkokirjaan lisäät sivuja työkalun alareunassa näkyvän harmaan + -merkin avulla. Lisätessäsi uusia sivuja valitse uudelle sivulle käytettävä sivupohja.



Kun verkkokirjasi on valmis, tallennat ja suljet verkkokirjan työkalun oikeassa yläkulmassa olevan **Tallenna ja sulje** -painikkeen avulla.

Tallennuksen jälkeen työkalu palaa alkunäyttöön, jossa näet luomasi kirjan/kirjat. Kirjan kohdalla näkyy työkalulaatikko, josta löytyy erilaisia kirjaan liittyviä toimintoja.

Omat kirjat

+ Luo uusi kirja



Kalle Kilpikonnän mukava päivä

Tarina Kalle Kilpikonnän mukavasta päivästä.

Muokattu 11.03.2021 klo 09.37

👁 Lue

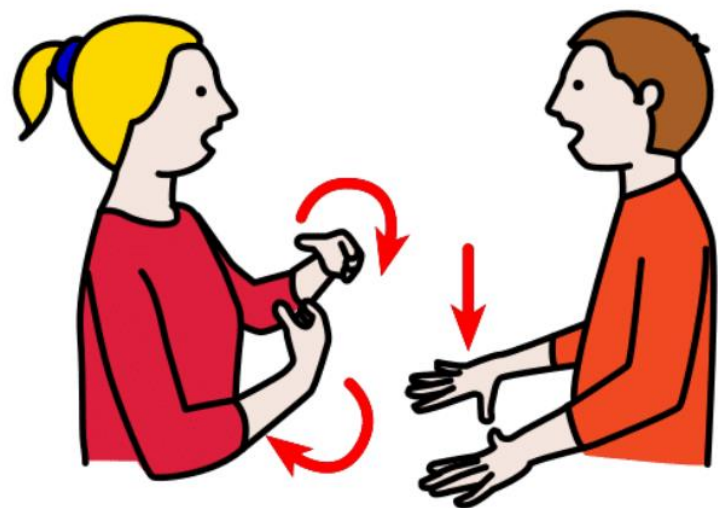
✎ Muokkaa

▼ Toiminnot

✖ Poista

📄 Tee kopio

📄 Tallenna PDF



VIITOTTU RAKKAUS

Viitottu Rakkaus - sivusto sai alkunsa vuonna 2016, kun Mari Mattsson oivalsi, että puhevammaisuuteen oli kovin vähän suomeksi tuotettua tietoa ja harjoitteita tarjolla.

Hänen poikansa ei kommunikoinut lainkaan puhuen ja tarve erilaisen kommunikation harjoitteille oli suuri.

Mattsson alkoi tekemään itse materiaalia. Lopulta syntyi Viitottu Rakkaus. Nimi syntyi kuin itsestään, sillä Mari Mattsson kommunikoi poikansa kanssa viittoen.

VIITOTTU RAKKAUS

Viitottu rakkaus tarjoaa paljon erilaisia tunnetaitojen *toimintavinkkejä* varhaiskasvatukseen, sekä siihen, miten toimia ongelmatilanteissa.

Jos kaveri ei halua leikkiä kanssani, tai päivä on alkanut kurjasti, voi se aina tuottaa monia ristiriitoja päiväkodin arkeen ja usein ratkaisua on vaikea löytää.

sosiaaliset taidot

Kaveri ei leiki kanssani

Riitojen selvittäminen on tärkeä taito lapsen elämässä. Toisen kunnioittaminen ja myötätunto ovat asioita, mitä opitaan koko elämän ajan. Miltä tuntuu olla paras kaveri?

Kaverit on maailman paras juttu

Opetellaan rahan laskemista, kaupasta löytyviä ostoksia. Voit ladata leikkirahat peliin [täältä](#).

[Kaupassa - lautapeli](#)

Kun löydät jonkun muodon listasta, ota siitä kuva. Lopussa voidaan yhdessä tutkia erilaisia muotoja ja pitää esimerkiksi taidenäyttely.

[Kuvanmetsästys erilaisilla muodoilla](#)

[Puhe & kieli - suomen kielen harjoituksia - \(viitotturakkaus.fi\)](#)

[Numerot, muodot ja värit - \(viitotturakkaus.fi\)](#)

[Vahvuudet ja itsetunto - vahvuustaitoja lapsille - \(viitotturakkaus.fi\)](#)

VIITOTTU RAKKAUS

VIITOTTU RAKKAUS – DIGIMATERIAALEJA

kaikki materiaalit

Viitottu Rakkaus sivustolle on kerätty materiaalia oppimisen tueksi

TUNNEPORTAAT

ERILAISET
KOMMUNIKAATIOAULUT

NÄIN RAUHOITUN

EMOJI TUNTEET-
LAUTAPELI

MUOVAILUVAHAN,
VESIVÄRIN, SORMIVÄRIN,
AISTILIIMAN OHJE

SUKAT HUKASSA

AUTOLEIKIT
(KOMMUNIKAATIO)

NUKKELEIKIT
(KOMMUNIKAATIO)

ITSEILMAISU

PELATAAN YHDESSÄ (KOMMUNIKAATIO)

MINUN LEIKIT

LEGOLEIKKI

TULOSTETTAVAT MATERIAALIT:

SADUT, LAULUT, RUNOT

KUVAMETSÄSTYS

PELIT

RUTIINIT

TUKIKUVAT

RUTIINIT JA TUKIKUVAT

▶ **Rutiinit:** Arjen toistuvat rutiinit kehittää lapsen muistia ja vähentää stressikäyttäytymistä, mitä tietyt tilanteet arjessa voivat synnyttää.


Arkirutiinit






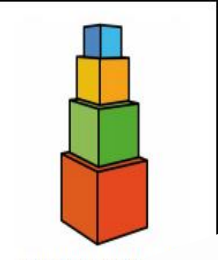
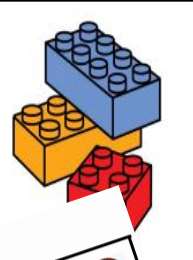

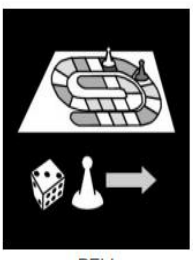



Ideota rutiinien luomiseen

▶ **Tukikuvat:** Arjen eri toiminnoille on olemassa tukikuvia, jota lapsi voi käyttää havainnollistaessaan tekemistään.

Pukeutuminen

Tukikuvat



 TEHDÄÄN YHDESSÄ	 PIIRTÄÄ / MAALATA	 NUKKELEIKKI	 SOITTIMET
 AUTOLEIKKI	 RAKENNUSLEIKKI	 LEIKKILEIKKI	 MUOVIELÄIMET
 PELI	 PEHMOELÄIMET		
	 PIILOLEIKKI		


Aistileikit ja kommunikaatiotaulut

Aistileikit ovat kaikille lapsille sopivia harjoitteita. Lapset kokevat asioita esimerkiksi koskettelun kautta. "Mitä tämä tuntuu."

Viitottu rakkaus sivustolta löydät kivoja ja myrkyttömiä aistiin liittyviä materiaalihojeita. [Muovailuvaha](#)
[Aistiliima](#), [Vesivärit](#), [Sormivärit](#)

Kommunikaatiotaulut auttavat lasta ymmärtämään erilaisia vuorovaikutustilanteita. [Kommunikaatiotaulut](#)

Vuodenajat ja sää



Humanistisen ammattikorkeakoulun hanke **KUVAKO** kehitti maahanmuuttajatyöhön tarkoitettun mobiilisovelluksen, kommunikoiden kuvien avulla.

Sovellus käy myös varhaiskasvatuksessa eri tilanteisiin, kuten *puheen tuottamiseen ja asioiden kertomiseen kuvien avulla.*

KUVAKOM –MOBIILISOVELLUS

- **Sovellus on ilmainen.**
- n. 1000 erilaista kuvaa
- Mobiilisovelluksen pääsivulla on pääkategoriat ja alakategoriat, mistä on helppo valita kuvia
- Helppo selata
- Voit lisätä kuvia omasta puhelimesta
- Pystyt tekemään merkintöjä kuviin
- Voit tallentaa ja lähettää kuvia
- **Käy Iphone ja android puhelimiin**
- "kuvako" hakusanalla voit etsiä papunetin kuvapankista sovelluksen kuvia
- ei löydy adjektiiveja eikä luontoon liittyviä kuvia.
- Sovellus taipuu kuvien lähettämiseen *sähköpostilla, Whatsappilla tai tekstiviestinä.* Tekstinkirjoitus viesteihin onnistuu myös helposti

LÄHTEET

Kirkko ja kaupunki. Verkkojulkaisu. <https://www.kirkkojakaupunki.fi/-/hyvaa-kosketusta-tietaa-odottaa#3912d5e8>. Viitattu 20.4.2021.

Papunet.net. <https://papunet.net/materiaalia/kuvatyokalu/>. Viitattu 18.2.2021.

Papu.net. <https://papunet.net/teemat/kuvakommunikointi>. Viitattu 20.4.2021.

Papu.net. <https://papunet.net/pelit/>. Viitattu 16.3.2021.

Papu.net. <https://papunet.net/materiaalia/papuri>. Viitattu 11.3.2021.

<https://peliviikko.fi/pelikasvattajankasikirja.pdf>. Viitattu 16.3.2021.

Viitottu Rakkaus. <https://viitotturakkaus.fi/>. Viitattu 18.3.2021.

Kuvat: papunet.net/kuvapankki



KIITOS! |