


SIIVOOJAN OPASTUS

ALOITETAAN, MITÄHÄN TÄSTÄ TULEE.

KAIKKI UUSI ALUKSI TUNTUU VAIKEALTA.
POSITIIVINEN ASENNOITUMINEN AUTTAA ENSIVAIKEUDEN YLI.



YHDESSÄ SUUNNITELLAAN.

OPASTETTAVA OTETAAN MUKAAN

TYÖN SUUNNITTELUUN.



NOPEAKIERROKSEISEN LATTIANHOITOKONEEN OPASTUSTA

VALITAAN SOPIVANKOKOINEN LAIKKA JA KARHEUSASTE.



JOHTO IRROTETAAN ENNEN TYÖNALKUA



MISSÄ KAASU??
ON HYVÄ TUTUSTUA KONEEN KÄYTTÖÖN
HUOLELLISESTI. AINA OPASTUS JOS EI OLE ENNEN KONE EI OLE TUTTU



OPASTAJA TUTUSTUTTAA KONEEN
KÄYTTÖÖN



AISA ON LASKETTU ALAS SOPIVAAN ASEENTOON JA SITTEEN "AJETAAN"



TYÖN PÄÄTTYTTYÄ, JOHTO IRROITETAAN SEINÄSTÄ JA KERÄTÄÄN KONEEN PIDIKKEESEEN, SIIVOUSPYYHKELLÄ PYYHITÄÄN JOHTO.



MOPPAUKSEN AAKKOSET.



ILOINEN ASENNE JA VARATALO MUKAAN




SIIVOUSPYYHKKEEN TAITTELU HELPOTTAA SIIVOUSTA



WC-TILOJEN ASEPTINEN SIIVOUS= EDETÄÄN PUHTAASTA PINNASTA LIKAISEEN




TÄRKEÄÄ! OVENKAHVAT, VALOKATKAISIMET,
MUUT KOSKETUSKOHDAT





MUISTA ERGONOMIAI! KYRKISTY, NÄIN WC-ALTAAN JALKAKIN PUHDISTUU

LOPUTKIN ROSKAT POIS.



SIISTI LOPPUTULOS!



VÄLINEET PUHTAAKSI, VAIN PUHTAALLA SAADAAN AIKAAN PUHDASTA

PYYKINPESUKONEEN KÄYTTÖÖN PITÄÄ MYÖS TUTUSTUA.



VIIMEISEEN HUUHTELUVETEEN PUHDISTUSAINETTA, LINKOUS MINIMILLE JA
LOPUKSI KÄYTTÖVALMIIT, PUHTAAT MOPIT OVAT VALMIINA
PALVELUKSEEN

