

Endlich Weihnachten!

Backen, basteln, singen,
Geschenke austauschen und alles,
was uns froh macht.
Hier finden Sie ein paar Ideen
und Informationen zur Geschichte von Weihnachten
für Ihren Unterricht.
Wir wünschen Ihnen Frohe Weihnachten!

von Marialena Krämer






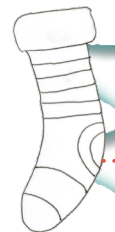
Weihnachtsheft

Schwierigkeit 

Schreib die passenden Wörter zu den Weihnachtssachen. Du kannst dann alles ausmalen.



der Stern





Weihnachtsheft

Schwierigkeit 

Weihnachten einfach erklärt.

- Die **Adventszeit** ist die Zeit vor Weihnachten. In der Weihnachtszeit und an Weihnachten singt man gerne Weihnachtslieder wie „O Tannenbaum“ oder „Stille Nacht“.
- Der **Adventskranz** hat 4 Kerzen und jeden Sonntag im Monat zündet man eine mehr an, bis an Heiligabend brennen.
- Der **Adventskalender** hat 24 Türchen und jedes Türchen enthält Schokolade oder ein kleines Geschenk.
- Weihnachtsmärkte** gibt es jedes Jahr in der Adventszeit. Ein Weihnachtsmarkt hat viele Stände mit bunten Lichtern. Auf einem Weihnachtsmarkt kann man Glühwein trinken und Lebkuchen essen.
- Glühwein** ist Rotwein mit Orangenscheiben, Zimt, Nelken und Zucker. Er ist immer warm, weil es in Deutschland, Österreich und in der Schweiz kalt ist.
- Lebkuchen** ist ein süßes, deutsches Weihnachtgebäck in verschiedenen Formen.
- Der **Weihnachtsbaum** ist ein Tannenbaum, den man mit Kugeln, Sternen und Lichterketten dekoriert.
- Heiligabend** ist der 24. Dezember am Abend. Viele Familien essen zusammen ihr Weihnachtsessen.
- Der **Weihnachtsmann** bringt am 25. Dezember die Geschenke.
- Silvester** ist der letzte Tag des Jahres. Am 31. Dezember feiert man mit vielen Feuerwerken den Jahreswechsel und wünscht „einen guten Rutsch“.
- Neujahr** ist der erste Tag des neuen Jahres. Man sagt „Frohes Neues“.
- Wenn es draußen viel schneit, kann man einen **Schneemann** bauen.





Weihnachtsheft

Schwierigkeit 

Weihnachtszeit – schöne Zeit! Alles, was man über Weihnachten wissen muss!



Endlich ist es wieder soweit!

Weihnachten steht vor der Tür!

Was das bedeutet?

Weihnachtsmarkt, Nikolaus, Adventszeit, Glühwein, Heiligabend, Lebkuchen, Weihnachtsbaum, Dekoration, Adventskalender, Weihnachtsmann, Familienfest, Silvester, Neujahr und, und, und ...

Weihnachten ist in den DACH-Ländern das beliebteste Fest. Die Vorbereitungen dafür fangen schon im November an. Man schmückt die ganze Wohnung feierlich und stellt Räucher-männchen in verschiedenen Formen auf, die Räucherkerzen beinhalten und herrlich duften. Auch Weihnachtspyramiden aus Holz, die an den Seiten Kerzen haben und sich mit der erhitzten Luft der Kerzen drehen, sind eine beliebte Weihnachtsdekoration. Nicht zu vergessen sind außerdem die Nussknacker mit ihrem charakteristischen Hut und weißem Haar, mit denen man Nüsse aufbrechen kann.

Weihnachten ohne Weihnachtsbaum kann es nicht geben. So dekoriert man ihn mit Kugeln, Sternen, Lametta, Lichterketten, Engeln und Glöckchen. Natürlich gibt es auch eine Weihnachtskrippe, die unter dem Tannenbaum steht. An den Fenstern klebt man weihnachtliche Fensterbilder oder selbst-gemachte Papiersneeflocken. Am Kamin oder an den Türen hängt man Socken oder Stiefeln für den Nikolaus.

Die Adventszeit beginnt Anfang Dezember. Zwei Sachen dürfen auf keinen Fall fehlen: ein Advents-kranz und ein Adventskalender. Der Adventskranz hat vier weiße oder rote Kerzen und jeden Sonn-tag im Monat zündet man eine mehr an, bis an Heiligabend alle Kerzen am Kranz brennen. Einen Adventskalender kann man sich entweder kaufen, das Angebot auf dem Markt ist riesig, oder selbst basteln, was mehr Spaß macht. Er hat 24 Türchen und jeden Tag, ab dem ersten Dezember, öffnet man eins, bis am 24. Dezember alle offen sind. Jedes Türchen enthält eine kleine Überraschung oder eine Nascherei.

In der Adventszeit gibt es in den DACH-Ländern unzählige Weihnachtsmärkte. Am ersten Advent öffnen meistens die traditionellen Märkte und an den festlich geschmückten Ständen werden Glühwein, Punsch, Weihnachtsspezialitäten, Christbaumschmuck und vieles mehr verkauft.



Weihnachtsheft

Schwierigkeit 

Der weihnachtlich duftende Glühwein ist Rotwein mit Orangenscheiben, Zimt, Nelken und Zucker, den man aufwärmt. Dazu kann man leckere Lebkuchen, Zimtwaffeln, süße Bratäpfel oder Christstollen essen. Der Stollen ist ein Weihnachtskuchen mit Rosinen, Mandeln, Zitronat und viel Puderzucker.

In der Vorweihnachtszeit, am 6. Dezember, feiert man den Nikolaustag. Der Nikolaus bringt den braven Kindern kleine Geschenke und Schokolade, die er in die Stiefel oder Socken der Kinder füllt. Den „bösen“ Kindern droht aber die Rute von Knecht Ruprecht, dem finsternen Gehilfen des Heiligen Nikolaus.

In der Woche vor Weihnachten kauft man Geschenke für die Familie, die man unter den Weihnachtsbaum stellt und bäckt jede Menge Plätzchen wie Zimtsterne oder Vanillekipferl. An Heiligabend oder am ersten Weihnachtstag sitzt dann die Familie am Tisch und isst Gänsebraten mit Knödeln oder den traditionellen Weihnachtskarpfen. Es werden auch verschiedene Weihnachtslieder gesungen, zum Beispiel „Kling Glöckchen, kling“, „O du fröhliche“ oder „Fröhliche Weihnacht überall“. Der Höhepunkt des Weihnachtsfestes ist die Bescherung, bei der alle ihre Geschenke auspacken. Den Kindern sagt man, dass der Weihnachtsmann die Geschenke gebracht hat.

Am Ende der Weihnachtszeit ist dann Silvester, also der 31. Dezember. Am Silvesterabend feiert man mit vielen farbenfrohen und beeindruckenden Feuerwerken und Silvesterraketen den Jahreswechsel, und wünscht „einen guten Rutsch“. Zu Silvester gehören natürlich auch verschiedene Glücksbringer, wie Glückspilze, kleine Schweinchen, Marienkäfer, Schornsteinfeger oder Kleeblätter, die für ein neues Jahr voller Freude und Glück stehen. Angekommen im neuen Jahr sagt man „Frohes Neues!“, umarmt Familie und Freunde und zündet Wunderkerzen an. Für das neue Jahr nimmt man sich auch gute Vorsätze vor, also was man im neuen Jahr besser machen oder verändern will.

Was das schönste Fest des Jahres noch schöner machen kann, ist der Schnee. Wer träumt nicht von weißen Weihnachten?! Vor allem für Kinder ist es ein Riesenspaß, rauszugehen und mit ihren Freunden einen Schneemann zu bauen, mit dem Schlitten zu fahren oder Schneeballschlacht zu spielen.

Frohe Weihnachten allerseits!





Weihnachtsheft

Schwierigkeit 

Höre die drei Weihnachtslieder und ergänze die fehlenden Wörter.

„Stille Nacht, Heilige Nacht“

Stille Nacht! Heilige Nacht!
Alles schläft, einsam wacht
nur das traute hochheilige Paar.
"Holder Knabe im lockigen Haar,
_____ in himmlischer Ruh',
schlaf in himmlischer Ruh'!"

Stille Nacht! Heilige Nacht!
Gottes _____, o wie lacht
Lieb' aus deinem göttlichen Mund,
da _____ schlägt die rettende
Stund':
Jesus in deiner Geburt.
Jesus in deiner _____.

Stille Nacht! Heilige Nacht!
Die der Welt Heil _____,
aus des Himmels goldenen Höh'n
uns der Gnade Fülle _____ sehn:
Jesus in Menschengestalt,
Jesus in Menschengestalt.

Stille Nacht! Heilige Nacht!
Wo sich heut' alle _____
väterlicher Liebe ergoß,
und _____ Bruder huldvoll
umschloss
Jesus die Völker _____ Welt.
Jesus die Völker der Welt.





Weihnachtsheft

Schwierigkeit 

„O Tannenbaum“

O Tannenbaum, o Tannenbaum,
wie treu sind deine Blätter!
Du grünst nicht nur zur Sommerzeit,
nein, auch im Winter, wenn es _____.

O Tannenbaum, o Tannenbaum,
_____ treu sind deine Blätter!

O Tannenbaum, o Tannenbaum,
du kannst mir sehr _____!
Wie oft hat nicht _____ Weihnachtszeit
ein Baum von _____ mich hoch erfreut!

O Tannenbaum, o Tannenbaum,
du kannst _____ sehr gefallen!

O Tannenbaum, o Tannenbaum,
dein Kleid will mich was _____:
Die Hoffnung und Beständigkeit
gibt Trost und _____ zu jeder Zeit,
o Tannenbaum, o Tannenbaum,
dein Kleid will _____ was lehren.



Weihnachtsheft

Schwierigkeit 

„Ihr Kinderlein kommet“

Ihr Kinderlein kommet, o kommet doch all!
Zur Krippe her kommet in Bethlehems _____.
Und seht, was in dieser hochheiligen Nacht
der Vater im _____ für Freude uns macht.

O seht in der _____, im nächtlichen Stall,
seht hier bei des Lichteins hellglänzendem Strahl,
den lieblichen _____, das himmlische Kind,
viel schöner und holder, als Engelein sind.

Da liegt es – das _____ – auf Heu und auf Stroh;
Maria und Josef betrachten es froh;
die redlichen _____ knie'n betend davor,
hoch oben schwebt jubelnd der Engelein _____.

Manch Hirtenkind trägt wohl mit freudigem Sinn
Milch, Butter und Honig nach _____ hin;
ein Körblein voll Früchte, das purpurrot glänzt,
ein schneeweißes _____ mit Blumen bekränzt.




Weihnachtsheft

Schwierigkeit 

Weihnachtswortschatz auf einen Blick

-  die Kugel, -n
-  der Stern, -e
-  das Lametta
-  die Lichterkette, -n
-  der Engel, -
-  der Weihnachtsbaum, -e
-  das Räuchermännchen, -
-  die Räucherkerze, -n
-  die Weihnachtspyramide, -n
-  die Weihnachtsdekoration
-  der Nussknacker, -
-  das Glöckchen, -
-  die Papierschneeflocke, -n
-  das Fensterbild, -er
-  die Adventszeit
-  die Weihnachtskrippe, -n
-  der Tannenbaum, -e
-  der Nikolaus
-  der Nikolaustag
-  der Knecht Ruprecht
-  der Adventskranz, -e
-  der Adventskalender, -
-  der Heiligabend
-  die Nascherei, -en
-  der Weihnachtsmarkt, -e
-  der Glühwein
-  der Punsch






Weihnachtsheft

Schwierigkeit 

-  die Weihnachtsspezialität, -en
-  der Christbaumschmuck
-  der Lebkuchen, -
-  der Christstollen, -
-  die Vorweihnachtszeit
-  das Geschenk, -e
-  das Plätzchen, -
-  der Zimtstern, -e
-  das Vanillekipferl, -
-  der Gänsebraten mit Knödeln
-  der Weihnachtskarpfen
-  die Bescherung
-  der Weihnachtsmann, “-er
-  der/das Silvester
-  das Feuerwerk, -e
-  die Silvesterrakete, -n
-  einen guten Rutsch
-  der Glücksbringer, -
-  der Glückspilz, -e
-  kleine Schweinchen
-  der Marienkäfer, -
-  der Schornsteinfeger, -
-  das Kleeblatt, -“er
-  die Wunderkerze, -n
-  der Vorsatz, “-e
-  der Schlitten -
-  die Schneeballschlacht, -en
-  das Weihnachtslied, -er





Weihnachtsheft

Schwierigkeit 

Wortschatz zum Thema „Weihnachswörter“

Finde die 10 versteckten Nomen und schreibe sie unten mit ihren Artikeln.

F	C	E	N	G	E	L	X	N	T	H	R	V	C	C	S
T	B	L	H	S	D	E	R	F	K	B	A	I	D	T	M
A	O	G	D	K	E	R	Z	E	N	K	D	U	Z	A	N
N	H	E	S	U	I	V	X	M	W	O	V	L	L	G	Y
N	B	S	O	Y	X	L	N	N	B	H	E	G	E	O	E
E	R	C	K	T	S	O	G	I	Y	J	N	O	B	A	S
N	N	H	Q	S	C	N	N	K	P	Y	T	J	K	T	C
B	V	E	W	C	H	M	Q	O	I	Y	S	Q	U	U	H
A	O	N	F	K	M	J	R	L	E	A	K	V	C	H	N
U	G	K	V	I	U	L	Z	A	S	Q	A	C	H	W	E
M	P	E	Q	F	C	X	R	U	Z	W	L	A	E	Q	E
W	P	S	E	G	K	X	B	S	A	J	E	F	N	I	M
M	N	V	U	D	D	E	W	L	G	H	N	O	O	N	A
H	F	X	W	G	Z	X	N	C	E	D	D	P	B	J	N
S	T	G	L	Ü	H	W	E	I	N	X	E	Q	O	I	N
X	K	P	L	X	S	M	D	N	K	V	R	X	C	W	O





Weihnachtsheft

Schwierigkeit 

Wortschatz zum Thema „Weihnachswörter“

Finde die 21 Nomen und schreibe dann eine kleine Geschichte.

L	E	D	D	M	Q	Z	T	P	G	L	W	B	U	W	D	P	M	X	V	I	W	N	K	S	R	F	J
U	K	F	U	H	H	J	Z	H	J	G	S	F	Q	Y	S	P	X	U	I	L	M	G	A	M	Q	S	O
X	I	Q	U	N	B	D	B	Z	B	N	I	W	P	R	Q	X	V	L	V	K	D	L	O	R	P	E	L
R	I	U	E	F	C	P	L	Ä	T	Z	C	H	E	N	T	E	J	L	Q	X	U	M	S	C	C	K	B
I	F	Q	S	T	E	R	N	X	L	F	M	O	P	F	H	P	A	C	X	F	D	K	I	S	R	S	B
X	B	O	H	E	I	L	I	G	A	B	E	N	D	W	P	W	M	W	S	J	A	L	O	P	W	B	R
U	F	K	U	B	C	F	D	L	Q	T	X	H	O	L	Z	F	I	G	U	R	E	N	R	W	U	N	M
S	T	O	L	L	E	N	L	I	C	H	T	E	R	K	E	T	T	E	N	D	W	M	V	X	N	H	Q
P	J	C	J	T	U	F	M	I	B	H	U	H	K	K	G	K	E	R	Z	E	N	Q	Q	H	S	O	K
K	R	Q	J	X	X	E	M	Y	F	T	E	B	K	N	V	X	P	B	F	Y	L	T	L	I	C	F	Y
O	D	K	H	L	D	I	N	R	Z	D	D	A	V	E	T	C	Q	X	O	Y	B	C	M	W	H	H	D
L	W	U	A	O	S	E	E	J	T	B	J	E	A	X	I	K	S	Y	N	X	K	Y	Y	Y	Z	D	O
F	K	U	D	Y	D	R	R	E	Q	U	G	R	D	Y	F	D	L	E	N	G	E	L	W	Q	E	B	Y
E	J	A	V	Z	T	T	E	C	H	U	G	P	V	C	R	C	S	E	P	C	I	Y	U	C	T	I	I
S	H	M	E	W	P	A	K	X	A	F	O	N	E	H	S	X	O	S	S	F	Y	P	M	K	T	V	K
T	J	Y	N	I	E	G	F	R	Y	K	T	W	N	J	C	D	W	S	V	G	M	U	M	J	E	G	B
E	F	L	T	F	Q	E	T	L	Q	T	T	W	T	D	H	H	S	Q	Q	I	Q	G	Y	C	L	C	G
S	I	M	S	Z	T	L	A	N	D	Y	E	S	S	R	N	E	T	Y	O	K	Z	L	U	W	A	H	F
S	P	I	K	P	Z	C	N	U	R	K	S	S	K	X	E	N	J	D	I	L	E	Ü	B	I	F	R	F
E	O	N	A	B	T	Y	N	S	G	G	D	F	R	I	E	P	V	G	R	I	A	H	K	C	J	I	N
N	Z	X	L	S	Z	V	E	S	W	A	I	C	A	G	M	G	I	K	E	O	X	W	M	H	F	S	E
H	H	U	E	Y	X	V	N	K	X	A	E	D	N	X	A	B	Q	J	T	F	P	E	T	T	O	T	M
K	Y	F	N	Q	S	R	B	N	H	L	N	F	Z	T	N	G	M	P	A	R	Q	I	L	E	U	B	E
K	J	U	D	W	C	W	A	A	L	L	S	D	U	B	N	M	B	P	L	H	E	N	O	L	E	A	X
Q	H	G	E	U	F	R	U	C	O	I	T	I	V	B	Q	K	C	C	A	B	Y	O	G	N	H	U	V
V	K	M	R	D	B	F	M	K	R	A	Y	T	X	H	Z	G	N	D	R	V	Q	B	T	R	X	M	M
V	L	H	I	T	S	P	S	E	Y	G	E	V	I	M	Y	E	P	V	F	D	S	O	T	P	L	I	O
V	I	D	O	M	R	K	R	R	T	R	X	M	S	L	D	L	E	B	K	U	C	H	E	N	U	C	Q



Weihnachtsheft



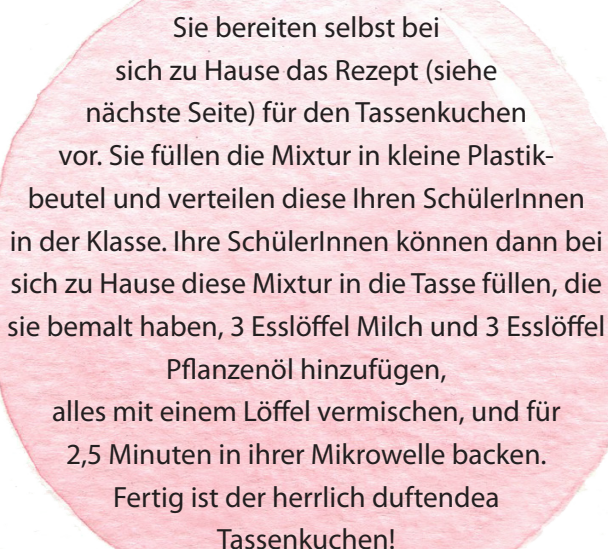
Schwierigkeit 

Weihnachtsbastelidee


- ☒ Eine schöne und kreative Bastelidee für Weihnachten, die sicher allen gefallen wird, ist folgende:
- ☒ Bitten Sie Ihre SchülerInnen für den letzten Unterricht vor Weihnachten eine einfache, nicht zu kleine weiße Tasse mitzubringen.
- ☒ Bitten Sie Ihre SchülerInnen auch, dass jeder von ihnen einen Permanentmarker in verschiedenen Farben mitbringt. Die Farben Silber, Gold, Rot, Grün, Schwarz passen super zu Weihnachten. Alternativ bringen Sie selbst die Permanentmarker mit.
- ☒ Auf den weißen Tassen können die SchülerInnen mit den Permanentmarkern Weihnachtswünsche auf Deutsch schreiben und Sachen wie Sterne, Weihnachtsbäume, Geschenke usw. malen.
- ☒ Während sich die SchülerInnen mit den Tassen beschäftigen, können sie deutsche Weihnachtslieder oder Weihnachtsgeschichten auf YouTube hören.
- ☒ Wenn die SchülerInnen mit den Tassen fertig sind, können sie diese untereinander austauschen. Jede Tasse ist also ein Geschenk für den Mitschüler / die Mitschülerin.

Tassenkuchen

Hier gibt es zwei Möglichkeiten:



Sie bereiten selbst bei sich zu Hause das Rezept (siehe nächste Seite) für den Tassenkuchen vor. Sie füllen die Mixtur in kleine Plastikbeutel und verteilen diese Ihren SchülerInnen in der Klasse. Ihre SchülerInnen können dann bei sich zu Hause diese Mixtur in die Tasse füllen, die sie bemalt haben, 3 Esslöffel Milch und 3 Esslöffel Pflanzenöl hinzufügen, alles mit einem Löffel vermischen, und für 2,5 Minuten in ihrer Mikrowelle backen. Fertig ist der herrlich duftende Tassenkuchen!



Sie nehmen das Rezept mit in den Unterricht und besprechen alles in der Klasse.

Ihre SchülerInnen können dann die Zutaten bei sich zu Hause in die bemalte Tasse füllen und die Mixtur in ihrer Mikrowelle für 2 Minuten backen.

Schwierigkeit 

Tassenkuchen: Zutaten für das Rezept

3 EL Mehl
2 EL Zucker
1 EL Kakao
1 TL Backpulver
1 Prise Salz
Etwas Vanillezucker
3 EL Milch
3 EL Pflanzenöl
Schokoladenstückchen



Vorbereitung

1. _____ in deine Tasse drei Esslöffel Mehl und drei Esslöffel Zucker.
2. _____ dann einen Esslöffel Kakao _____.
3. _____ einen Teelöffel Backpulver und eine Prise Salz _____.
4. _____ nicht etwas Vanillezucker beizumischen.
5. _____ jetzt mit einem Löffel drei Esslöffel Milch und drei Esslöffel Pflanzenöl _____.
6. Wenn du möchtest, _____ ein paar Schokoladenstückchen _____.
7. _____ die Mischung solange, bis ein gleichmäßiger, klebriger Teig entsteht.
8. _____ dann deine Mikrowelle auf 600 Watt und _____ deinen Tassenkuchen für ca. 2,5 Minuten.
9. Wenn er fertig ist, _____ ihn abkühlen. Fertig ist der leckere Tassenkuchen!!!

geben
hinzugeben
hinzufügen
vergessen
unterrühren
hinzufügen
verrühren
stellen, backen
lassen




und jetzt genießen!






Lösungen


Weihnachtssachen

der Engel die Kugel die Zucherstange (oder die Süßigkeit) der Schneemann		der Weihnachtsmann der Elch der Lebkuchen die Weihnachtssocke der Schlitten	die Glocke die (Weihnachts)mistel das Geschenk die Kerze
--------------------------------------------------------------------------------------	-----------------------------------------------------------------------------------	-----------------------------------------------------------------------------------------	-------------------------------------------------------------------

Weihnachtslieder

„Stille Nacht, Heilige Nacht“ ... einsam ... schlaf Sohn ... uns ... Geburt gebracht ... läßt Macht ... als ... der ...	„O Tannenbaum“ ... treu ... schneit ... wie gefallen ... zur ... dir ... mir lehren ... Trost ... mich ...		„Ihr Kinderlein kommet“ ... kommet ... Stall ... Himmel Krippe ... Knaben Kindlein ... Hirten ... Chor ... Betlehem ... Lämmchen ...
-------------------------------------------------------------------------------------------------------------------------------------------------------------	-------------------------------------------------------------------------------------------------------------------------------------	---------------------------------------------------------------------------------------	------------------------------------------------------------------------------------------------------------------------------------------------------------------

Tassenkuchen

1. Gib 2. Gib ... hinzu 3. Füg(e) ... hinzu	4. Vergiss 5. Rühr(e) 6. füge ... hinzu	7. Verrühr(e) 8. Stell(e) ... back(e) 9. lass	
---------------------------------------------------	-----------------------------------------------	-----------------------------------------------------	---------------------------------------------------------------------------------------



Lösungen

Erstes Wortgitter

F	C	E	N	G	E	L	X	N	T	H	R	V	C	C	S
T	B	L	H	S	D	E	R	F	K	B	A	I	D	T	M
A	O	G	D	K	E	R	Z	E	N	K	D	U	Z	A	N
N	H	E	S	U	I	V	X	M	W	O	V	L	L	G	Y
N	B	S	O	Y	X	L	N	N	B	H	E	G	E	O	E
E	R	C	K	T	S	O	G	I	Y	J	N	O	B	A	S
N	N	H	Q	S	C	N	N	K	P	Y	T	J	K	T	C
B	V	E	W	C	H	M	Q	O	I	Y	S	Q	U	U	H
A	O	N	F	K	M	J	R	L	E	A	K	V	C	H	N
U	G	K	V	I	U	L	Z	A	S	Q	A	C	H	W	E
M	P	E	Q	F	C	X	R	U	Z	W	L	A	E	Q	E
W	P	S	E	G	K	X	B	S	A	J	E	F	N	I	M
M	N	V	U	D	D	E	W	L	G	H	N	O	O	N	A
H	F	X	W	G	Z	X	N	C	E	D	D	P	B	J	N
S	T	G	L	Ü	H	W	E	I	N	X	E	Q	O	I	N
X	K	P	L	X	S	M	D	N	K	V	R	X	C	W	O

Zweites Wortgitter

L	E	D	D	M	Q	Z	T	P	G	L	W	B	U	W	D	P	M	X	V	I	W	N	K	S	R	F	J
U	K	F	U	H	H	J	Z	H	J	G	S	F	Q	Y	S	P	X	U	I	L	M	G	A	M	Q	S	O
X	I	Q	U	N	B	B	Z	B	N	I	W	P	R	Q	X	V	L	V	K	D	L	O	R	P	E	L	
R	I	U	E	F	C	P	L	Ä	T	Z	C	H	E	N	T	E	J	L	Q	X	U	M	S	C	C	K	B
I	F	Q	S	T	E	R	N	X	L	F	M	O	P	F	H	P	A	C	X	F	D	K	I	S	R	S	B
X	B	O	H	E	I	L	I	G	A	B	E	N	D	W	P	W	M	W	S	J	A	L	O	P	W	B	R
U	F	K	U	B	C	F	D	L	Q	T	X	H	O	L	Z	F	I	G	U	R	E	N	R	W	U	N	M
S	T	O	L	L	E	N	L	I	C	H	T	E	R	K	E	T	T	E	N	D	W	M	V	X	N	H	Q
P	J	C	J	T	U	F	M	I	B	H	U	H	K	K	G	K	E	R	Z	E	N	Q	Q	H	S	O	K
K	R	Q	J	X	X	E	M	Y	F	T	E	B	K	N	V	X	P	B	F	Y	L	T	L	I	C	F	Y
O	D	K	H	L	D	I	N	R	Z	D	D	A	V	E	T	C	Q	X	O	Y	B	C	M	W	H	H	D
L	W	U	A	O	S	E	E	J	T	B	J	E	A	X	I	K	S	Y	N	X	K	Y	Y	Z	D	O	
F	K	U	D	Y	D	R	R	E	Q	U	G	R	D	Y	F	D	L	E	N	G	E	L	W	Q	E	B	Y
E	J	A	V	Z	T	T	E	C	H	U	G	P	V	C	R	C	S	E	P	C	I	Y	U	C	T	I	I
S	H	M	E	W	P	A	K	X	A	F	O	N	E	H	S	X	O	S	F	Y	P	M	K	T	V	K	
T	J	Y	N	I	E	G	F	R	Y	K	T	W	N	J	C	D	W	S	V	G	M	U	M	J	E	G	B
E	F	L	T	F	Q	E	T	L	Q	T	T	W	T	D	H	H	S	Q	Q	I	Q	G	Y	C	L	C	G
S	I	M	S	Z	T	L	A	N	D	Y	E	S	S	R	N	E	T	Y	O	K	Z	L	U	W	A	H	F
S	P	I	K	P	Z	C	N	U	R	K	S	S	K	X	E	N	J	D	I	L	E	Ü	B	I	F	R	F
E	O	N	A	B	T	Y	N	S	G	G	D	F	R	I	E	P	V	G	R	I	A	H	K	C	J	I	N
N	Z	X	L	S	Z	V	E	S	W	A	I	C	A	G	M	G	I	K	E	O	X	W	M	H	F	S	E
H	H	U	E	Y	X	V	N	K	X	A	E	D	N	X	A	B	Q	J	T	F	P	E	T	T	O	T	M
K	Y	F	N	Q	S	R	B	N	H	L	N	F	Z	T	N	G	M	P	A	R	Q	I	L	E	U	B	E
K	J	U	D	W	C	W	A	A	L	L	S	D	U	B	N	M	B	P	L	H	E	N	O	L	E	A	X
Q	H	G	E	U	F	R	U	C	O	I	T	I	V	B	Q	K	C	C	A	B	Y	O	G	N	H	U	V
V	K	M	R	D	B	F	M	K	R	A	Y	T	X	H	Z	G	N	D	R	V	Q	B	T	R	X	M	M
V	L	H	I	T	S	P	S	E	Y	G	E	V	I	M	Y	E	P	V	F	D	S	O	T	P	L	I	O
V	I	D	O	M	R	K	R	R	T	R	X	M	S	L	D	L	E	B	K	U	C	H	E	N	U	C	Q