

## PEDA.NET KÄYTTÄJÄTUNNUKSEN LUONTI

arabia إنشاء معرف مستخدم. PEDA.NET

bulgaria СЪЗДАВАНЕ НА ПОТРЕБИТЕЛСКИ ИД НА PEDA.NET

kiina 创建 PEDA.NET 用户 ID

ranska CRÉATION D'UN ID UTILISATEUR PEDA.NET

somali Abuuritaanka Aqoonsiga Isticmaalaha PEDA.NET

thai การสร้าง ID ผู้ใช้ PEDA.NET

venäjä СОЗДАНИЕ ИДЕНТИФИКАТОРА ПОЛЬЗОВАТЕЛЯ PEDA.NET

### Tarvitset käyttäjätunnuksen, jotta voisit palauttaa tehtäviä koulun peda.net-sivulla.

الخاصة بالمدرسة **peda.net** ستحتاج إلى اسم مستخدم لإرجاع المهام على صفحة.

Ще ви трябва потребителско име, за да върнете задания на страницата на училището **peda.net**.

您需要一个用户名才能在校的 **peda.net** 页面上返回作业。

Vous aurez besoin d'un nom d'utilisateur pour rendre les devoirs sur la page **peda.net** de l'école.

Waxaad u baahan doontaa magac isticmaale si aad ugu soo celiso meelaynta bogga dugsiiga ee **peda.net**.

คุณจะต้องมีชื่อผู้ใช้เพื่อส่งคืนงานบนหน้า **peda.net** ของโรงเรียน

Вам понадобится имя пользователя, чтобы возвращать задания на страницу школы на **peda.net**.

#### 1. Avaa Google **Chrome**-selain puhelimessa tai tietokoneessa.

على هاتفك أو جهاز الكمبيوتر افتح متصفح Google Chrome

Отворете браузера Google Chrome на вашия телефон или компютър.

在您的手机或计算机上打开 Google **Chrome** 浏览器。

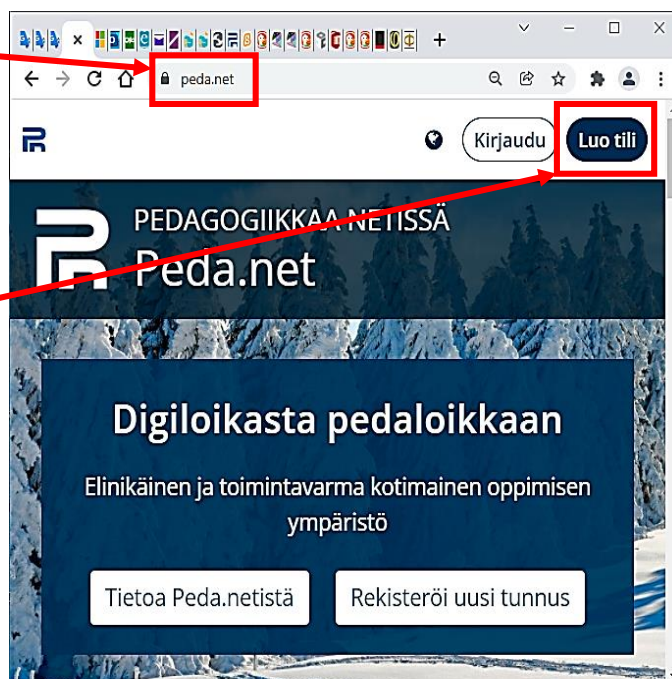
Ouvrez le navigateur Google **Chrome** sur votre téléphone ou votre ordinateur.

Ka fur Google **Chrome** browserka taleefankaaga ama kombiyuutarkaaga.

เปิดเบราว์เซอร์ Google **Chrome** บนโทรศัพท์หรือคอมพิวเตอร์ของคุณ

Откройте браузер Google **Chrome** на своем телефоне или компьютере.

#### 2. Mene osoitteeseen **peda.net**



#### 3. Klikkaa "Luo tili"

انقر فوق إنشاء حساب.

Щракнете върху Създаване на акаунт

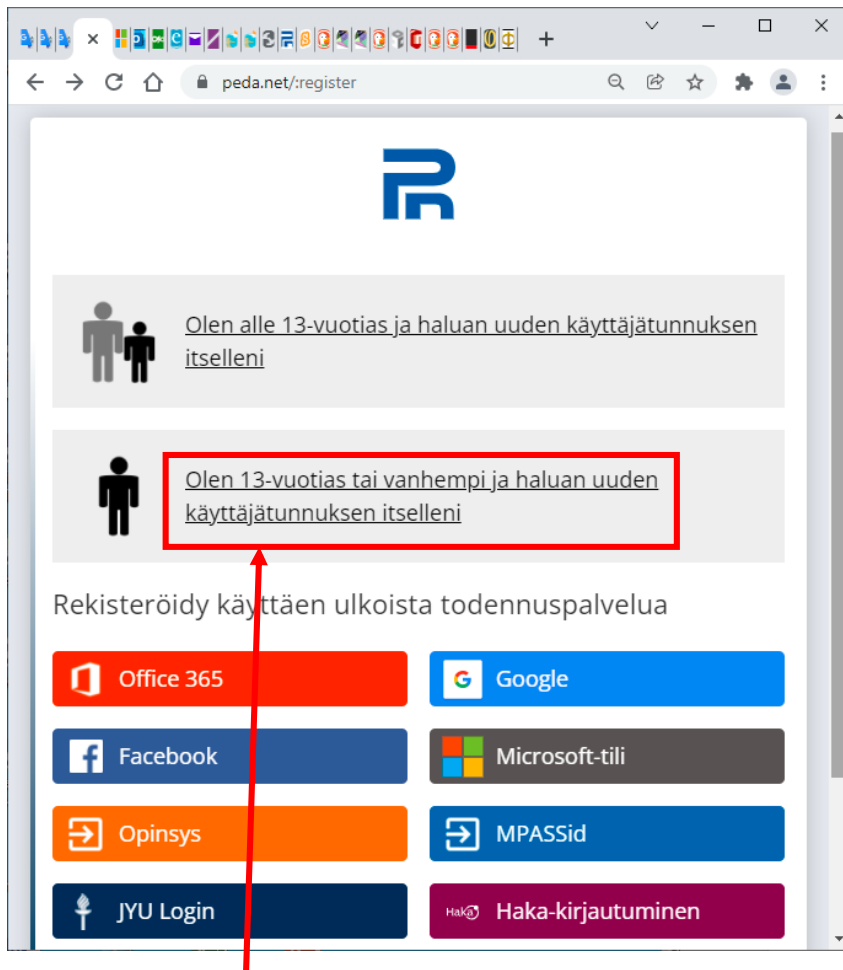
单击创建帐户

Cliquez sur Créer un compte

Riix Samee isticmaale magac

คลิกสร้างบัญชี

Нажмите «Создать учетную запись».



4. **Klikkaa ”Olen 13-vuotias tai vanhempi ja haluan uuden käyttäjätunnuksen itselleni”**

" انقر على "أبلغ من العمر 13 عامًا أو أكثر وأريد اسم مستخدم جديدًا لنفسي."

Кликнете върху „Аз съм на 13 или повече години и искам ново потребителско име за себе си“

点击“我年满 13 岁，我想要一个新的用户名”

Cliquez sur "J'ai 13 ans ou plus et je veux un nouveau nom d'utilisateur pour moi-même"

Guji "Waxaan ahay 13 ama ka weyn waxaan rabaan naftayda magac adeegsade cusub"

คลิก "ฉันอายุ 13 ปีขึ้นไปและฉันต้องการชื่อผู้ใช้ใหม่"

Нажмите «Мне 13 лет или больше, и я хочу себе новое имя пользователя».

5. **Kirjoita sähköpostiosoitteesi**, johon lähetetään rekisteröinnin aktivointiohjeet.

أدخل عنوان بريدك الإلكتروني الذي سيتم إرسال تعليمات تنشيط التسجيل إليه.

Введите своя имейл адрес, на който ще бъдат изпратени инструкции за активиране на регистрацията.

输入您的电子邮件地址，注册激活说明将发送到该地址。”

Entrez votre adresse e-mail à laquelle les instructions d'activation de l'inscription seront envoyées.

Geli ciwaanka emailkaaga kaas oo tilmaamaha hawlgelinta diiwaangelinta loo diri doono.

ป้อนที่อยู่อีเมลของคุณที่จะส่งคำแนะนำในการเปิดใช้งานการลงทะเบียนไป

Введите адрес электронной почты, на который будут отправлены инструкции по активации регистрации.

6. **Klikkaa "Lähetä rekisteröinti"**

" انقر فوق "إرسال التسجيل".

Кликнете върху „Подаване на регистрация“

点击“提交注册”

Cliquez sur "Soumettre l'inscription"

Guji "Gudbi Diiwaangelinta"

คลิก "ส่งการลงทะเบียน"

Нажмите «Отправить регистрацию»

7. **Kirjaudu sähköpostiisi**, jotta voit aktivoida tilisi.

. قم بتسجيل الدخول إلى بريدك الإلكتروني لتفعيل حسابك.

Влезте в имейла си, за да активирате акаунта си.

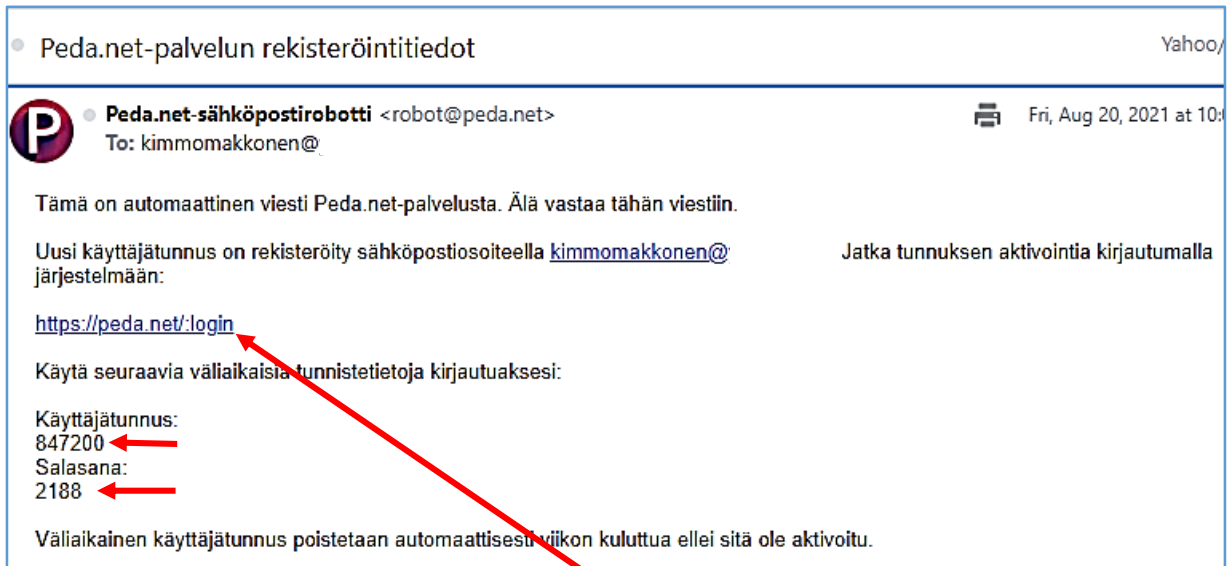
登录您的电子邮件以激活您的帐户。

Connectez-vous à votre email pour activer votre compte.

Soo gal iimaylkaga si aad u dhaqaajiso akoonkaaga

เข้าสู่ระบบอีเมลของคุณเพื่อเปิดใช้งานบัญชีของคุณ

Войдите в свою электронную почту, чтобы активировать свою учетную запись.



8. **Sähköpostissasi on kertakäyttöinen Käyttäjätunnus ja Salasana.**

**Kopioi ne paperille** ja **klikkaa kirjautumislinkkiä** <https://peda.net/:login>

. يحتوي البريد الإلكتروني على اسم مستخدم وكلمة مرور لمرة واحدة.

اكتب اسم المستخدم وكلمة المرور الخاصين بك على الورق وانقر على رابط تسجيل الدخول <https://peda.net/:login>

Имейлт има еднократно потребителско име и парола.

Запишете ги на хартия и кликнете върху връзката за вход <https://peda.net/:login>

该电子邮件有一个一次性的用户名和密码。

把它们写在纸上，然后点击登录链接 <https://peda.net/:login>

L'e-mail a un nom d'utilisateur et un mot de passe à usage unique.

Notez-les sur papier et cliquez sur le lien de connexion <https://peda.net/:login>

limaylku waxa uu leeyahay "hal mar la isticmaalo" magaca isticmaalaha iyo erayga sirta ah.

Geli magacaaga isticmaale iyo eraygaaga sirta ah warqad oo guji xiriirinta galitaanka

<https://peda.net/:login>

อีเมลมีชื่อผู้ใช้และรหัสผ่านแบบใช้ครั้งเดียว

คัดลอกลงบนกระดาษแล้วคลิกลิงก์เข้าสู่ระบบ <https://peda.net/:login>

Электронная почта имеет одноразовые Логин и Пароль.

Скопируйте их на бумагу и нажмите на ссылку входа <https://peda.net/:login>

9. **Syötä** kertakäyttöinen **käyttäjätunnus** ja **salasana**.

. أدخل اسم مستخدم وكلمة مرور لمرة واحدة.

Введите однократно потребителско име и парола.

输入一次性用户名和密码。

Entrez un nom d'utilisateur et un mot de passe à usage unique.

Geli magacaaga isticmaale iyo eraygaaga sirta ah.

ป้อนชื่อผู้ใช้และรหัสผ่านแบบใช้ครั้งเดียว

Введите одноразовый логин и пароль.

10. **Klikkaa "Kirjaudu sisään"**

11. **"Palvelun käyttöehdot"-sivu avautuu. Vieritä sivu alas.**

. تفتح صفحة شروط الخدمة. قم بالتمرير إلى أسفل الصفحة.

Отваря се страницата Общи условия. Превъртете надолу по страницата.

服务条款页面打开。向下滚动页面。

La page Conditions d'utilisation s'ouvre. Faites défiler la page.

Bogga Shuruudaha Adeeggu wuu furmay Hoos u dhaadhac bogga

หน้าข้อกำหนดในการให้บริการจะเปิดขึ้น เลื่อนลงมาที่หน้า

Откроется страница условий обслуживания. Прокрутите страницу вниз.

## 12. Klikkaa "Hyväksyn käyttöehdot"

" انقر فوق "أوافق على شروط الاستخدام."

Кликнете върху „Приемам условията за ползване“

点击“我接受使用条款”

Cliquez sur "J'accepte les conditions d'utilisation"

Guji "Waan aqbalay shuruudaha isticmaalka"

คลิก "ฉันยอมรับเงื่อนไขการใช้งาน"

Нажмите «Я принимаю условия использования»

Näihin ehtoihin sovelletaan Suomen lakia. Ehdosta aiheutuvat erimielisyydet pyritään ensisijaisesti ratkaisemaan neuvotteluteitse. Mikäli sovintoon ei päästä neuvotteluun, riita ratkaistaan Keski-Suomen käräjäoikeudessa.

TUTUSTU MYÖS:

[Yksityisyydensuoja](#) (avautuu uuteen ikkunaan)

[Saavutettavuus](#) (avautuu uuteen ikkunaan)

**Hyväksyn käyttöehdot**

[Peruuta](#)

## 13. "Tunnuksen aktivointi"-sivu avautuu.

" تفتح صفحة "تنشيط الحساب."

Отваря се страницата "Активиране на акаунт".

“帐户激活”页面打开。

La page "Activation du compte" s'ouvre.

Bogga "Account Activation" ayaal furmay.

หน้า "การเปิดใช้งานบัญชี" จะเปิดขึ้น

Открывается страница «Активация учетной записи».

## 14. Keksi Uusi käyttäjätunnus ja Uusi salasana.

. اخترع اسم مستخدم جديد وكلمة مرور جديدة.

Измислете ново потребителско име и нова парола.

发明一个新的用户名和新密码。

Inventez un nouveau nom d'utilisateur et un nouveau mot de passe.

Abuur Magaca Istimaalaha Cusub iyo Password Cusub.

ประดิษฐ์ชื่อผู้ใช้ใหม่และรหัสผ่านใหม่

Придумайте новое имя пользователя и новый пароль.

### 15. Lisää Etunimi ja Sukunimi.

Uusi salasana uudelleen:

Jotta muut käyttäjät voivat löytää sinut helpommin ja Peda.net-ylläpito voi auttaa sinua ongelmatilanteissa, täytä seuraavat henkilökohtaiset tiedot. Voit lisätä ja muokata näitä tietoja myös myöhemmin oman profiilisi "Omat tiedot ja asetukset"-osiossa.

Etunimi (aina julkinen tieto, näkyy avoimessa internetissä):

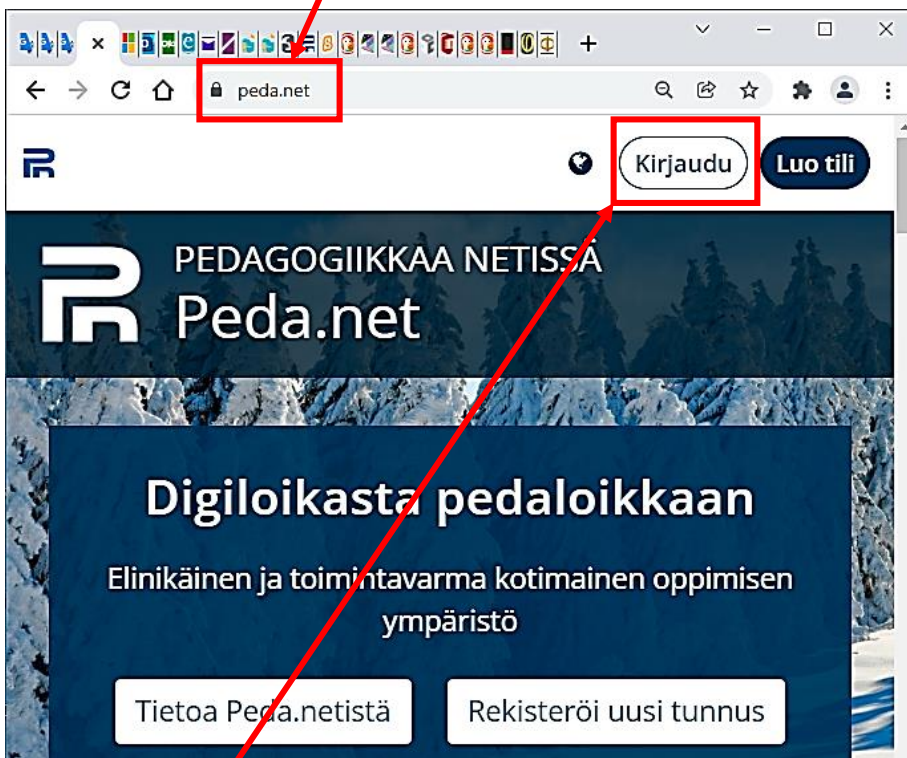
Sukunimi (aina julkinen tieto, näkyy avoimessa internetissä):

Sähköpostiosoite:

**Aktivoi käyttäjätunnus** [Peruuta](#)

### 16. Klikkaa "Aktivoi käyttäjätunnus"

### 17. Mene osoitteeseen peda.net



### 18. Klikkaa Kirjaudu

انقر فوق تسجيل الدخول.

Натиснете Вход

单击“登录”

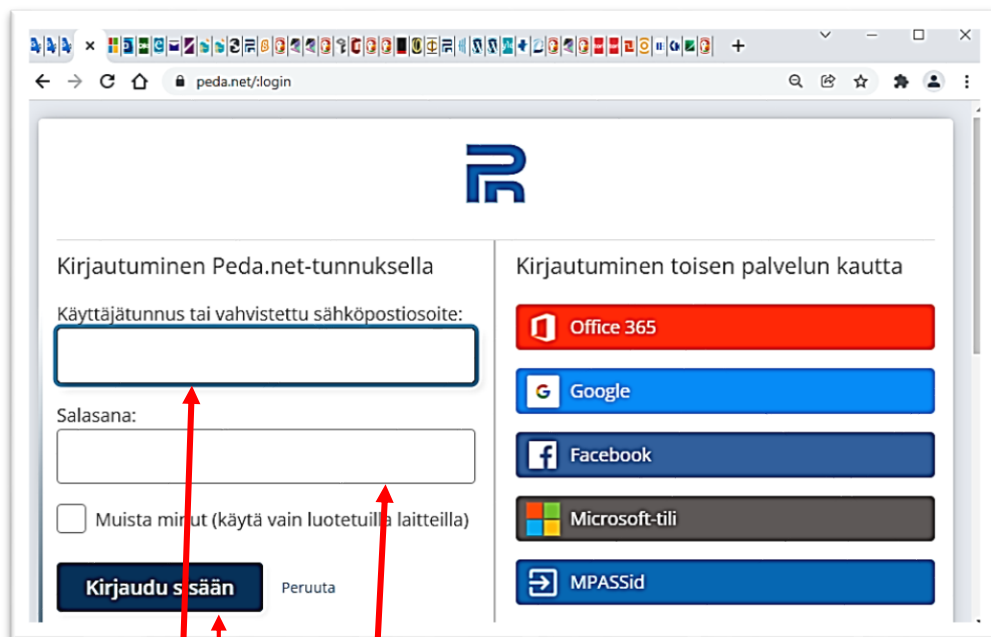
Cliquez sur Connexion

Guji Soo gal

คลิกเข้าสู่ระบบ

Нажмите Войти





### 19. Kirjoita käyttäjätunnus ja salasana.

. أدخل اسم المستخدم وكلمة المرور الخاصة بك.

Введете вашето потребителско име и парола.

输入您的用户名和密码。

Entrez votre nom d'utilisateur et votre mot de passe.

Geli magacaaga isticmaale iyo eraygaaga sirta ah.

ป้อนชื่อผู้ใช้และรหัสผ่านของคุณ

Введите имя пользователя и пароль.

### 20. Klikkaa Kirjaudu sisään

انقر فوق تسجيل الدخول.

Щракнете върху Вход

点击登录

Cliquez sur Connexion

Guji Soo gal

คลิกเข้าสู่ระบบ

Нажмите Войти

### 21. Peda.net sivusto avautuu

. يفتح موقع Peda.net

Отваря се уебсайтът Peda.net

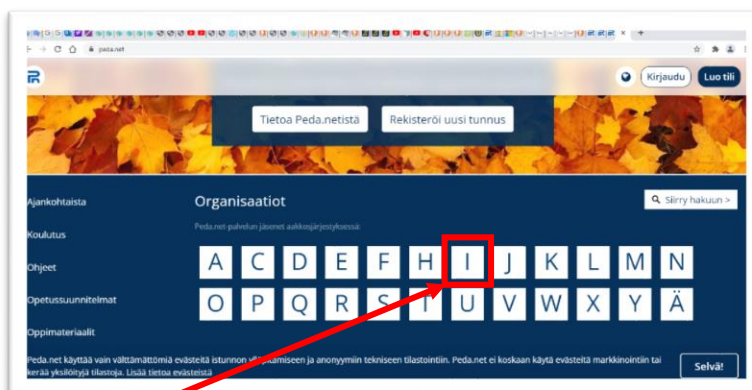
Peda.net 网站打开

Le site web Peda.net s'ouvre

Degelka Peda.net wuu furmay

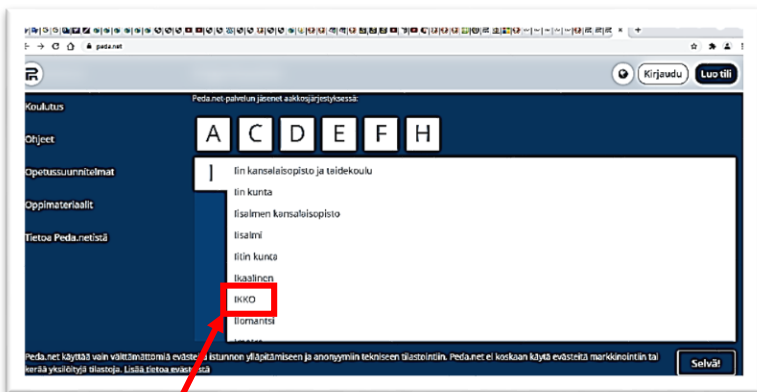
เว็บไซต์ Peda.net เปิดขึ้น

Открывается сайт Peda.net

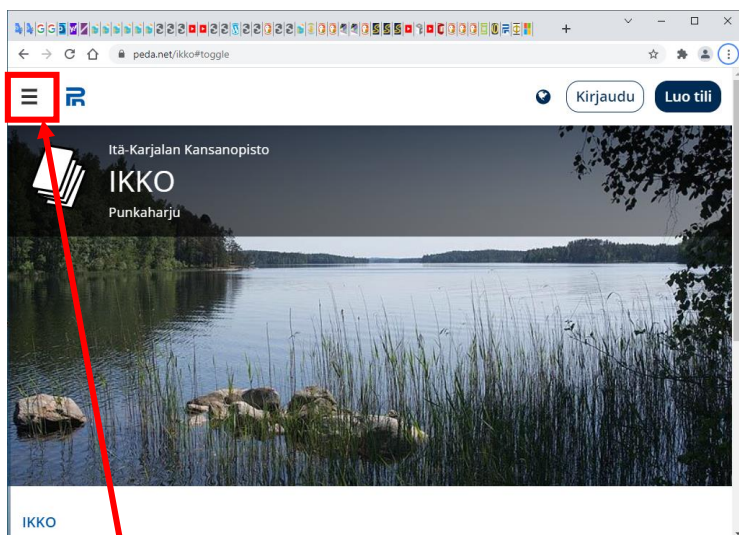


### 22. Klikkaa I-kirjain

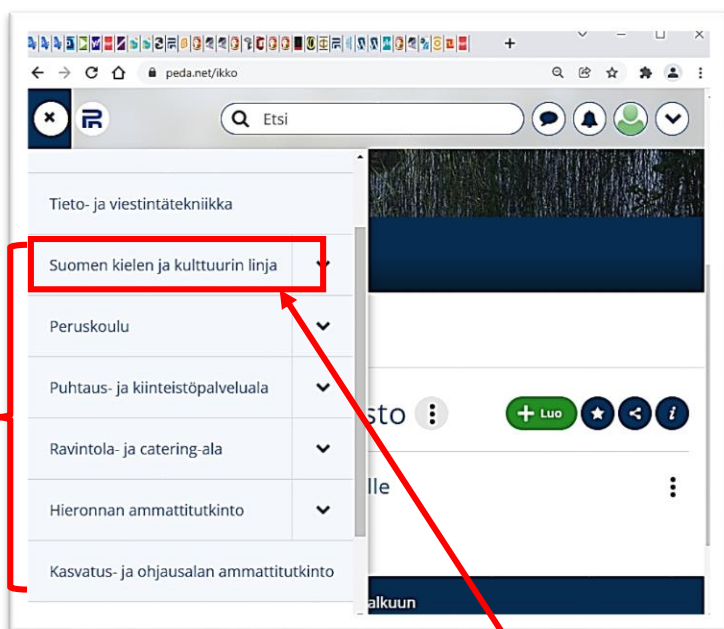




### 23. Klikkaa "IKKO"



### 24. Klikkaa



### 25. Valitse oma koulutuslinjasi esimerkiksi "Suomen kielen ja kulttuurin linja"

" اختر التعليم الخاص بك ، على سبيل المثال "خط اللغة والثقافة الفنلندية."

Изберете своя собствена тренировъчна линия, напр. "Suomen kielen ja kulttuurin linja"

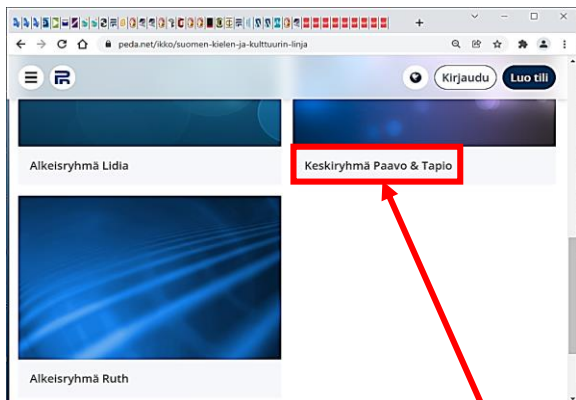
选择您自己的研究领域 · 例如“芬兰语言和文化线”

Choisissez votre propre ligne d'entraînement, par ex. "Suomen kielen ja kulttuurin linja"

Dooro khadkaaga tababarka tusaale "Suomen kielen ja kulttuurin linja"

เลือกสายการฝึกอบรมของคุณเองเช่น "Suomen kielen ja kulttuurin linja"

Выберите свою собственную линию тренировок, например "Suomen kielen ja kulttuurin linja"



## 26. **Klikkaa oma koulutuslinjasi** esimerkiksi ”Keskiryhmä”

انقر فوق خط التدريب الخاص بك ، على سبيل المثال "المجموعة الوسطى".

Кликнете върху собствената си тренировъчна линия, например „ Keskiryhmä “

单击您自己的培训组 · 例如“中级组”

Cliquez sur votre propre ligne de formation, par exemple « Keskiryhmä »

Guji khadkaaga tababarka, tusaale ahaan "Keskiryhmä"

คลิกที่สายการฝึกของตนเอง เช่น “Keskiryhmä”

Нажмите на свою линию тренировки, например «Keskiryhmä».

## 27. **Nyt olet sivulla kirjautuneena käyttäjänä.**

. أنت الآن مسجل الدخول باسم.

Сега сте влезли като.

您现在登录为。

Vous êtes maintenant connecté en tant que.

Waxaad hadda u soo gashay sidii

ขณะนี้คุณเข้าสู่ระบบในฐานะ

Теперь вы вошли в систему как.

The screenshot shows the user interface of Peda.net. At the top right, the user's name 'Kimmo Makkonen' is displayed next to a dropdown arrow, enclosed in a red box. Below this, the page title is 'Keskiryhmä Paavo & Tapio'. The main content area shows a task titled 'Tehtävä 3.1.2021 - tarina' with a deadline of 3.1.2021 at 16:00. There are buttons for 'Avaa videoneuvottelu' and 'Luo uusi ryhmäpalautuskansio'. Below that, another task 'Tehtävän 3.1.2022 palautus' is shown with a 'Palauta kuva tai muu tiedosto' button. On the right side, there is a section for 'Kirjautuu peda.net sivulle' with a PDF file 'Peda.net kirjautuminen.pdf' (2.6 Mt) and a 'Jitsi Meet-käyttöohje' link. The left sidebar contains a navigation menu with items like 'Intra', 'Tieto- ja viestintäteknikka', 'Suomen kielen ja kulttuurin linja', and 'Keskiryhmä Paavo & Tapio'.