

Viikin normaalikoulun kielten ryhmänohjaus 5.4.2019

Tarja Virtanen
Ranskan ja saksan lehtori
litin lukio ja perusopetus
tarja.virtanen@iitti.fi

Ryhmänohjauksen sisältö

**1. Reaaliaikainen alakoulujen etäopetus
- litiin kunnan kokemuksia**

**2. Hyväksi koettuja sovelluksia
/ digivinkkejä**



1.

Reaaliaikainen alakoulujen etäopetus

litin kunnan kokemuksia

Etäopetus kieltenopetuksessa

Mitä se on?

Miten?

Milloin?

Malleja?

Etäopetuksen tekniikat

- Historiaa: kirjekurssit, radio, TV...
 - Nykyisin:
 - Videoneuvottelu
 - Verkkokokous
 - Verkkokurssit / oppimisalustat
 - Oppituntien tallentaminen
 - Sosiaalinen media
 - ...
- Tekniikoiden yhdistelmät

Etäopetuksen mallit (1)

- Videovälitteinen opetus yhdelle lapselle / ryhmälle
- Verkkokokousjärjestelmät
- Etäopetusta Wikien/Blogien avulla
- Verkkoprojekti
- Verkkokurssi

Etäopetuksen mallit (2)

- Monimuotoinen etäopetus
- Lähiopetuksen tukena
- Etäopetusta ulkosuomalaisille
- Etäopetusta Suomesta ulkomaille
- Etävierailijat opetuksen rikastajina
- Kansainvälisyys etäopetuksen avulla
- Oppituntien taltiointi etäkäyttöön
- ...

Reaaliaikainen A2-saksan etäopetus

litin kunnassa syksystä 2010 lähtien



Mitä etäopetus vaatiin (perus)koululta?

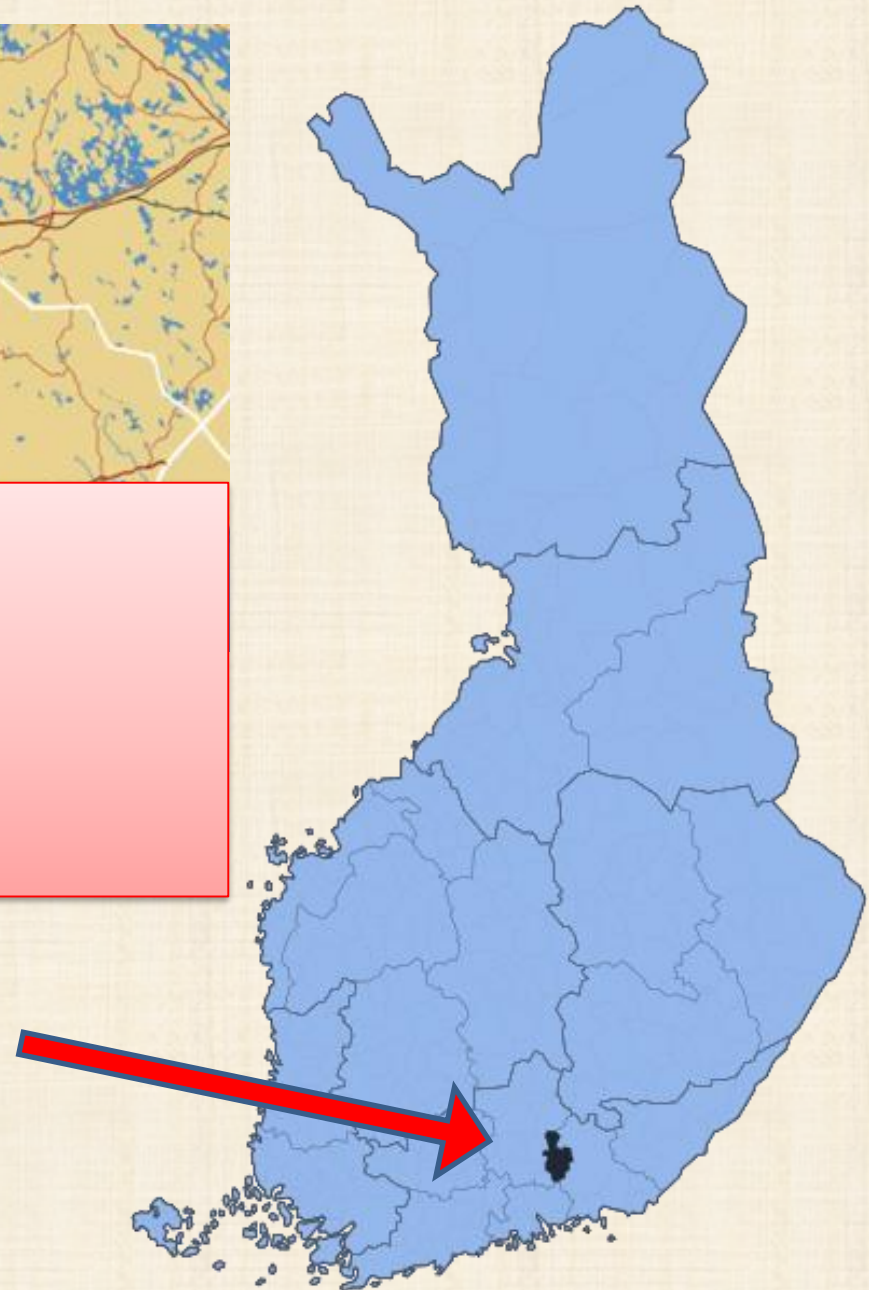
- **Etäavustajalla suuri rooli**
 - perusasteella pakollinen
 - auttaa koneiden kanssa
 - auttaa oppilaita
 - yhteistyö etäopettajan kanssa (mm. kokeiden järjestely)
- **Opetustila oppilaille**
 - atk-luokka tai muu rauhallinen tila
- **Opetustila etäopettajalle**
- **Opettajien ja rehtoreiden yhteistyö etäopettajan kanssa**
 - huomioidaan koulujen eriaikaisten tapahtumien vaikutus etätuntiin
- **Toimiva tiedonkulku kaikkien osapuolten välillä**



IITTI (Kausala)

n. 687 km²

n. 7 000 asukasta



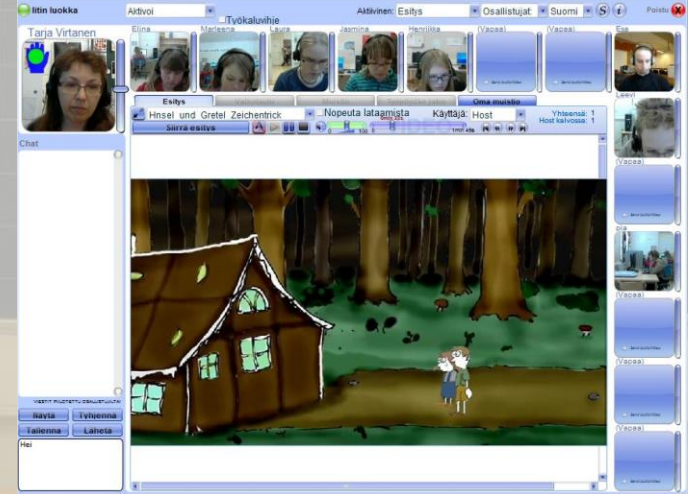
YLE UUTISET Kaakkois-Suomi 31.10.2016



YLE UUTISET ALUEELTASI

Lokakuu 2010

- Päätettiin etäopetusalustasta (WebLi)
- Opettaja perusti etäopetussivuston peda.nettiin, josta linkki suljettiin WebLi-ympäristöön
- Kunnan ATK-tuki asensi kuulokemikrofonit, webbikamerat kyläkouluille
- Opettaja kiersi kyläkoulut ja koulutti etäohjaajat
- Lähiopetus / ryhmäyttäminen aloitettiin



Kielenopetuksen etäkokeilu aloitetaan Iitissä toiveikkaana

Etäopetukseen on mahdollista osallistua kotoakin käsin


Iitinseutu 14.10.2010

RITVA LAUNESKOSKI

Vapaaehtoisen vieraan kielen opiskelemisen mahdollisuuden punteja Iitin kyläkoulujen kannalta yritetään toissaan tasata tämän syksyn aikana. Vapaaehtoisen kielen etäopetusta käynnistellään opetusministeriön hankeavustuksen turvin parasta aikaa niin, että kyläkoulujen oppilaat pääsevät sen pariin parin viikon kuluessa.

Maanantaina alkoivat lukion saksan ja ranskan kielen lehtorin **Tarja Virtasen** johdolla kontaktiopinnot, jotta kyläkoulujen lapset saadaan kirittyä opinnoissaan samalle viivalle Kausalan koulussa jo kieliopintoja käyneiden oppilaiden kanssa.

Vapaaehtoisen kielen, joka Iitissä tässä vaiheessa on saksan kieli, etäopetuskokeilu jatkuu vuoden 2011 loppuun. Jo ensi keväänä koulutuslautakunnan on kuitenkin tehtävä päätös etäopetustoiminnan jatkosta. Tarkastelussa ovat tuolloin muun muassa opetuksen tekninen toimivuus sekä siitä aiheutuvat kustannukset.





Vuolenkosken koulu
- 40 km Kausalaan



Kymentaan koulu
- 15 km Kausalaan

IITIN LUKIO
(etäopettaja)



IITTI
Tillolan ja Kymentaan koulujen
toiminta loppui syksyllä 2015.



Kausalan koulu
- lähiopetusryhmiä



Haapa-Kimolan koulu
- 13 km Kausalaan



Tillolan koulu
- 5 km Kausalaan

Uuden etäryhmän ryhmäyttäminen (4. lk)

- **JATKUVA KÄYTÄNNE**

Syksyllä kolmen (nykyään kahden) viikon ajan lähitunteja, à 90 min / viikko. Kunta kuljettaa lapset kyläkouluilta lukiolle etäopetusluokkaan.



Kuva lähitunnilta

ENSIMMÄISINÄ VUOSINA

- **ETÄOPETUSTA**

3 viikon ajan 2 x 45 min / viikko


- **LÄHIOPETUSTA**

joka 4. viikko lukiolla à 90 min

NYKYÄÄN

- **ETÄOPETUSTA**

lähes koko ajan, jos oppilaita vain läheisellä Kausalan koululla, pystyy opettaja siirtymään välitunnin aikana.



Etätunti (45 min)

- Tuntisuunnitelma aina peda.netissa (esim. [6. lk](#))
 - Opettaja saa sieltä oppilaille jaettavat linkit
 - Tunneilta poissaolleet näkevät, mitä on tehty
 - Oppilaat näkevät läksyt
- Opettaja ja oppilaat kirjautuvat ajoissa alustalle
- Tunti alkaa yhteyksien testaamisella:
(Wie geht's? Wie ist das Wetter?)
- Läksyjen kuulustus, kotiharjoitusten tarkistus, uuden asian opetus, ... kuten lähitunnilla
- "Loppuhuipennus": video, laulu,...

Verkkotyöskentelyä enemmän kuin lähiopetuksessa?

- Hot potatoes
- Quizlet, QuizletLive
- Peda.netin lomake ja aukkotehtävä
- GoogleDrive
- Kahoot, KahootJumble
- Socrative
- Quizizz
- WhatsApp
- LearningApps.org
- Wordwall
- Baamboozle
-

+ LINKKITYKSIÄ NETISSÄ LÖYTYVIIN HARJOITUKSIIN, VIDEOIHIN...


WebLi, 2010 – huhtikuu 2013

The screenshot shows the WebLi interface with a video player in the center. The video displays a group of people on a soccer field, with one person in an orange jersey holding a flag. The interface includes a top navigation bar with 'Aktivoi', 'Työkaluvihje', 'Aktiivinen: Esitys', and 'Osallistujat: Suomi'. A list of participants is visible at the top, including Tarja Virtanen, Elina, Marja, Jasmina, Henriikka, Laura, and Erika. The video player has a progress bar and a 'Siirrä esitys' button. A chat window on the left shows messages from Tarja Virtanen: 'Tor' and 'Super!'. The bottom of the interface has buttons for 'Piliota', 'Tyhjenna', 'Tallenna', and 'Läheta'.

The screenshot shows the WebLi interface with a collection of kitchen items displayed in the center. The items include a white mug, a black pot, a blue fork, a green spoon, a white plate, a glass, a red knife, and a green pitcher. The interface includes a top navigation bar with 'Aktivoi', 'Työkaluvihje', 'Aktiivinen: Esitys', and 'Osallistujat: Suomi'. A list of participants is visible at the top, including Tarja Virtanen, Marleena, Elina, Henriikka, Jasmina, and Laura. The interface has a 'Siirrä esitys' button and a progress bar. A chat window on the left is empty. The bottom of the interface has buttons for 'Piliota', 'Tyhjenna', 'Tallenna', and 'Läheta'.

Kymentaan koulun etätuntia





Erityisoppilas ja etäavustaja etätunnilla

Adobe Connect, huhtikuu 2013 –

Tallenne: <http://iitti.adobeconnect.com/p1s8c7pix5/>

The screenshot displays the Adobe Connect interface during a meeting. At the top, the title bar reads "4. luokan etäsaksa (GutenMOrgen) - Adobe Connect". The main window is divided into several sections:

- Meeting Grid:** A 3x3 grid of video thumbnails showing participants. The participants are labeled as pauli, Tarja Virtanen, Pihla, #Jenna2, Hanna, lina-Lotta2, siiri8, Katrina :), and Aura.
- Chat Window:** A window titled "Wir chatten... (Everyone)" containing text messages from participants. The messages include greetings and a discussion about a homework assignment.
- Document Viewer:** A large window titled "Guten Morgen" showing a slide with a photograph of a ginger cat looking at a small grey mouse. The slide text reads: "Guten Morgen! Ich wünsche Dir einen fröhlichen Tag!".
- Participants List:** A list titled "Unsere Gruppe (14)" showing the names of all participants, including Aaro, Aura, Hanna, lina-Lotta2, Katrina :), Kirsi, kirsi 2, pauli, pia, and Pihla.
- Task List:** A window titled "Hausaufgaben / KOTILÄKSYT" containing the text "Suomenna kpl 6 huolella mielessäsi."
- Sidebar:** A vertical sidebar on the right side of the interface with various icons and labels for navigation, including "Help", "videoita", "Guten...", "6 TEKSTI", "6 HARJ", "6 VIDEOT", "VIRTU...", "tschüs", "V Schnappi", "SYNT...", and "Vgeht's?".


Video Stop My Webcam

<p>Tarja Virtanen</p>	<p>serina</p>	<p>Lenni</p>
<p>ada</p>	<p>arttu</p>	<p>Sofia</p>
<p>Viivi</p>	<p>noora</p>	<p>Topias</p>

- Help
- kokeesta
- KPL 7
- VIRTU...
- VIDEO
- LAULU ...
- tyhjä




Tarja Virtanen



Aaro




pauli



Pihla




Jenne-Nea




hanna



antti



line-Lotta



Aura



Katriona



siiri

Help

videoita

Guten

KPL 5

6 TEKST

6 HARJ

6 VIDEO

VIRTU...

tschüs

V Schn

SYNT...

Vgeht's

sync

Wir chatten... (Everyone)

(11)

Stop [Grid] [Fullscreen] [Refresh]

The chat history has been cleared

- Everyone
- Unsere Gruppe (15)
- Hosts (1)
 - Tarja Virtanen
 - Presenters (0)
 - Participants (14)
 - Aaro
 - antti
 - Aura
 - elisa
 - Hanna
 - lina-Lotta
 - Jenna Nea



- Guten...
- Vgeht's?
- KPL 5
- videoita
- VIRTU...
- tschüs
- V Schnappi
- SVNT...



Wir chatten... (Everyone)

Tarja Virtanen: LÄKSYT: Harj. 6 s. 245

Anna: Hallo :)

Savolainen: Hallo

Aino: Hallo :)

>Matte<: hallo

Attendees (12)

Sirje

▼ Hosts (1)

Tarja Virtanen

► Presenters (0)

▼ Participants (11)

>Matte<

Aada

Aino

Anna

Elisa

Juliana

ope2

otso

C. Kirjoita vihkoosi vähintään kolme lausetta käyttäen *sehen*-verbiä ja vähintään kolme lausetta käyttäen *hören*-verbiä.

Seite 245



Isoisa vie Heiken ja Joachimin linturetelle. Täydennä teksti suluissa annettujen verbien muodoilla. *Kursivilla* merkityissä verbeissä tapahtuu muutoksia. Muista myös *sein-* ja *haben-*verbien taivutus.

der Vogel	lintu
die Schwalbe	pääskynen
das Fernglas	kiikari
laut	äänen

Opa Böcksteiner: Kinder, 1. ihr das? (hören)

Heike: Was denn? 2. du das komische Geräusch? (meinen)

Opa Böcksteiner: Ja, genau das. 3. du, da ist der Vogel. (sehen)

Der Vogel 4. eine Schwalbe. (sein)

Joachim: Ja, ich 5. die Schwalbe. (sehen)

Opa Böcksteiner: Heike, 6. du das Fernglas? (haben)

Joachim: 7. ich mal gucken? (dürfen)

Opa Böcksteiner: Ja, natürlich.

Heike: Hier ist auch das Vogelbuch.

Ich 8. mal. (lesen)

Opa Böcksteiner: Gute Idee, Heike. 9. du bitte laut? (lesen)

Dann 10. auch Joachim etwas über Schwalben lernen. (können)

Unsere Gruppe (11)

▼ Hosts (1)
Tarja Virtanen

► Presenters (0)

▼ Participants (10)
ada
arttu
Lenni
noora
pia
serina
Sofia
Topias
Topias 2
Viivi

Wir chatten.... (Everyone)
The chat history has been cleared

Everyone

Seite 75

Familie Wiedemann

★ 4. A. Ympyröi sana, joka ei kuulu joukkoon.

1. die Geschwister die Eltern die Familie das Hobby	2. der Chor die Musik der Witz das Klavier	3. das Karate der Computer der Federball der Fußball	4. sie ihr gerne er
harrastus	vitsi	tietokone	mielellään

B. Suomena ympyröimäsi sanat viivoille.

Omistussanoja

Miten sanotaan saksaksi?

der minun puutarhani
 das minun hevoseni
 die minun makkarani
 sinun talkanallosi
 sinun harrastuksesi
 sinun perheesi

Hänen-sanoja on saksan kielessä kaksi. Etsi kappaleesta, miten kerrotaan:

1. Stefanista: Hänen harrastuksensa on karate.

 Päättelee, miten Stefanista kerrotaan:
 hänen tietokoneensa _____
 hänen siskonsa _____

2. rouva Wiedemannista: Hänen harrastuksensa on sulkapallo.

 Päättelee, miten rouva Wiedemannista kerrotaan:
 hänen puutarhansa _____
 hänen perheensä _____

Video Stop My Webcam

Attendees (13)

- Tarja Virtanen
- Hosts (1)
- Tarja Virtanen
- Presenters (9)
- Aada
- Aino
- Anna
- Juliana
- Matte
- otso
- Samuli
- Satu
- Sirje
- Participants (3)
- Jenni
- Minna S
- ope2

Samuli schreibt...

Es gibt eine Schule in Tillola.
 Es gibt eine Kirche in litti.
 Es gibt eine Restaurant in Kausala
 Es gibt einen Markt in litti.
 Es gibt einen Ei

Samuli is typing

Sirje schreibt...

Es gibt eine Schule in Kausala.
 Es gibt ein Restaurant in Ägypten.
 Es gibt eine Post in Kausala.
 Gibt es ein Leuchtturm in Süddeutschland?
 Gibt es

Sirje is typing

Aada schreibt....

Es gibt eine Schule in Kausala

Es gibt eine post in Kausala

Anna schreibt...

Es gibt eine Schule in Kausala.
 Es gibt eine Post in Kausala.
 Es gibt eine Kirche in litti.
 Es gibt einen park in Kausala.
 Es gibt keine d

Anna is typing

Matleena schreibt...

Es gibt eine Schule in Kausala.
 Es gibt eine Post in Kausala.
 Es gibt eine Rataurant in Kausala.
 Es gibt eine Kirche in litti.
 Es gibt einen Bank in litti.
 Es gibt einen Park in litti.
 Es gibt einen Eis in litti/Kausala.
 Es gibt einen Markt in Kausala/litti.
 Es gibt keine Hot

Matte is typing

Aino schreibt...

Es gibt eine Schule in Kausala.
 Es gibt eine Post in Kausala.
 Es gibt eine Restaurant in Kausala.
 Es gibt eine Kirche in litti.
 Es gibt einen Bank in litti.
 Es gibt einen Park in litti.
 Es gibt einen Eis in Kausala.
 Es gibt einen Markt in litti.
 Es gib

Satu schreibt...

2 people have raised their hand.

Matte ✓ x
 Aino ✓ x

Es gibt eine schule in Kausala.
 Es gibt keine Schwimmhalle.
 Es gibt eine Eis in kausala.
 Es gibt eine markt in Kausal

Otso schreibt---

Es gibt eine Schule in Kausala
 Es gibt eine Post

otso is typing

Juliana schreibt...

Es gibt eine Schule in Kymentak.
 Es gibt eine Restaurant in Kausala.
 Es gibt eine

Video

Stop My Webcam



Attendees (13)



Hosts (1)

Tarja Virtanen

Presenters (1)

Satu

Participants (11)

- Aada
- Aino
- Anna
- Elisa
- Juliana
- Matte
- Minna S
- OPE2
- otso
- Savolainen
- Sirje

Die Lehrerin sagt ...




Chat (Everyone)

Satu: der Löffel
 otso: das Ei
 Matte: die Heidelbeere
 Sirje: der Käse
 Matte: die erdbeere
 Satu: die erdbeere
 Sirje: die Erdbeere
 Savolainen: die Erdbeere
 Matte: EIKÄ SATU, AADA
 Aada: TARJA MA EN VOI TEHA A KIRJITNTA
 Sirje: der Käse
 Satu: die Butter
 Aino: Der Käse
 Savolainen: Tarkotatko ä
 Savolainen: Aada tarkotatko äätä
 Anna: joo, se tarkotti äätä
 Savolainen: Oisko tietokoneen kieli vahingossa vaihtunut englanniksi?
 Aada: NII EN VOI TEHA AATA
 Sirje: die Gurke
 Matte: die Gurke
 Anna: die Gurke
 Matte: eikä aada
 Aino: EIKÄ AADA
 Savolainen: Oikeassa alakulmassa on kaikkia asioita niin siellä pitäisi viimeisenä lukea FI lukeeko
 Sirje: der Kaffee
 Savolainen: ?
 Aino: die Kanne
 Sirje: die Tasse
 Matte: der Kaakao
 Aino, otso are typing...

Everyone

Jetzt zeichnen wir ...



Hallo, alle!

LEKTION

VIRTU...

VALK...

Wie geht's?

Tarja Virtanen serina Ada

Lenni Sofia Noora

Viivi Topias Arttu

Wir chatten... (Everyone)

The chat history has been cleared

Unsere Deutschgruppe (10)

Active Speakers

Hosts (1)

- Tarja Virtanen

Presenters (0)

Participants (9)

- Ada
- Arttu
- Lenni
- Noora
- pia
- serina
- Sofia
- Topias
- Viivi

Everyone

Ja. Und wo ist deine Nase?

0:00:15 / 0:02:01

Help

- ALOITUS
- sophia
- KPL 15
- VIRTU...
- PIIRRA
- 15 VIDEO
- VIDEO...
- modverbit
- dasABC

Wir (10)

Tarja Virtanen
Juliana
Matte
otso
Aiggu
Sirje
Anzguu
Satu
Samuli
Aaggu

Schüler und Schülerinnen (12)

Hosts (1)
Tarja Virtanen

Presenters (0)

Participants (11)
Satu
Aaggu
Aiggu
Anzguu
elisa
Juliana
Matte
Minna
otso
Samuli
Sirje

Hier chatten wir (Everyone)

The chat history has been cleared

Tarja Virtanen:
<http://www.peda.net/img/portaal/2742776/8luonto1.htm?cs=1357073246>

Everyone

PDF Substantiivin monikko PAIKAT

1 person has raised hand.
Satu

die Stadt, -e+ > die Stadt, die Städte
das Dorf, -er+ > das Dorf, die Dörfer
der Fluss, -e+ > der Fluss, die Flüsse
der See, -n > der See, die Seen
das Meer, -e >
die Küste, -n >
der Strand, -e+ >
die Insel, -n >
der Wald, -er+ >
der Berg, -e >
das Tal, -er+ >

Sync

Wie geht's?
CoTUBE-
8 TEXT
8 HARJ
Hefte
8 VIDEOT
ZEITREISE
NOCH...
Discussion
Collabo...
akkVARA
akk-
ryhmät

Meeting Layouts Pods Audio

Wir (10)

Tarja Virtanen Juliana Matte otso Aiggu Sirje Anzguu Satu Samuli Aagge

Hosts (1)

- Tarja Virtanen

Presenters (0)

Participants (11)

- Aagge
- Aiggu
- Anzguu
- elisa
- Juliana
- Matte
- Minna
- otso
- Samuli
- Satu
- Sirje

Multiple Attendees are typing...

Everyone

PDF Substantiivin monikko PAIKAT

Draw Stop Sharing

die Stadt, -e+	>	die Stadt, die Städte
das Dorf, -er+	>	das Dorf, die Dörfer
der Fluss, -e+	>	der Fluss, die Flüsse
der See, -n	>	der See, die Seen
das Meer, -e	>	das Meer, die Meere
die Küste, -n	>	die Küste, die Küsten
der Strand, -e+	>	der Strand, die Strände
die Insel, -n	>	die Insel, die Inseln
der Wald, -er+	>	der Wald, die Wälder
der Berg, -e	>	der Berg, die Berge
das Tal, -er+	>	das Tal, die Täler

Sync

ConnectTube.swf (3)



Lehrfilm: STADT - LAND - FLUSS (E

tu.be/aJsTiMGOa2k Go! Play Pause Stop

Lehrfilm: STADT - LAND - FLUSS (DVD / Vorschau)

Help

Wie geht's?

CoTUBE-

8 TEXT

8 HARJ

Hefte

8 VIDEOT

ZEITREISE

NOCH...

Discussion

Collabo...

akkVARA

akk-

ryhmät

Meeting Layouts Pods Audio

Unsera Klasse (8)

Stop

Unsera Deutschgruppe (9)

Wir chatten... (Everyone)

The chat history has been cleared

Active Speakers

Hosts (1)

Tarja Virtanen

Presenters (1)

Ada

Participants (7)

Arttu

Lenni

noora

pia

Serina

Topias

Viivi

Everyone

Wie spät ist es?

Draw

Stop Sharing

Verbinde.

Viertel nach 9

Viertel nach 6

Viertel nach 12

Viertel nach 8

Viertel nach 7

Viertel nach 10

© www.abenteuer-inklusion.de

Sync



Unsere Gruppe (15)

Hosts (1)
Tarja Virtanen

Presenters (0)

Participants (14)
Aaro
antti
Aura
elisa
Hanna
liina-Lotta
Jenna Nea

Wir chatten... (Everyone)

The chat history has been cleared

pauli: 100%

Everyone

TEHDÄÄN SEURAAVA HARJOITUS (Everyone)

Tarja Virtanen: 1) Kirjat kiinni. Tee seuraava harj: <http://www.peda.net/img/portal/2025373/Siteksti.htm?cs=1298199265>

Tarja Virtanen: 2) Yhdistä ja opettele kappaleen sanoja <http://www.peda.net/img/portal/2025373/Slauseita.htm?cs=1295109133>

Tarja Virtanen: 3) Täydennä puuttuvilla sanoilla <http://www.peda.net/img/portal/2025373/Saukko.htm?cs=1291573471>

Everyone

Unsere Gruppe (15)-Breakout 3

End Breakouts

Main Meeting (0)

Breakout 2 (4)

- Aura
- Heidi
- Jenna-Nea
- siiri

Breakout 3 (3)

- Tarja Virtonen**
- Aaro
- pauli

Breakout 4 (2)

- antti
- Minna

Breakout 5 (1)

- ope2

Breakout 6 (3)

- hanna
- Katriina
- pia

Breakout 7 (2)

- Pihla
- lina-Lotta•

4. luokan etäsäksä (6 HARU) - Adobe Connect

Unsere Gruppe (15)-Breakout 3

End Breakouts

Main Meeting (0)

Breakout 2 (4)

- Aura
- Heidi
- Jenna-Nea
- siiri

Breakout 3 (3)

- Tarja Virtonen**
- Aaro
- pauli

Breakout 4 (2)

- antti
- Minna

Breakout 5 (1)

- ope2

Breakout 6 (3)

- hanna
- Katriina
- pia

Breakout 7 (2)

- Pihla
- lina-Lotta•

Breakouts

You are now in a breakout session.

End Breakouts Broadcast Message OK

antti


Aaro

Chat IS - Breakout 3 (Everyone)

Everyone

9:02 4.2.2015

Breakouts
 You are now in a breakout session.
 End Breakouts Broadcast



Schüler und Schülerinnen ..

Chat 11 - Breakout 1 (Everyone)

Aiggu: onks tää Joachim? :)

Sirje: Joo :D

Aiggu: mä piirrän nyt isän :D

Sirje: Juuu

End Breakouts [grid icon] [plus icon]

- Main Meeting (2)
 - elisa
 - Minna
- Breakout 1 (3)
 - Tarja Virtanen
 - Aiggu
 - Sirje
- Breakout 2 (2)
 - otso
 - Samuli
- Breakout 3 (4)
 - aada
 - Juliana
 - ope2
 - Satu
- Breakout 4 (2)
 - Anna :)

Everyone

Grid of participant video thumbnails:

- Row 1: Jopss, Tarja Virta..., Lussi
- Row 2: jimi, Henri, Eve
- Row 3: TaRu, Nkio, Lumi
- Row 4: M1C0, Jannina, Kaarna

—, wie komme ich zum Bundeskanzleramt?

Interactive poll interface:

- Question: —, wie komme ich zum Bundeskanzleramt?
- Timer: 15 (in a purple circle)
- Image: A woman in a blue jacket speaking in front of a building.
- Answers: 4 Answers
- Buttons: Skip, Full Screen

Participant list and chat area:

- Header: Schüler und... r13 KPL 13 TEXT (4)
- Hosts (2): Tarja Virt..., Tarja Virtanen 2
- Presenters (0)
- Participants (16): Aava:3, elisa, Eve, Henri, Jannina
- Chat: Hier chatten wir (E...)
- Chat messages:
 - The chat history has been cleared
 - M1C0: w8 for lussi
 - M1C0: lassi puuttuu
 - Tarja Virtanen 2: Danke
 - M1C0: ya
- Input field: [] [Send]
- Privacy: Everyone

Response options for the poll:

- Vielen Dank (Red button with triangle icon)
- Entschuldigung (Blue button with diamond icon)
- Nichts zu danken (Yellow button with circle icon)
- Die Straße entlang (Green button with square icon)



Etäopetus suljetussa ympäristössä

➤ **Adobe Connect**

Kaikille avoimet etäsaksan sivut

➤ **Peda.net**

<https://peda.net/iitti/lukio/oppiaineet/saksa/asetv>

Etä- opetuk- sen pääsivu

[LINKKI](#)



ETÄOPETUS / DISTANZUNTERRICHT - Tarja Virtanen

Distanzunterricht auf ADOBE CONNECT

KLASSEN 4:

Ma 14:20-15:05 + ke 9:20-10:05 nelosten (Haapa-Kimola + Kausala 4a)

Klasse 4. Gruppe Kausala und Haapa-Kimola.

Valitse GUEST ja kirjoita etunimesi.

Ti 14:20-15:05 + pe 8:20-9:05 nelosten etäsaksa (vain Kausala 4b)

Klasse 4. Gruppe Kausala.

Valitse GUEST ja kirjoita etunimesi.

KLASSEN 5:

Ma 13:30-14:15 + ke 14:20-15:05 vitosten etäsaksa (Haapa-Kimola + Kausala 5a)

Klasse 5. Gruppe Kausala und Haapa-Kimola.

Valitse GUEST ja kirjoita etunimesi.

Ti 8:20-9:05 + To 13:35-14:20 vitosten etäsaksa (vain Kausala 5b)

Klasse 5. Gruppe Kausala.

Valitse GUEST ja kirjoita etunimesi.

KLASSE 6:

Kutosten etäsaksa ma/ke 8:20-9:05

Klasse 6. Gruppe Kausala und Haapa-Kimola.

Valitse GUEST ja kirjoita etunimesi.

Deine Lehrerin Tarja Virtanen



YLE UUTISET 2 Kaakkois- Suomi 31.10.2016



YLE:n uutiset 1.11.2016. Klikkaa kuvaa.



YLE UUTISET Kaakkois- Suomi 31.10.2016



Etäoppilaiden tapaaminen lukiolla lähitunnin merkeissä



Oppikirjan kappalekohtaiset sivut [LINKKI](#)

So ein Zufall 1

Deutsch - Saksa

Magazin.de / Maija-Liisa Salonurmi

Panorama Deutsch / Maija-Liisa Salonurmi

Genau / Tarja Virtanen

ABI-saksa / Tarja Virtanen

ETÄOPETUS /
DISTANZUNTERRICHT - Tarja
Virtanen

So ein Zufall 1

LÄKSYT / Kausala 4a +
Haapis

LÄKSYT / Kausala 4b

LÄKSYT / Kausala 5a +
Haapis

LÄKSYT / Kausala 5b

1. Oh, ein Hund!

2. In Siebenburg

3. Im Garten

4. So ein Zufall

- Traumreise 1, In Not am
Rhein

5. Viele Fische

6. Was ist los?


7. Familie Wiedemann

8. Der Vater in Berlin

9. Ein Haus voller Katzen

So ein Zufall 1

Videos



Hallo und willkommen!

Tervetuloa opiskelemaan saksaa!
Vasemmalla on mm. seuraavaa materiaalia:

- tunnin kulku, läksyt
- oppikirjasi kappalekohtaiset sivut

Viel Spaß beim Deutschlernen!

Toivottaa opettajasi Tarja Virtanen

Näin kirjoitat erikoismerkit

- Kirjaimen **ü** saat kun painat ensin enterin vieressä olevaa näppäintä, jossa on **kaksi pistettä ja sitten u-kirjainta**.
- Kirjaimen **ß** saat kun pidät näppäintä **alt** pohjassa ja näppäilet sivussa olevista numeroista numerot **225**.

Feuerherz - Ein Lied auf das Leben



So ein Zufall 1, Lektion 8

[LINKKI](#)

8. Der Vater in Berlin

Harjoittele kappaleen sanastoa ja rakenteita (Tarja)

- [Opettele sanastoa QUIZLET-tehtävillä](#)
- [Valitse tekstiin sopiva sana](#)
- [Kirjoita tekstiin sopiva sana](#)
- [Yhdistä ja opettele ammatteja](#)
- [Sanaristikko](#)

- [Valitse nicht, kein tai keine](#)

Harjoittele verbejä (Tarja)

- [Valitse oikea verbin päätte](#)
- [Yhdistä ja opettele lautapelin verbejä \(KOLME SIVUA\)](#)
- [Yhdistä ja opettele kappaleen verbejä](#)

mögen

- [Yhdistä mögen-verbin muodot](#)
- [Valitse oikea mögen-muoto](#)
- [Kirjoita oikea mögen-verbin muoto](#)

können

- [Yhdistä können-verbin muodot](#)
- [Valitse oikea können-muoto](#)
- [Kirjoita oikea können-verbin muoto](#)


Die Familie



Daniels Schwester



Berufe



Tarkista



der Löffel



das Glas



die Kanne



der Teller

das Messer

die Gabel



die Tasse



Opettele kappaleen sanoja. Raahaa saksankielinen sana oikealle. (© Tarja Virtanen)

Tarkista

Pidätkö kissoista?

Ich zeige dir das Aquarium.

Minä näytän sinulle akvaarion.

Welche Farbe hat der Fisch?

Minun isälläni on myös akvaario.

Magst du Katzen?

Kuinka monta kalaa on sinisiä?

Ja katso tässä!

Und schau hier!

Die Fische sind doch langweilig.

Kalathan ovat tylsiä.

Mein Vater hat auch ein Aquarium.

Minkä värinen kala on?

Ich mag alle Tiere.

Minä pidän kaikista eläimistä.

Wie viele Fische sind blau?

Viele Fische

Valitse tekstiin sopiva sana. (© Tarja Virtanen)

Heike: Ich Katzen. Nicht nur . Ich mag auch Tiger und Leoparden. du Katzen?

Joachim: Ja, ich mag alle Tiere! Vater hat auch ein Aquarium.

Heike: Fische sind doch langweilig.

Joachim: ! Komm, ich dir das Aquarium. Fünf Fische sind rot.

Heike: Und schau hier: Drei Fische sind .

Joachim: Ja, und drei grün.

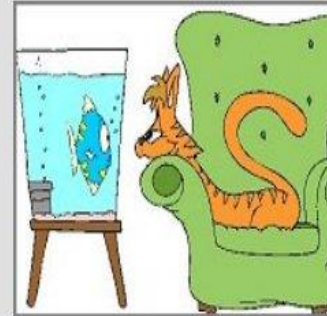
Heike: Fische sind blau?

Joachim: Nur zwei.

Heike: Und hat der Fisch dort?

Joachim: ist bunt.

Er
gelb
Hauskatzen
mag
Magst
Mein
Nein
sind
welche Farbe
Wie viele
zeige



Tarkista

sprechen = puhua

Valitse sprechen-verbin oikea muoto. (© Tarja Virtanen)

1. Wiebke, du Finnisch?

2. Ja, ich schon Finnisch.

3. Wir Deutsch.


4. Ihr Englisch.

5. Heike und Stefan Französisch.

6. Birgit ein bisschen Italienisch.

7. Herr Müller, Sie gut Französisch. (*teitittely*)

spreche
sprechen
sprecht
sprichst
spricht



Tarkista

Vaakasuoraan: Pystysuoraan:



die



der



der



der



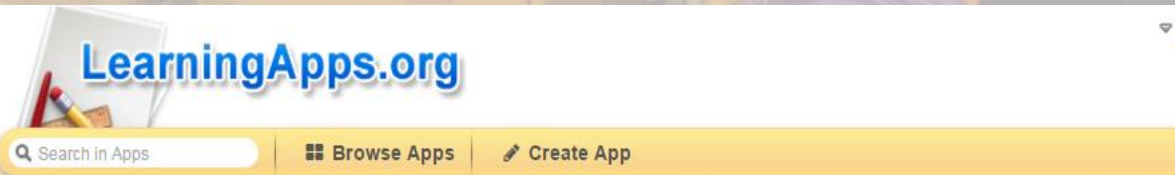

der





das

<http://learningapps.org/>

Voit laatia kuudella eri kielellä erilaisia harjoituksia: haluatko miljonääriksi, hirsipuu,



- ▶ What is LearningApps.org?
- ▶ Show Tutorial

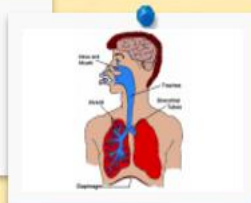



Tweets about LearningApps.org

Kai Wömer Retweeted

segu @segu_geschichte
Alle 55 LearningApps von segugeschichte hier im Überblick:
[@LearningAppsorg](http://learningapps.org/user/seguges)

Embed View on Twitter



<http://learningapps.org/>

- Useita tehtävätyyppejä

A 4x6 grid of German nouns on puzzle pieces. The grid is as follows:

Küche	Jahre	Mutter	[Missing]	Frühling	Schwester
Mai	Haus	Telefonnummer	Winter	[Missing]	Café
Augen	Herbst	Schule	Häuser	Jahr	Familie
Kino	Sommer	Kind	Wochen	Bad	Küchen

Labels above the grid: **der** (blue), **die** (grey)

Labels below the grid: **das** (grey), **die, monikko** (grey)

The missing pieces are filled with a yellow and orange image of Christmas lights.

Sähköinen sanakoe (Google Forms)

So ein Zufall 1, Lektion 2

Katso kuvia ja kirjoita verbi perusmuodossa (tekeminen):

7.

2 pistettä



Oma vastauksesi

8.

2 pistettä



Oma vastauksesi

Valitse oikea käännös

Kuvaus (valinnainen)

6. Minä peseydyn.

- Ich kämme mich.
- Ich wasche mich.
- Ich ziehe mich an.

7. Minä pukeudun.

- Ich kämme mich.
- Ich wasche mich.
- Ich ziehe mich an.

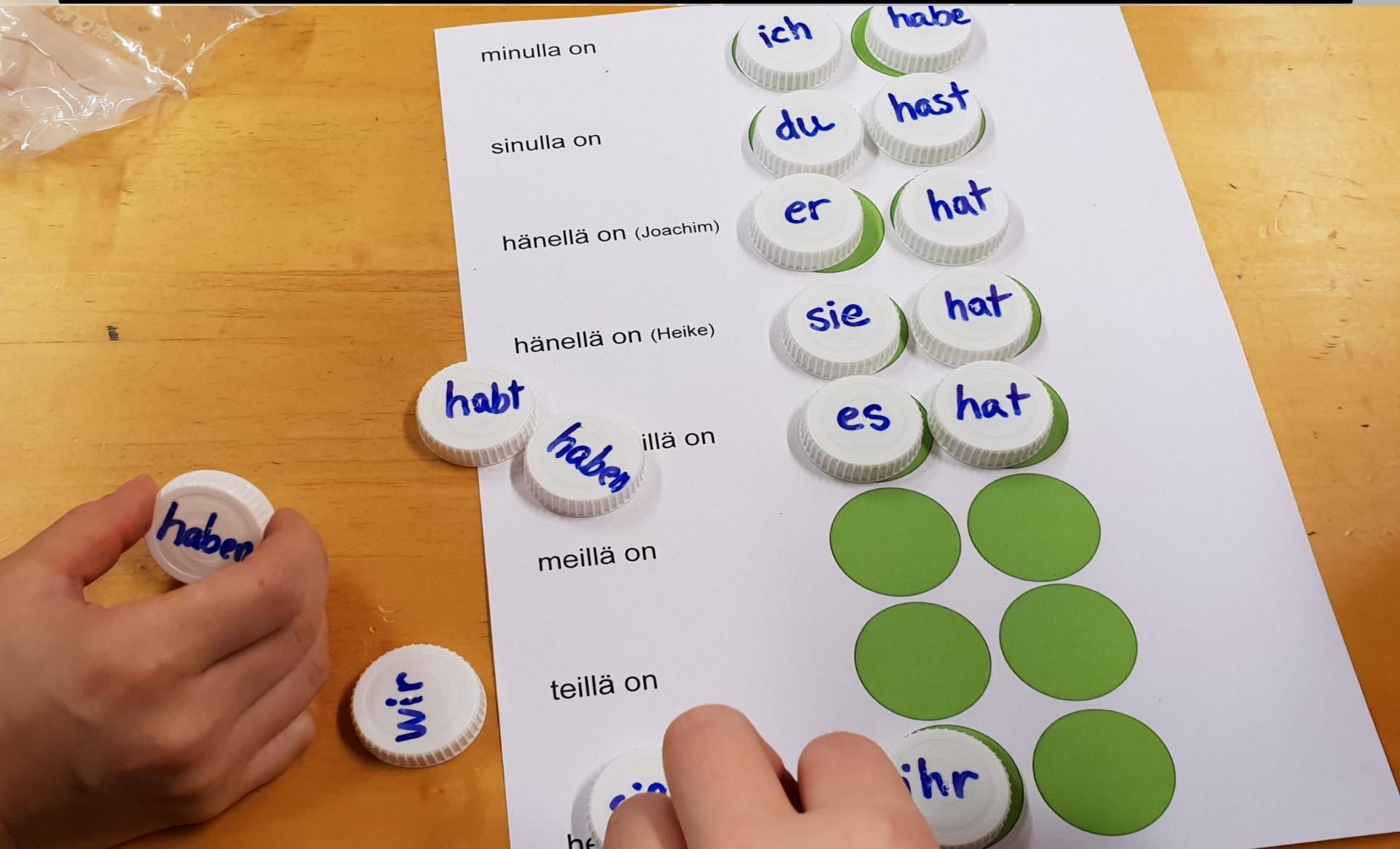
Toiminnallisuutta

- etänä tai lähitunneilla (klikkaa kuvaa)



Toiminnallisuutta etäopetuksessa

- VOIDAAN TOTEUTTAA ETÄNÄ
- OPETTAJA PITÄÄ VÄLILLÄ LÄHITUNNIN



74 sinä pelaat jalkapalloa

du spieist

FuB

| a

Handwritten notes on a piece of paper with a small circular sticker.



das

der

die



FIKSATIIVIT

TYÖVÄLINEITÄ MYÖTÖLLÄ

HÄMMÄSHÄRJÄT MAALAIKSEEN

VIIVAIMIA

PUUVAREJA










Yhteistyö lahtelaisen koulun kanssa


- Oppilaat esittelivät videoin koulujaan ja kirjoittivat mm. harrastuksistaan Driveen > siirretty peda.nettiin

 Tarja Virtanen +2 • 2 minuuttia

Die sechste Klasse stellt die Haapa-Kimola -Schule und Kausala-Schule vor

Unsere Schule in Haapa-Kimola


Mico und Jannina stellen ihre Schule vor



MicoJannina.mp4
0:51 video
padlet drive

Unsere Schule


Joel und Antti stellen ihre Schule in Haapa-Kimola vor.



Joel_und_Antti.mp4
2:08 video
padlet drive

Unsere Schule


Sini und Taru stellen ihre Schule in Kausala vor.



Sini_und_Taru.mp4
0:46 video
padlet drive

Unsere Schule, Teil 2


Lumi und Peppi stellen ihre Schule in Kausala vor. Teil 2.



Lumi_Peppi_2.mp4
0:23 video
padlet drive

Unsere Schule, Teil 1


Lumi und Peppi stellen ihre Schule in Kausala vor. Teil 1.



Lumi_und_Peppi.mp4
0:54 video
padlet drive

Unsere Schule

Kaarna, Eve und Aava stellen ihre Schule in Kausala vor.



Kaarna_Eve_Aava.mp4
0:59 video
padlet drive

Vierailijoita sekä etänä että lähiopetuksessa



Opettajan kokemia haasteita

- Pienten lasten etäopettaminen vaatii paljon vaihtelevia toiminnallisia tehtäviä
- Jokaisen etäoppilaan huomioonottaminen
- Miten opettaja käyttäisi vähemmän suomea?
- Suullisen kielitaidon harjoittaminen
- (Opettajan) lukujärjestysten laatiminen
- Joillakin kouluilla hitaat yhteydet
- ...

Myönteistä mm.

- Tasa-arvo toteutuu
- Säännölliset lähitapaamiset
- Etäryhmän verkkosivut; läksyt/tunnin kulku verkossa
- Oppilaat haluavat sairainakin/lomallakin osallistua oppitunneille
- Etäavustajat oma-aloitteisia, taitavia
- Yhteistyö/tiedon kulku etäopettajan ja koulujen välillä toimii
- Eriyttäminen helppoa
- Myönteinen ilmapiiri
- Erityisoppilas pärjää erinomaisesti
- ...





Helmikuussa Tarja Virtanen piti webinaarissa etäesityksen Iitin etäopetustoiminnasta Pohjois-Pohjanmaan, Pohjois-Savon ja Pohjois-Karjalan kieltenopettajille.



Lähtunneilla lukiolla tehdään tehtäviä monipuolisesti yhdessä ja tekniikkaa apuna käyttäen. Tiistaina 5. maaliskuuta neljäsluokkalaisten ryhmä oli matkoilla ollutta Aadaa lukuun ottamatta koolla: takaa vasemmalta Matleena, Aino, Anna, Otso, Satu, Sirje ja Juliana, tehtävää taululla ratkomassa Samuli.

Saksa maistuu lapsille siinä missä englantikin

● RITVA LAUNESKOSKI

Vieraista kielistä tykkääminen ja niissä pärjääminen innostavat selvästi iittiläislapsia tarttumaan uusiin haasteisiin. Neljäsluokkalaista on vapaaehtoisien saksan etäopetusryhmässä nyt Tillolasta, Kymenkaakaa ja Kausalasta yhteensä yhdeksän oppilasta. Kaikki puhuvat silmät säihkyen, miten saksan kielen opiskeleminen on kivaa ja miten etäopetus lähitunteineen tuo opiskelun mukavasti vaihtelua. Oppimistulokset ovat myös hyviä.

Lähitunti, joka etäopetusoppilaille pidetään noin kerran kuussa, oli maaliskuun ensimmäisellä viikolla.

— Lähtunti on 90 mi-

nuuttia, ja se on lapsille aika pitkä aika. Siksi käytämmekin opiskelussa kaikenlaisia keinoja kuten pelejä ja käsinukkeja, vaihdamme asentoa välillä pulpetin äärestä lattialle. Mukana on tietty leikkimielisyys, kuvailee lehtori **Tarja Virtanen** ja kehuu: — Kyllä he ovat erittäin innokkaita ja innostunut olen minäkin.

Neljäsluokkalaiset ovat todellakin heti saamusta into pukekana. Tehtäviin tartutaan innokkaasti ja ratkaisua löytyy; innostus palvelee kiinnostusta, ja oppiminen lisää intoa.

Vaikka neljäsluokkalaiset ovat käytännöllisesti katsoen syntyneet aikaan, jolloin tietotekniikka on varsin yleisesti käytössä, se ei himmennä

opiskeluintoa tietotekniikan avulla. Etäopetustunnit ovat silti alakoululaisille uutta ja kiinnostavaa.

— Nettitehtäviä on kiva tehdä, yhteydet pelaavat hyvin, Kymentaan koulua käyvä **Sirje** mainitsee.

— Olen pienestä pitäen halunnut halunnut maailmalle, tykkään puhua kieliä ja haluan oppia mahdollisimman paljon. Olen hyvä englannissakin, Sirje jatkaa.

Tillolan koulua käyvä **Samuli** taas on joutunut huomaamaan, miten koululle yhteys ei aina oikein hyvin toimi. Siihen on keksitty ratkaisu:

— Torstain etäopetustunnit saan tehdä kotona, josta yhteys on parempi. Tykkään kielistä, olen hyvä englan-

Oppilaat ovat innokkaita, ja innostunut olen minäkin

nissa, ja uskon, että tästä on minulle paljon hyötyä, jos joskus vaikka matkustan Saksaan, Samuli uumoilee, ja Sirje nyökkää merkiksi, että on samaa mieltä.

— Isoveljeni joutui aikanaan jättämään saksan väliin, koska ei olisi ehtinyt tulla neljään Kausalaa ajoissa, Samuli huomauttaa.

Lähtunneista lapset pitävät myös kovasti:

— Täällä tapaa kaverit oikeasti, liveinä, ja saa uusia kavereita toisista kouluista, mieltävät Kausalaa koulua käyvät **Satu** ja **Matleena**, jolla on omatoimista kokemusta myös italian kielen opiskelemisesta.

— Tosi kiva on oppia uutta kieltä, tämä etäopetusvaihtoehto kuulosti tosi siistiltä. Opiskeluun on ollut helppoa päästä sisälle, tytöt jatkavat. Myös Kausalaa koulua

käyvä **Otso** pitää etäopiskelua kivana vaihteluna tavallisiin koulutunteihin puhumattakaan siitä, miten paljon hän kokee hyötävänsä uuden kielen opiskelemisesta. **Anna** kokee nettitehtävät ja koko etäopetusasian innostavana asiana.

— Isoveljeni opiskeli myös saksaa, ja se kuulosti kivalta, innostuin kielestä, mainitsee Kausalaa koulua käyvä **Aino**.

— Etäopiskelu on aika kivaa, ja systeemi on innostava.

Kymentaan koulua käyvä **Juliana** seurasi nuoremman sisoskon jälkeä saksan ottamisessa opintoihin.

— Tämä on kivaa, ja etäopetustunnit ovat erilaisia, lähtunntikin vaihtelua.

Saksan kielen etäopetus on saanut litissä vakiintuneen sijan

Etäopetuksesta puhuttiin litissä jo 90-luvun lopulla

● RITVA LAUNESKOSKI

Etäopetuksen käytännöt litissä vapaaehtoisien A2-kielen eli saksan aikaansaaneella lukion ja yläkoulun ranskan ja saksan kielen lehtori **Tarja Virtasella** on nyt takanaan noin 2,5 vuotta etäopetusko-

diplomien opiskelusta tämän lukuvuoden päättyessä.

Alussa oli — jos ei nyt aivan suo, kuokka ja Tarja — joka tapauksessa paljon työtä. Asiaa piti markkinoida lasten vanhemmille, etsiä hyviä toimintatapoja, opetusmateriaalia sekä toimivaa tekniikkaa. Apuna hankkeen alulle saamisessa oli opetushallituksen kaksivuotinen Kielitivol-

-rahoitus.

Nyt opetustoiminta pyöri jo omillaan, ja voidaan sanoa, että se myös toimii hyvin. Toimintatapa on saanut kiitosta myös muualta Suomesta, eikä tästä ole aikaa kuin reilu vuosi, kun Virtanen sai valtakunnallisen vuoden kieltenopettajan palkinnon.

litin etäopetuksessa on

nyt mukana oppilaita neljästä koulusta. Kuidesluokkalaisten on seisseman ja neljäsluokkalaista yhdeksän. Etäopetusta on kummallekin luokkasteelle kaksi koulutuntia kahdesti viikossa sekä lähiopetuspäiviä kaksioistunteineen kummallekin ryhmälle erikseen noin kerran kuukaudessa lukiolla. Jo pelkästään lukujärjestysten suunnittelu oli

alkuun aikamoinen palapeli, mutta sittemmin ajat on saatu asettumaan viikkorytmiin.

Mitä tärkeintä, etäopetuksessa mukana olevat lapset ovat varsin innostuneita asiasta.

— Esimerkiksi poissaoloja etätunneilta on todella vähän. Vaikka lapsi olisi sairas eikä pystyisi olemaan kou-

lussa, etätunneille moni silti osallistuu kipeänkin, sillä opiskelu on yhtä lailla mahdollista kotoa käsin, Virtanen kertoo.

Hän myöntää, että alussa sai tehdä todella paljon työtä, jotta opetuksen kaikki elementit saatiin paikoilleen. Paljon muutakin huomioon otettavaa on ollut ja on edelleen:



Etäopetusvälineet mahdollistaisivat nykyistä paljon manipuloisemmankin laitteiden käytön, arvioi Kymentaan koulun rehtori Mikko Jussila.



Kymmentakana etätunnilla on koululuokaksi omituisen hiljaista. Tehtäviinsä omien kuulokkeidensa takana keskittyvät Henriikka (edessä), Laura, Eerika ja Jasmina. Koulunkäynninohjaaja ja etäavustaja Minna Akkala valvoo.

Etätunnilla korostuu keskittyminen

● RITVA LAUNESKOSKI

Keskiviikkona 6. maaliskuuta kello on hädin tuskin 14.10, mutta Kymentaan koulun neljä oppilasta ovat jo innolla paikotillaan tietokoneiden ääressä odottamassa

10 minuuttia myöhemmin alkavaa saksan kielen etätuntia. Into opiskeluun on yksi syy, mutta joka kerta pitää varata aikaa yhteyksien tarkastamiseen.

— Tunti kestää vain 45 minuuttia, joten jos siitä alusta menee 10 minuuttia

hukkaan sen vuoksi, että esim. kuulokkeet eivät toimiakaan, se on iso pala pois opetuksesta, toteaa koulunkäynninohjaaja ja etäavustaja Minna Akkala.

Kymmentakana saksan tuntiin valmistautuvat Jasmina, Henriikka, Laura ja Eerika, ja etätunnille liittyy mukaan kolme Haapakimolan koulun oppilasta. Muut ovat kuudesluokkalaista, Eerika on viidennellä; hän aloitti saksan opiskelun yhtä aikaa isosiskonsa Henriikan kanssa.

Kaikkein tyttöjen kielipää on kohdallaan, ja se motivoi

heitä opiskelemaan mutakin kuin englantia; Laura esimerkiksi opiskelee omatoimisesti isänsä äidinkieltä hollantia.

— On mukavaa ja kivaa saada lisää kielitaitoa, Laura summaa.

Monella mieltä hivelee myös ajatus siitä, että lukiossa sitten pääsisi Saksan-matkalle. Syntymästään saakka sokealle Eerikalle ovat hänen vanhempansa ehdottaneet myös ammattia kielten parissa.

— Tulkin tehtäviä, mutta en itse vielä tiedä, Eerika mainitsee. Tyttö on hyvä kielissä:

— Joulutodistuksessa englanti oli 9 ja saksa 10, Eerika hymyilee.

— **Tyttöjen oppimistulokset** ovat erinomaisia, kehuu rehtori Mikko Jussila:

— Oletan, että se johtuu etäopetuksen myötä tulevasista keskittymisestä. Jokainen on omien kuulokkeidensa takana, joten häiriötekijöitä ei käytännössä ole lainkaan, Jussila arvioi.

Keskittyminen onkin etätunnin selkein ominaisuus. Luokassa on kummallisen hiljaista, tytöt vastaavat

Uusi tekniikka on iso apu opetuksessa, mutta etäopetusmateriaalin kokoamisen eteen lehtori Tarja Virtanen on tehnyt suuren työn.



— Opettajana minun on annettava huolellisesti ja ytimekkäästi ohjeet ja tehtävät, minun on muistettava ottaa jokainen oppilas huomioon ja annettava positiivista palautetta. Suullisen osaamisen opettaminen on haaste, mutta onneksi siihen voidaan keskittyä lähitunneilla.

— Suurin hankaluus on mielestäni tietokoneiden yh-

teyksien nopeusero; esimerkiksi Tivololan koululle yhteys on verraten todella hidas, Virtanen harmittelee.

Etäopetuksessa on myös runsaasti hyviä puolia, Virtanen luettelee:

— Kieltenopiskelun tasarvo toteutuu, säännölliset lähtimät, joiille kulta kuljettama oppilaat, ovat tärkeitä, oppi-

laat ovat aktiivisia samoin kuin heidän etäavustajansa, jotka ovat taitavia ja oma-aloitteisia. Koulujen yhteistyö toimii oikein hyvin, ja erityisoppilaskin pärjää opinnoissaan oikein hienosti.

Etäopetus järjestetään liitissä Webl.fi -palvelun kautta. Opetus järjestetään käyttäen hyväksi kaiuttimia, mikrofonit ja web-kameraa,

vuorollaan ja tekevät tehtäviä, hiiri napsahtelee ja näppäimistö rapisee. Oppikirjan paritehtävä irrottaa tytöt hetkeksi keskustelemaan keskenään, mutta muuton tunti on hyvin hiljainen.

Koska etäopetuslaitteisto on olemassa, sitä voisi ja kannattaisi mielestäni hyödyntää paljon nykyistä enemmän, esimerkiksi rehtorian kokouksissa tai tilanteissa, joissa on tarve päästä lyhyellä varoitussajalla keskusteluyhteyteen, Jussila miettii.

Etäopiskelu on tyttöjen mielestä erittäin hyvä vaihtoehto saada työskennellä omalla koululla. Opetukseen tytöt ovat myös tyytyväisiä, eikä parannusehdotuksia ole.

— Kunhan vain laitteet toimivat. Tuttu opettaja ja pienempi luokka tekevät opiskelusta mukavaa. Yhdistelytehtävät sekä lauseiden muodostaminen sanapalkkeista ovat nettitehtävistä ihan parhaita, tytöt tuumavat.

— Se, että koulupäivä venähtää pidemmäksi, ei haittaa:

— Aiemmin tunnit olivat päivämällä, jolloin heiltä jäi sitten yksi koulutunti välistä. Se piti kuitenkin kuroa kiinni, joten heillä päivä tavallaan piteni kotona, kun oli enemmän läksyjä tehtävänä. Tämä päivän päätteeksi pidettävä tunti on järkevä ratkaisu, kyse on kuitenkin vapaaehtoisesta aineesta, Minna Akkala pohtii.

”On mukavaa ja kivaa saada lisää kielitaitoa

kaan tekniset ratkaisut olivat kunnan vinkkelistä kuitenkin vielä kovin kalliita, ja asia sitten jäi, ja taisi unohtuakin. Uudelleen asia sai kuitenkin alkunsa erään vanhemman aloitteesta, jossa tämä kummasteli, eikä nykyään saa tällaista toimintaa aikaan, Virtanen muistuttaa.

— Jo silloin minulle sanottiin, että varaudu etäopetuksen tulemiseen. Siihen ai-

ja on nyt arkipäivää, tosin ei itsetestien selvää, mutta toimiva osa opetusta.

— Aluksi en ollut ollenkaan varma, miten tämä onnistuisi, mutta nyt olen sitä mieltä, että päiväakkään en vaihtaisi pois, tämä on niin minun juttuni, Virtanen iloitsee.

Vuoteen 2010 tultaessa asia alkoi nähdä päivänvalon,

Ensimmäisiä etäoppilaita juhlimme kakulla ja diplomeilla

Vieraan kielen rohkea käyttö kartuttaa kielitaitoa

● RITVA LAUNESKOSKI

Iitin saksan etäopetuksen ensimmäinen ryhmä on tullut kuudennen luokkansa päätökseen. Tämän ensimmäisen ryhmänsä ”valmistumista” lehtori **Tarja Virtanen** halusi juhlistaa kakkutarjoilulla sekä saksanopiskelun ensimmäisen vaiheen päätökseen saaneiden diplomeilla, jotka juhlavassa tilaisuudessa jakoi koulutoimen johtaja **Päivi Hyyrynen**.

Kaikki Iitin etäopetusoppilaat Haapakimolasta, Kausalasta, Tillolasta ja Kymentakaa olivat mukana tässä pienimuotoisessa juhlahetkessä, jossa herkkujen nauttimisen ohella opiskeltiin vielä tarmokkaasti vaikkakin leikkimielisesti erilaisissa sanatehtävissä kisaillen.

Aivan ensimmäiseksi lehtori Virtanen jakoi oppilaille lappuset, joissa oli saksan kielellä kaksi lukua, jotka piti laskea yhteen. Summan perusteella piti etsiä vastauksella luvulla merkitty pulpetti. Näin oppilaat saatiin mukavasti sekoitettua niin, että jokaisessa pöydässä oli oppilaita eri kouluista, ja pojatkin hajaantuivat eri pöytiin. Sen jälkeen jokainen kertoi itses-



Leevi (oik.), Laura, Elina, Marleena, Eerika, Henriikka ja Jasmina saivat diplomit saksan kielen etäopiskelun ensimmäisen etapin kunniaksi. Diplomit jakoi koulutoimen johtaja Päivi Hyyrynen. Vieressä lehtori Tarja Virtanen.

tään saksan kielellä.

— **Tykkään teistä** kaikista ihan hirveästi, ja te olette niin näppäriä etäopetustilanteissa, että opetat välillä minuakin, kiitteli innokkaita opiskelijoita Tarja Virtanen, ja hän lähetti terveisiä kaikille etäopetusryhmien kanssa työskenteleville koulunkäynnin ohjaajille taitavasta avusta.

Diplomit 6-luokkalaisille jakanut Päivi Hyyrynen myönsi olevansa jonkin verran kateellinen oppilaille:

— Tässä iässä sitä vain katuu, että ei aikoinaan tarttunut kielenopiskeluun tarmokkaammin. Jokainen sana, jonka osaatte ja opitte, uskaltakaa käyttää sitä, sillä se vie eteenpäin ja kartuttaa kielitaitoanne. Se on kaikkiplussaa ja kotiinpäin.

— **Toivon, että** jatkatte yläkoulussa ja lukiossa kielenopiskelua. Siinä vaiheessa, kun jatko-opinnot ovat edessänne, voitte lähteä minne tahansa maailmalle, kun teillä on kielitaito, Hyyrynen kannusti, ja kertoi muutaman esimerkin omista kokemuksistaan, kun kielitaitoa ei riittävästi ole.

Hyyrynen muistutti, että vaikka etäopetus on kalliimpaa, Iitin kunnassa on siihen haluttu panostaa, mutta ilman asiastaan innostunutta opettajaa ei oltaisi niin pitkällä kuin nyt ollaan.

— Jo nyt, etenkin opetuspiireissä, liitti-sana kirjoittaa hetimiten keskustelun täällä tehtävästä etäopetuksesta. Tämä on Iitille melkoinen PR-valtti, hän muistutti.

Diplomi

(oppilaan nimi)

on osallistunut vapaaehtoisen saksan etäopetukseen
lukuvuosina 2011 - 2012, 2012 - 2013.

Oppimisympäristönä on ollut Peda.net sekä WebLi-
ja Adobe Connect -verkkokokousjärjestelmät,
jossa opetukseen on osallistuttu webkameran ja kuulokemikrofonin avulla.

Näiden vuosien aikana oppilas on oppiaineen sisällön lisäksi
oppinut toimimaan verkkokokousympäristössä ja käyttänyt
tieto- ja viestintätekniiikkaa monipuolisesti.

litissä 1.6.2013

Tarja Virtanen Päivi Hyyrinen
Ranskan ja saksan lehtori Koulutoimen johtaja



”Oppimisympäristönä on ollut Peda.net sekä *Adobe Connect* -verkkokokousjärjestelmä, jossa opetukseen on osallistuttu webkameran ja kuulokemikrofonin avulla. Näiden vuosien aikana oppilas on oppiaineen sisällön lisäksi oppinut toimimaan verkkokokousympäristössä ja käyttänyt tieto- ja viestintätekniiikkaa monipuolisesti.”

Iitinseutu 18.3.2019

Vapaaehtoiseen saksanopiskeluun kaksi ryhmää

Iitin koulutuslautakunta on päättänyt, että A2-saksan opetukseen neljännelle luokalle perustetaan kaksi opetusryhmää.

Opetus järjestetään talou-


dellisesti tarkoituksenmukaisella tavalla joko lähi- tai etäopetuksena.

Nykyisille kolmannen luokan oppilaiden huoltajille järjestettiin lomakekysely

osallistumisesta A2-saksan opintoihin. Sen perusteella syksyllä alkavaan vapaaehtoisen A2-saksan opetukseen on ilmoittautunut 18 Kausalan, kaksi Haapakimolan ja kolme Vuolenkosken koulun

oppilasta.

Yhden vuosiviikkotunnin hinta Iitin perusopetuksessa on noin 2.500 euroa. Yhteen A2-saksan opetusryhmään tarvitaan kaksi vuosiviikkotuntia.



**Deutschlernen macht
Spaß !**



Enter as a Guest

Name

By entering a Guest Name and clicking "Enter Room", you agree that you have read and accept the [Terms of Use](#) and [Privacy Policy](#).

Enter Room

Enter with your login and password (Required for hosts, recommended for registered users)

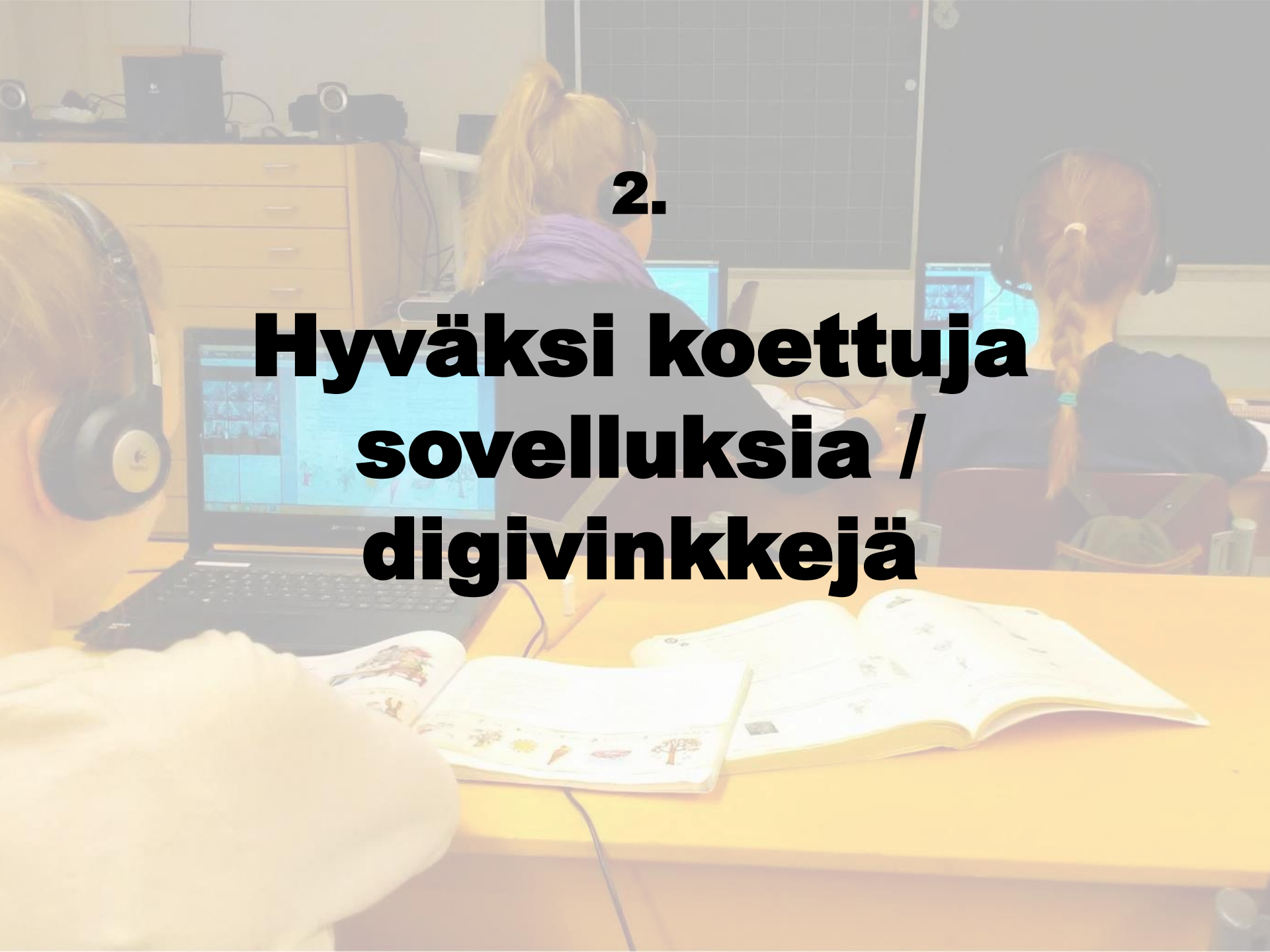


Erasmus+ -vieraillemme pidetty etätunti (saksan opetusta englanniksi)

<https://peda.net/iitti/lukio/oppiaineet/saksa/asetv/ee>

2.

**Hyväksi koettuja
sovelluksia /
digivinkkejä**






Mitä sähköisiä palveluita käytät opetuksessasi?



Kirjoita jokainen vastauksesi erikseen viestiseinään:

AnswerGarden     

Mitä sähköisiä työkaluja käytät opetuksessasi?

Submit

20 characters remaining

Lyhennetty osoite <https://urly.fi/1c3Y>

(Osoitteiden lyhentämisessä **urly.fi**)



<http://answergarden.ch/>

(App Store)

AnswerGarden

+

Q

♥

?

Qu'est-ce que tu prends ?

Submit

20 characters remaining

des patés d'eau minérale je prend le lait du cafe den bananes je prend du pain. de la bière des fromages la viande du beurre du riz du fromage du bai de beurre des pâtes du lait du pain du coca de la boisson de lait de la salade jag vet inte du vin le pain des bananes de la pomme de terre la soupe des cafés de la viande des légumes barrels! la bière du café du jambon des fruits de la soupe du thé de la bière de café du bière de l'eau minérale de bière de fromage de coca du poulet de la pomme dea bananes de la soup du porridge

Share Export About Geo QR Admin

- Viestiseinä
- Ei vaadi kirjautumista

- Mitä useammin sana kirjoitetaan, sitä suurempi sana on viestiseinäällä

- Video-ohje:
<http://urly.fi/wCA>



Klikkaa kuvaa

AnswerGarden

A minimal tool for maximum feedback

Now also for iPad! Available on the iPad App Store

AnswerGarden is

Type your answer here... Submit

20 characters remaining

great hello interactive creative new intriguing brilliant
feedback wordcloud cool strange test
amazing fun great idea! what?
growing interesting super nice
unknown cool innovative a website awesome different
amazing a great idea wonderful

What is AnswerGarden
AnswerGarden is a new minimalistic feedback tool. Use it for real time audience participation, online brainstorming and classroom feedback.
Learn more »

Who uses AnswerGarden
AnswerGarden has many different users: classroom, conference and corporate audiences, creative teams, online crowds, mindmappers, and more!
Learn more »

Benefits of AnswerGarden
AnswerGarden fits educational, professional and creative purposes, is standalone and embeddable, and shows thousands of answers in a glance!
Learn more »

AnswerGarden Demo **Create AnswerGarden**

- Luo uusi vastausseinä kohdassa CREATE
- Kirjoita kysymys tai teema TOPIC-kohtaan

Topic for your new AnswerGarden (required)

Type the topic of your new AnswerGarden. This can be a question or a topic, such as:
"Countries in Europe"

Seinävaihtoehdot:

- **Brainstorm Mode:** rajoittamaton määrä vastauksia
- **Classroom Mode** (oletus): kunkin vastauksen pystyy antamaan vain kerran.
- **Moderator Mode:** vastaukset menevät AntiGardeniin ja Admin-panelista opettaja voi hyväksyä asialliset vastaukset seinälle.



Seuraavat valinnat ovat oletuksena, eikä sinun tarvitse lisätä mitään.

AnswerGarden Mode

Brainstorm **Classroom** Moderator Locked

In **Classroom Mode** respondents can submit an unlimited number of answers, but may only submit each answer once.

Answer Length (New!)

You can set the answer length to 20 or 40 characters. For clear and understandable AnswerGardens we recommend using 20 character answers.

20 40

Admin Password

You can enter a password that enables you to edit this AnswerGarden (such as the topic, unwanted answers and mode) afterwards. Do not forget this password, as there's no way to recover it.

Type your password here...

Show password

Reminder Email

Enter an email address and you'll receive an email containing the AnswerGarden link and admin password. Your email address will not be stored, we're gentlemen!

Enter your email here...

It's ok to send me very occasional news about AnswerGarden.

Spam Filter


On **Off**

Filter that detects and removes common unwanted answers is now turned **off**.

Broadcast on your current local network

If you'd like to broadcast this AnswerGarden on your current location via the network so that others can discover it, please select a visibility duration.

1 hour **1 day** 1 week Hidden

 Create

REMINDER EMAIL: Antamalla s-postisi, saat muistutuksen seinäsi osoitteesta ja mahdollisesta salasanastasi.

SPAM FILTER: Filteri, joka pyrkii estämään ei-toivotut sanat.


BROADCAST: Aika, jonka ajan vastausseinäsi on nähtävissä.

Ja lopuksi **CREATE!**

ANSWER LENGTH: Valitaan pisin sallittu vastaus (20-40).

ADMIN PASSWORD: Kirjoita salasana, jos haluat palata muokkaamaan.





Der PKW

der Bus

Die fahrt

Das Auto

Das Navigationsgerät

der Gehsteig

die Strasse

die Geschwindigkeitsbegrenzung

Die Maut

die Ampel

das Taxi

der Verkehr

der Weg

das Hinweisschild

Die Umgehungsstraße

Die Kurve

die Autobahn

Der Zebrastreifen

<http://padlet.com/>

- Viestiseinä
- Ei pakko kirjautua
- Opettajan kannattaa kirjautua, jotta seinät säilyvät
- Seinälle voi lisätä tekstiä, kuvia, videoita, linkkejä ym.
- **Padleteja saa nykyisin maksutta vain kolme (2018 >)**. Vanhat käyttäjät saavat kolme olemassa olevien lisäksi. Jos ennestään on 141 Padletia, on uusi kokonaismäärä 144. Vanhoja Padleteja tyhjentämällä/poistamalla voin luoda vastaavan määrän uusia.

Video-ohjeita:

<http://urly.fi/wGT>

<http://urly.fi/opx>

Klikkaa kuvaa

Blogs
Mes nouvelles

Bonjour ! Je m'appelle Louise.
J'habite à Paris



Bonjour ! Je m'appelle Paavo
Jalmari. J'ai 9 ans



Je m'appelle michel. Je viens de
France. J'ai dix-sept. J'habite à
Bordeaux. Actuellement j'habite à
Paris. Je parle finnois et français.



Je m'appelle Pentti-Ahven. J'adore la
musique. J'habite a Paris. Je n'aime
pas l'histoire. J'ai 664 ans. Paavo
Jalmari :D
but firts let me take a #selfie!



BONJOUR!
Je m'appelle Petteri Peneraattori.
J'aime bisquits et jeux video! Je parle
finnois et.... finnois. J'aime
bisquits!... Et J'aime tu ;----) Cíao!



Bonjour!
Je m' appelle Jorma. J'aime jeux
video. Je parle finnois, francais et
anglais. Salut!



Bonjour
Hello! I like you! I care about you!
Have a nice day everyone! You are
amazing, just the way you are! <3

Bonjour
Je m'appelle Sarah. Je viens à
Angleterre. J'ai 21 ans. Je suis en
vacances en France. Je possède un
chat en Angleterre. Je voudrais vous
20 25 ans, pour une relation stable.
Je suis un dédié, sens de l'humour
et sportive.




Bonjour!
Une brunette espagnole, 20 ans,
aux yeux verts, cherche un homme
sportif et tendre, entre 19 et 23 ans,
pour une relation stable. J'aime la
musique et le sport.

-Jimena



Bonjour!
*Je m'appelle Léa et je viens
du Canada. J'ai une brunette
canadien.
J'ai trois frères et une
soeur. Ma soeur s'appelle
Alice.
Ma frères s'appellent Tom,
Tim et Kim. Actuellement je
suis à Lausanne.
J'ai des amis français.
J'aime le sport, mais je
n'aime pas trop les maths.*



**Alice cherche un homme sportif pur
une relation stable! :)**

Bonjour! Je m'appelle Alice et je suis
de Paris. J'ai 26 ans. Je cherche un
homme sportif pur une relation
stable. J'adore les musique. Toi
aussi, peut-etre?



tommi oskari stuuria
Bonjour ! elle's appelle Christine.
j'abite i Espoo, ma famille ici est
vraiment sympa
j'ai 16 ans



Bonjour!
*Je m'appelle Jacques.
J'habite caen. Je parle
danois et finlandais. J'ai
25 ans.*

Bonjour!
Une brunette française, 18 ans.
Mince et élégante chercher un
homme tendre, sportif, entre 19 et
25 ans pour une relation stable.
J'aime une famille, le nature et le
sport. J'adore animaux, surtout les
cheval. Toi aussi, peut-etre!
xoxo Siiri Tosikko

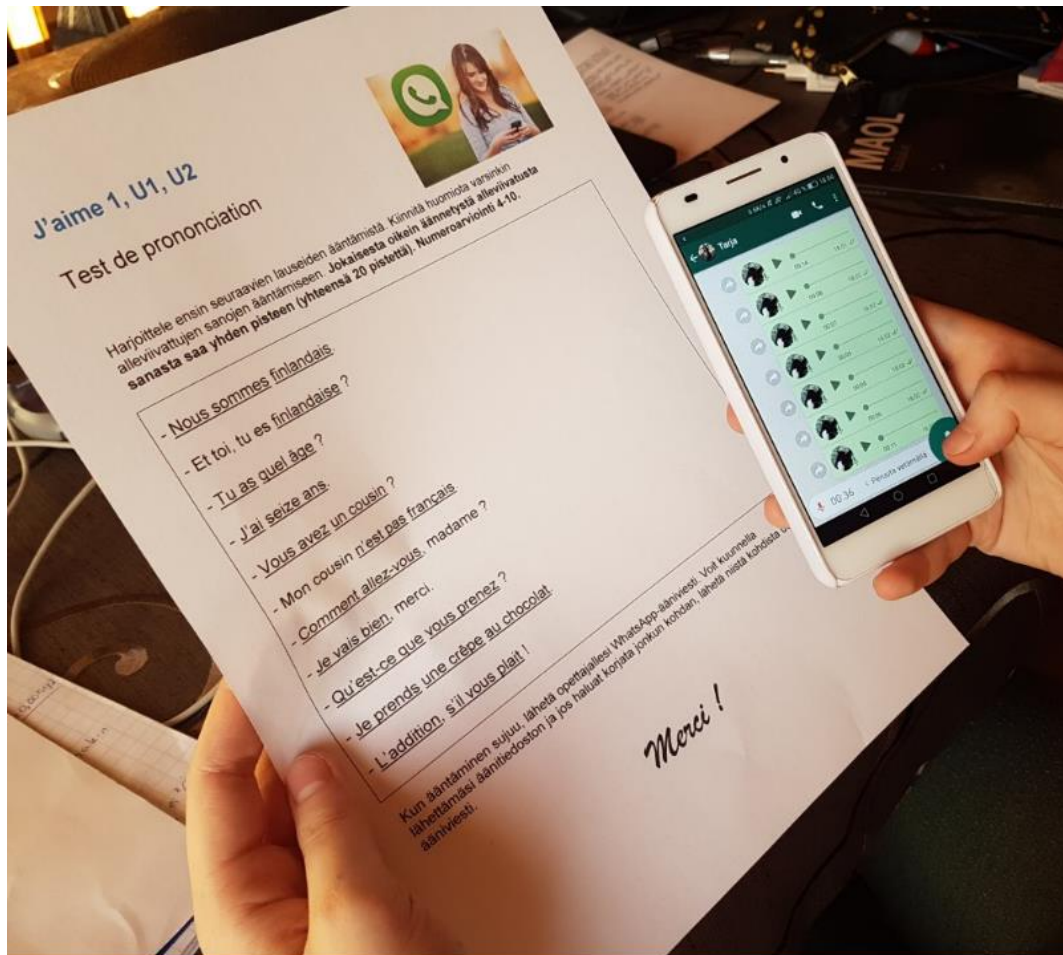


WhatsApp

- Ääntämisläksyn tekeminen ja palautus
- Lyhyen videon tekeminen ja palautus
- Ääntämiskoe
- Omat ryhmät:



WhatsApp-ääntämiskoe



Esim.

- Tehdään kotona
- Oppilas lukee lauseet ja lähettää ne opettajalle
- 20 sanaa alleviivattu
- Jokaisesta oikein äännetystä alleviivatusta sanasta oppilas saa pisteen
- Opettaja voi merkitä samanlaiseen monisteeseen kohdat, jotka oppilas on ääntänyt väärin ja ottaa monisteesta kuvan, ja lähettää kuva WhatsAppina oppilaalle. Jos oppilas onnistuu korjaamaan virheensä, nousevat pisteet.

Kännyköillä näppärästi videoita

Käsi- ja sorminuket vievät huomion pois itsestä ja video on helppo upottaa oppimisalustaan tai YouTubeen.

Emma et Heidi présentent :



Maija, Pinja, Ella et Henrietta présentent :



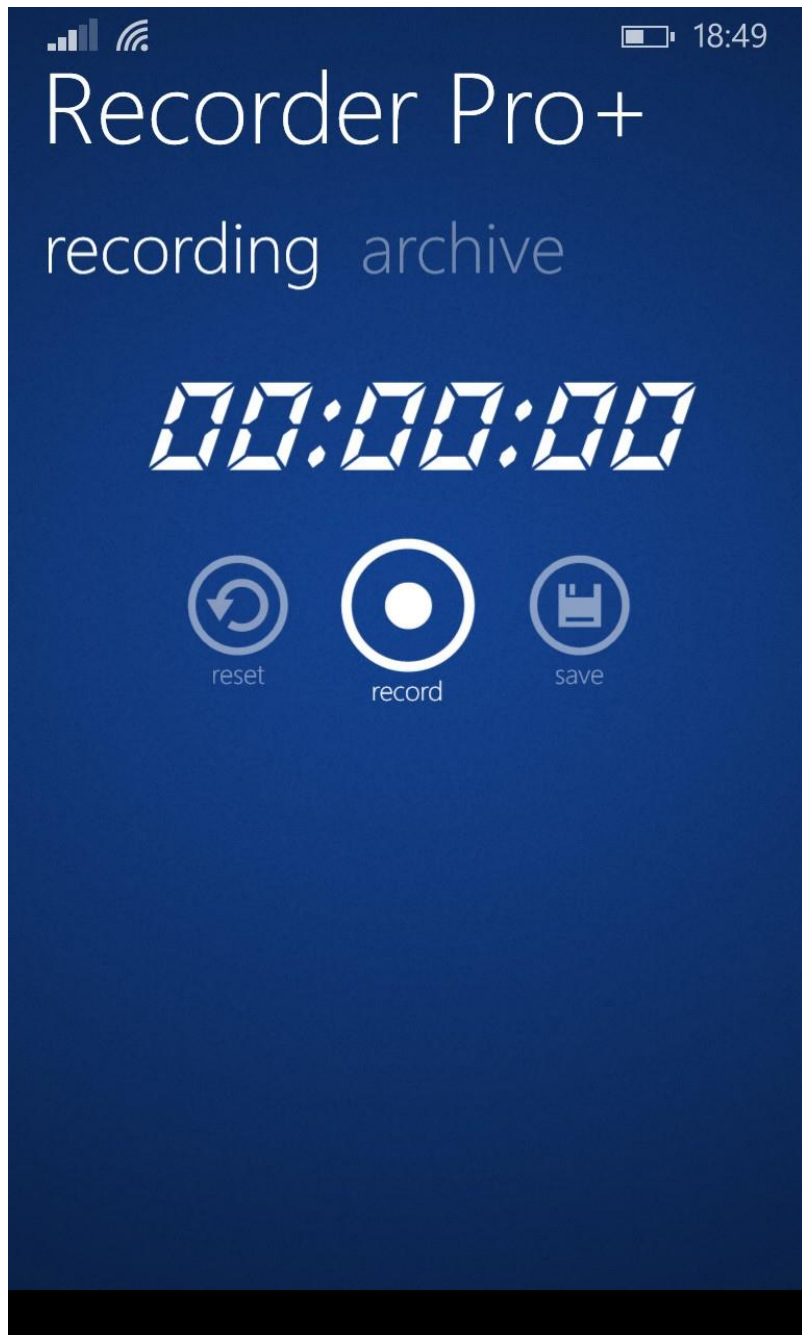
Nysse et Eve présentent :



Jenna, Sini et Rina présentent :



- Älypuhelimiin saatavilla monia erilaisia videonkäsittelyohjelmia



Äänitiedostojen tekeminen

- **Voice Recorder Pro+**
(Windows Phone)
- **QuickVoice** (App Store)
- **Smart Voice Recorder**
(Android: Google play)

<http://vocaroo.com/>

(Google play)

Vocaroo



Vocaroo - The premier voice recording service.

Or upload?

Retry Listen



Sharing options

<http://vocaroo.com/i/s1FhGQRICvL>

Embed

Email



Download as MP3, Ogg, FLAC, or WAV.

QR Code

Delete link: <http://vocaroo.com/delete/s1FhGQRICvL/da130d90>

Delete Now


- Äänitetiedostojen tekeminen
- Helppo jakaa tai lähettää opettajalle
- Mahdollista jakaa myös QR-koodina
- Video-ohje: <http://urly.fi/wCJ>

DICE 2D

✓ Two Dices

[More apps!](#)

11



Roll Dices

Pelinopat

- Yksi noppa / kaksi noppaa
- Hakusana: dice

Voidaan harjoitellaan esim.
numeroita vieraalla kielellä

$$5 + 6 = 11$$

$$5 \times 6 = 30$$

Pelinopat tietokoneella

<http://urly.fi/oL>



Pullon- pyörittys

- Hakusana: bottle

Tee QR-koodi

Esim. <http://www.qr-koodit.fi/generaattori>



QR-generaattori

Tee omat qr-koodisi - generaattorimme avulla se on helppoa! Tallenna koodi omalle koneellesi hiiren kakkospainikkeella: *Tallenna kuva nimellä* tai *Save image as*.

Valitse QR-koodin tyyppi

URL

Verkko-osoite

http://

Luo QR-koodi

QR-koodisi:



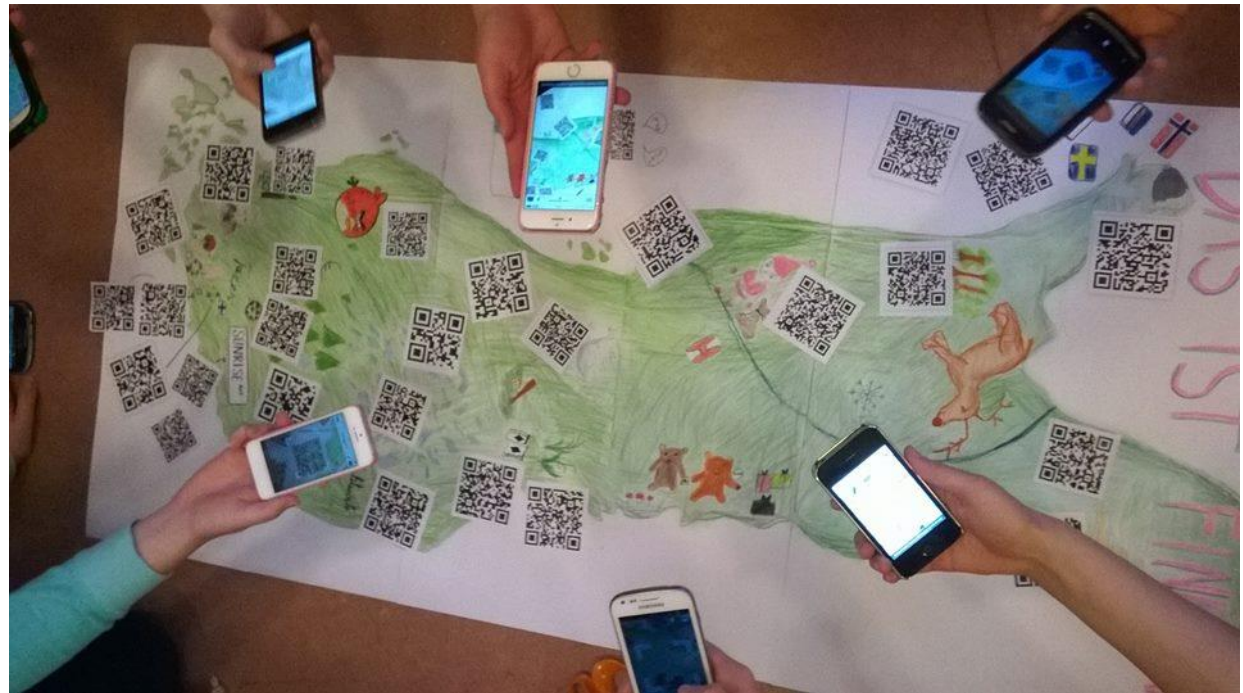
Generaattorista voi ladata ilmaiseksi erilaisia qr-koodeja itsepalveluna. Jos tarvitset tietyn kokoisia/värisiä kuvia, eri formaatissa (mm. eps) tai vaikka suuremman määrän koodeja [ota yhteyttä](#).

Lue QR-koodi




- QR Code Generator (Windows Phone)
- QRReader (App Store)
- Qr Droid Code Skanner (Android: Google Play)

Koodien takana
faktaa Suomesta.
Esim. Helsingin
kohdalla "Helsinki
ist die Hauptstadt
von Finnland."
(Petra Larvus)



QR-koodi -mobiilirata

- Pidettiin Erasmus+ -projektimaillemme 16.4.2018
- AIHE: Suomi-tietous
- Kieli : Englanti



QR 1-7

QuizletLive

Ennen rataa opeteltiin
Suomi-tietoutta

Finnish and Swedish

What are the two official languages of Finland?

A blue cross on a white
background

What does the Finnish flag look like?

Kantele

What is considered to be Finland's national instrument?

Saimaa

What is Finland's largest lake?

Sweden

From the 12th to the 19th centuries, Finland belonged to a different country. Which country was it?

December 6

What day is the Finnish Independence Day?

Helsinki

Which seaside city is both the capital and largest city of Finland?

Denmark

Which of the following countries does NOT share a border with Finland?




QR 1



QR 1

https://peda.net/iitti/lukio/ka




Navigointi


QR1

QR1 Google Forms

Look at the picture and guess, what the text is going to deal with!
Write your thoughts [here!](#)



https://docs.google.com/forr



Look at the pictures and guess what the text is going to tell you at the next QR - station! Write here some sentences.

Your names

Oma vastauksesi

Write here your guesses!

Oma vastauksesi

LATAA

Älä koskaan lähetä salasanaa Google Formsin kautta.

QR 2

2

QR2



Room name 937642



Navigointi



QR2

QR2 Socrative



Match the paragraphs with the titles!

Go to the Socrative and give the room name 937642 here.



https://b.socrative.com/login



socrative

by MasteryConnect


Student Login

Room Name

JOIN

English ▾

QR 2




1 of 4

FINISH QUIZ

MULTIPLE CHOICE

I have lived in Finland nearly a year as an exchange student. Finland has become almost a second home to me. This is a wonderful country, but Finland hasn't properly been marketed around the globe yet. In my view, Finns are well-educated, well-informed and knowledgeable. Still, it's true that Finns are known to be quiet and like to keep a low profile. I think this is true to some extent, but once you get to talking to them, you will realize their great sense of humour and sarcasm. So, why keep this country such a secret?

- A Everyday practicalities
- B The language, the weather and social life - the stumbling blocks
- C Following the rules taken to extremes principles
- D Finns - a nation that cherishes low profile, with a twist



3 of 4

FINISH QUIZ

MULTIPLE CHOICE

Secondly, Finland is a country with high moral values and honesty. As an example of honesty, I could mention a recent test where Helsinki residents returned 11 of the 12 wallets that were purposely dropped. Almost every single wallet found its way back to its rightful owner! Being law-abiding is even taken to extremes in some issues. I couldn't believe the fact that Finns don't cross the street on a red light even when there are no vehicles in sight, not within a 300-meter radius!


- A Everyday practicalities
- B The language, the weather and social life - the stumbling blocks
- C Finns - a nation that cherishes low profile, with a twist
- D Following the rules taken to extremes principles



QR 3



QR 3



Navigointi



QR3

QR3 Google Forms



Read the text on the paper and choose the correct answer.

[Answer here!](#)

**I SPEAK
FINNISH**

**WHAT'S YOUR
SUPERPOWER?**

QR 3

Read the text and choose the correct answer!

*Pakollinen

Your names *

Oma vastauksesi

1. How does the author describe Finns? 1 piste

- You might get the wrong impression when you first meet them.
- They have the know-how to market their country.
- Finns have a great sense of humour but don't let it show.

2. What does being pragmatic mean? 1 piste

- Even a simple thing may develop into an issue.
- Everyday matters are taken care of.
- There's always a good supply of hot

<https://docs.google.com/forr>

- matter what.
- All lost items will be returned to their rightful owners eventually.

4. What's said about the Finnish language? 1 piste

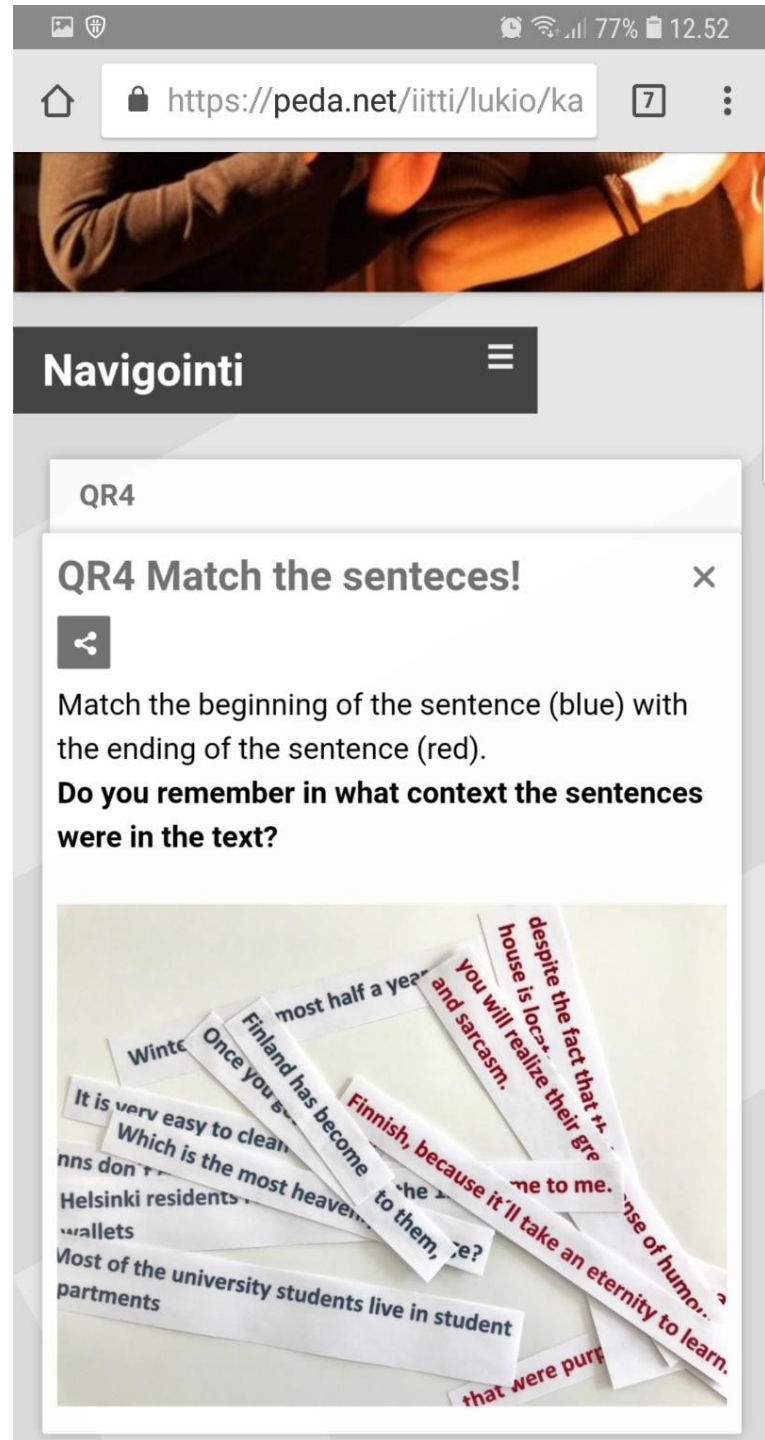
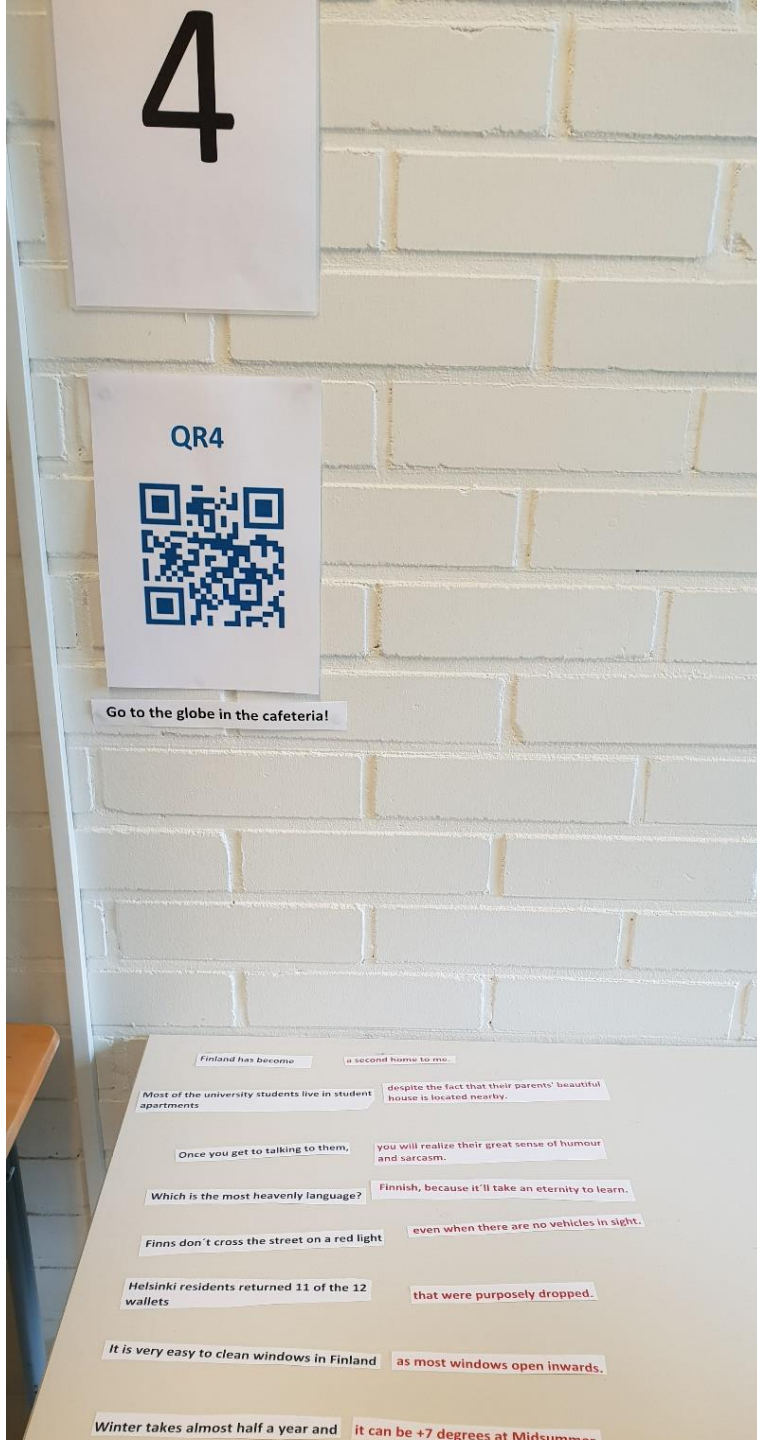
- It sounds simply heavenly.
- If you take a pause from your busy schedule, you'll learn it, sooner or later
- It's a tough nut to crack

5. What's social life like in Finland? 1 piste

- The cold weather makes it challenging.
- Young people tend to leave home early to have a better social life.
- You might find yourself with not much of a social life.

LATAA

QR 4



QR 5

5

QR5



to the auditorium

The display is a vertical timeline on a white brick wall, starting from 2004 at the bottom and ending in 2018 at the top. Each year is accompanied by a small photograph and a label. The labels include the year, a location, and a name. The photographs show various scenes: groups of people, buildings, and specific events. On the right side of the wall, there is a large blue circular graphic with a green landmass, representing a globe or a specific region. The timeline labels are as follows:

- 2018 Niiza RANSKA, Monaco MONACO
- 2018 Puolaa PUOLAA, Erasmus
- 2018 Lamballe/Bretagne RANSKA
- 2017 Wien ITÄVALTA
- 2017 Dabas UNKARI
- 2017 Niiza RANSKA, Monaco MONACO
- 2016 Dabas UNKARI
- 2016 Lamballe/Bretagne RANSKA
- 2016 Dabas UNKARI
- 2015 Puolaa PUOLAA
- 2014 West Kirby ENGLANTI, Comenius II
- 2014 Frankfurt am Main SAKSA, Comenius II
- 2014 Lamballe/Bretagne RANSKA
- 2014 München SAKSA
- 2013 Dabas UNKARI, Comenius II
- 2013 Puolaa PUOLAA, Comenius II
- 2013 Frankfurt am Main SAKSA, Comenius II
- 2013 West Kirby ENGLANTI, Comenius II
- 2013 Dabas UNKARI, Comenius II
- 2012 Tukholma RUOTSI
- 2012 München SAKSA
- 2012 Lamballe/Bretagne RANSKA
- 2010 Lentoo ENGLANTI
- 2010 Pariisi RANSKA
- 2010 Berliini SAKSA
- 2009 Lille RANSKA
- 2009 Mariehamn, Tukholma RUOTSI
- 2008 Puolaa PUOLAA, Comenius I
- 2008 West Kirby ENGLANTI
- 2008 Quebec KANADA
- 2007 Frankfurt am Main SAKSA, Comenius I
- 2007 Clermont Ferrand Auvergne RANSKA
- 2007 Ravenna ITALIA, Comenius I
- 2006 West Kirby ENGLANTI, Comenius I
- 2006 Sundsvär RUOTSI
- 2006 Pariisi RANSKA
- 2004 Lentoo ENGLANTI
- 2004 Puolaa PUOLAA, Comenius I
- 2004 Bryssel BELGIA, Lille RANSKA
- 2004 Puolaa PUOLAA, Comenius I
- 2004 Brno RANSKA

QR 5



QR5

QR5 Write five keywords in the AnswerGarden ×



Read the text once again.
Find five keywords which help you to remember the text.

Write these five keywords in the AnswerGarden here.



Finland


Type your answer here..

Submit

40 characters remaining

simple quiet pragmatic honest cold heavenly
honour living standards
weather housing difficult language program
social life a magnificent country

QR 6



QR6

QR6 Video and WhatsApp -Audio Greetings



You are in Finland. It's already May, but the Finns have become desperate because of the weather. You watch the weather forecast in the Morning TV. After that you send an Audio-Greetings to your family and tell them, how you are. Comment on the exceptional weather in your WhatsApp -Audio too.

Send the WhatsApp -audio to Maija-Liisa



QR 7



Navigointi



QR7

Summarizing the text - WhatsApp × Audio



What is it like to live in Finland? Tell in a WhatsApp -Audio the main points of the text.

Send the WhatsApp -Audio to Maija-Liisa.

Return to the classroom where you started from. There you'll answer the last question.



QR Mihin ikkuna avautui?



QR5 AnswerGardenin vastaukset

weather language so home standards, law, language, weather

weather honesty difficult language pragm

low-profile a mysterious country
simple

humor, moral, pragmatic, language, quiet

language

weather humour social life

humour pragmatic honesty humour
weather

living standards law-abiding moral

quiet pragmatic honest cold heavenly comfortable life



Ranskan ja saksan yökoulussa QR-rata

<https://peda.net/iitti/lukio/kansainv%C3%A4lisyys/y%C3%B6koulut/2rjsy2>

Die Nacht der Sprachen in der Schule - deutsche und französische Kultur durch Aufgaben

QR -
Codes

QR 1
QR 2
QR 3
QR 4
QR 5
QR 6
QR 7
QR 8
QR 10




QR 1
QR 2
QR 3
QR 4
QR 5
QR 6
QR 7
QR 8
QR 9
QR 10

2016-2017 ranskan ja saksan yökoulu

- Programme / Programm / Ohjelma
- Participants / Teilnehmer / Osallistujat
- Fromages / Käsesorten / Juustot
- Invités / Gäste / Vieraat
- Invités par Internet / Gäste durch Internet / Nettivieraat
- QR-tehtävät ranska
- QR-tehtävät saksa

Bild als Link zur Webseiten

<http://quizlet.com>

 iPhone & iPad

 Android

Tarjan video-ohjeet:

OSA 1: Miten teen harjoituksen

<https://youtu.be/TK6Ntpyq8Y4>

OSA 2: Quizletin kansiot, luokat ja

tulostaminen https://youtu.be/3PB_qELYTdQ



LISÄOHJE: <http://urly.fi/ovH>


Quizlet-tehtäviin voi lisätä myös kuvia

The screenshot shows the Quizlet website interface. At the top, there is a search bar and a "Create a Study Set" button. The main heading is "So ein Zufall 1, Lektion 18, vaatteet tk. s. 59" with a user profile icon and "22 terms by tarja_virtanen1" and "added to So ein Zufall 1". Below this, there are sections for "STUDY" (Flashcards, Learn, Speller, Test) and "PLAY" (Scatter, Gravity, Live). A "TOOLS" section includes Edit, Add to Class, Add to Folder, Share, Print, and More. The main content area shows a list of clothing items in German, each with a corresponding image and interactive icons (star, speaker, microphone, pencil). The items are: die Jeans, die Hose, das Kleid, der Rock, die Jacke, der Mantel, der Pullover, das Hemd, das T-Shirt, and die Unterhose.

Original Alphabetical Grid List


☆ 🔊 🎤 ✎

die Jeans




☆ 🔊 🎤 ✎

die Hose




☆ 🔊 🎤 ✎

das Kleid




☆ 🔊 🎤 ✎

der Rock




☆ 🔊 🎤 ✎

die Jacke




☆ 🔊 🎤 ✎

der Mantel




☆ 🔊 🎤 ✎

der Pullover




☆ 🔊 🎤 ✎

das Hemd




☆ 🔊 🎤 ✎

das T-Shirt



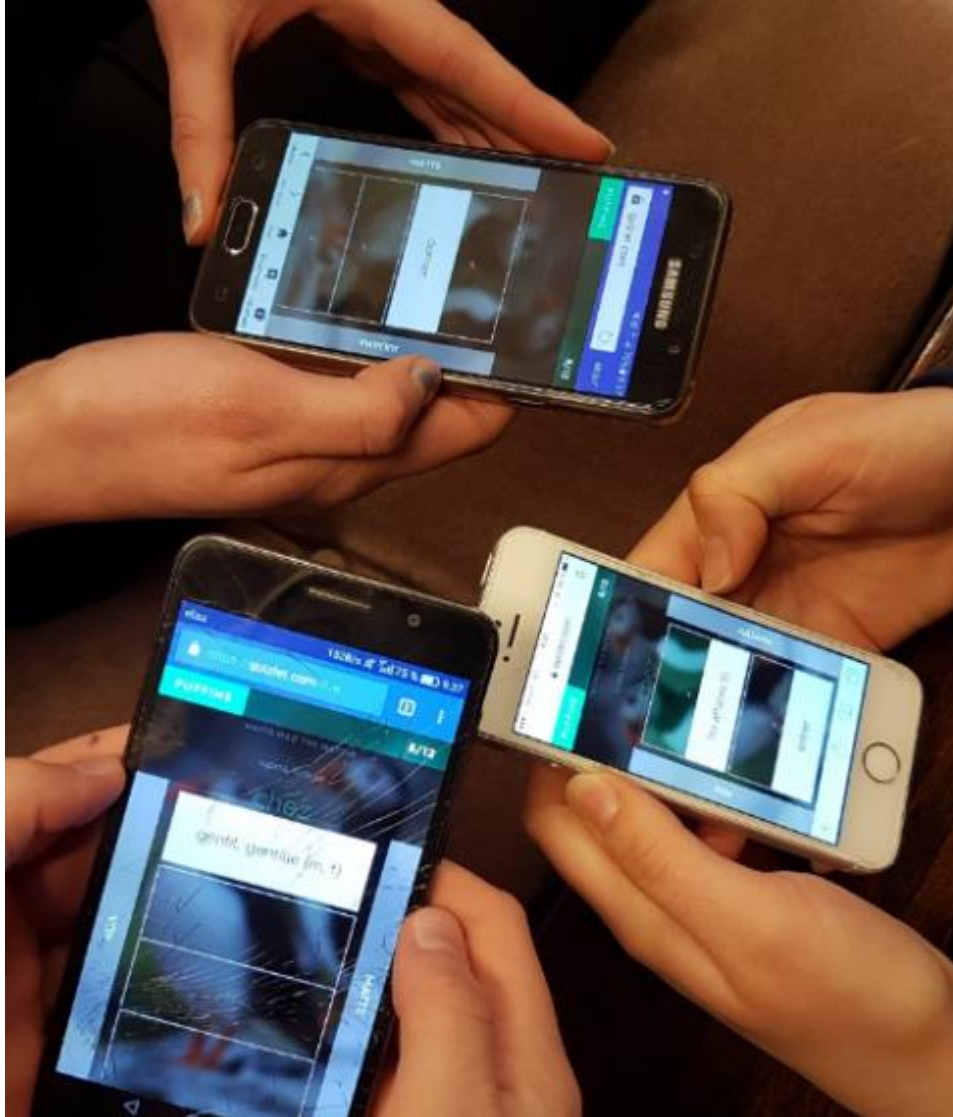
☆ 🔊 🎤 ✎

die Unterhose



Esimerkki
(Kleider):
<http://urly.fi/ovz>

QuizletLive



- Sanaston opettelu ennen tekstiin menoa
- Rakenteiden opettelu
- Sisältökysymykset
- Läksynkuulusteluun



Kahoot-kysely

- Kyselyn tekijä kirjautuu <https://kahoot.com/>
 - Kyselyt voi julkaista yksityisinä tai jakaa julkisesti
 - Paljon valmiita kyselyitä, joita voi kopioida itselleen ja muokata
 - Voi olla useampi oikea vastaus, mutta niistä voi valita vain yhden
 - Nopeudesta saa lisäpisteitä
-
- [Video-ohje](#)

Kahoot Jumble

- Rakenteet
- Kappaleen suomennos
- Kirjaimin kirjoitetut numerot järjestykseen

It (1) breakfast time, you have (2) looking forward to eating a nice (3) ever since you (4) up.



Skip

0
Answers

33

woke

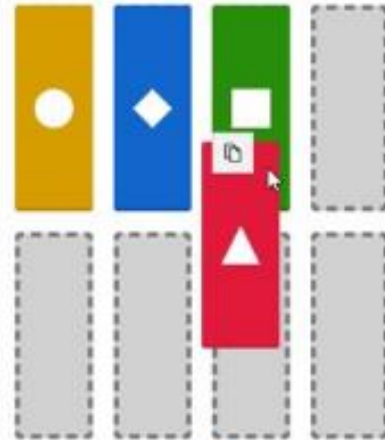
been

is

meal

PIN: 6703097

8 of 10



K!

6,997

6,997

Kahoot "Ghost Mode"

- Kisataan aikaisempaa omaa tulosta vastaan sekä muita vastaan.
- Aikaisempi tulos näkyy aaveena näytöllä.

Join at **kahoot.it**
with Game PIN:
6231897

Full Screen

28
Players

Kahoot!

Start

Korhosenaleksi	late	Heidi
totti	emmi	hilkka
Henna H	minttu	Nickname
elise	Yee	Kaishaa
vilho	Alfred	Larry
Leevi	Henna A.	tirkkis
Jormu	Ronja	Kati

Blind Kahoot

- Opettaa uutta asiaa
- [Katso esitys \(Reetta Bizet\)](#)

Jos sana on **ett**-sukuinen, sitä kuvaillaan **t**-kirjaimen kanssa. *Vihreä talo = ett grönt hus.*



28

Skip


0 Answers

▲ Ok, ymmärsin!

◆ Siis mitä? Selitä vielä uudestaan.

kahoot.it Game PIN: 489088 Pattern:     6

PIN: 489088 3 of 10



SmilingZebra 1,857

Kahoot-ohje kotitehtävän laatimiseen (klikkaa kuvaa):

Create Homework Challenge

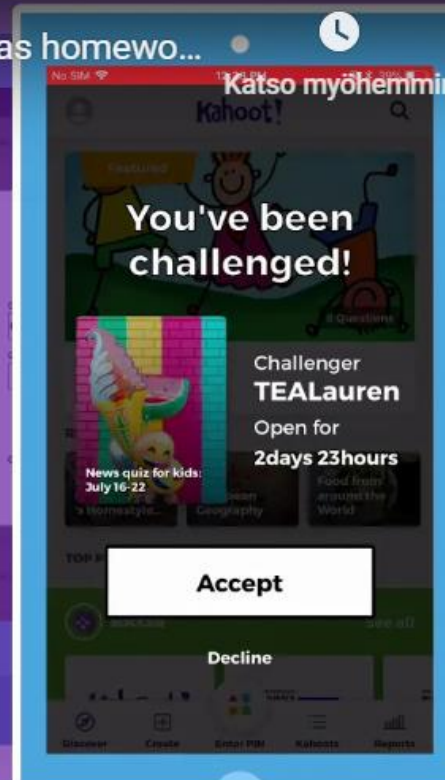
Challenge others to play **So ein Zufall 1, Lektionen 10-13, werden, wollen, essen, möchte, fahren**

Assign this kahoot as homework!
[Learn more](#)

End Date Time of day

Thu 4 Apr 12:00 PM

Create



Quizizz-kysely

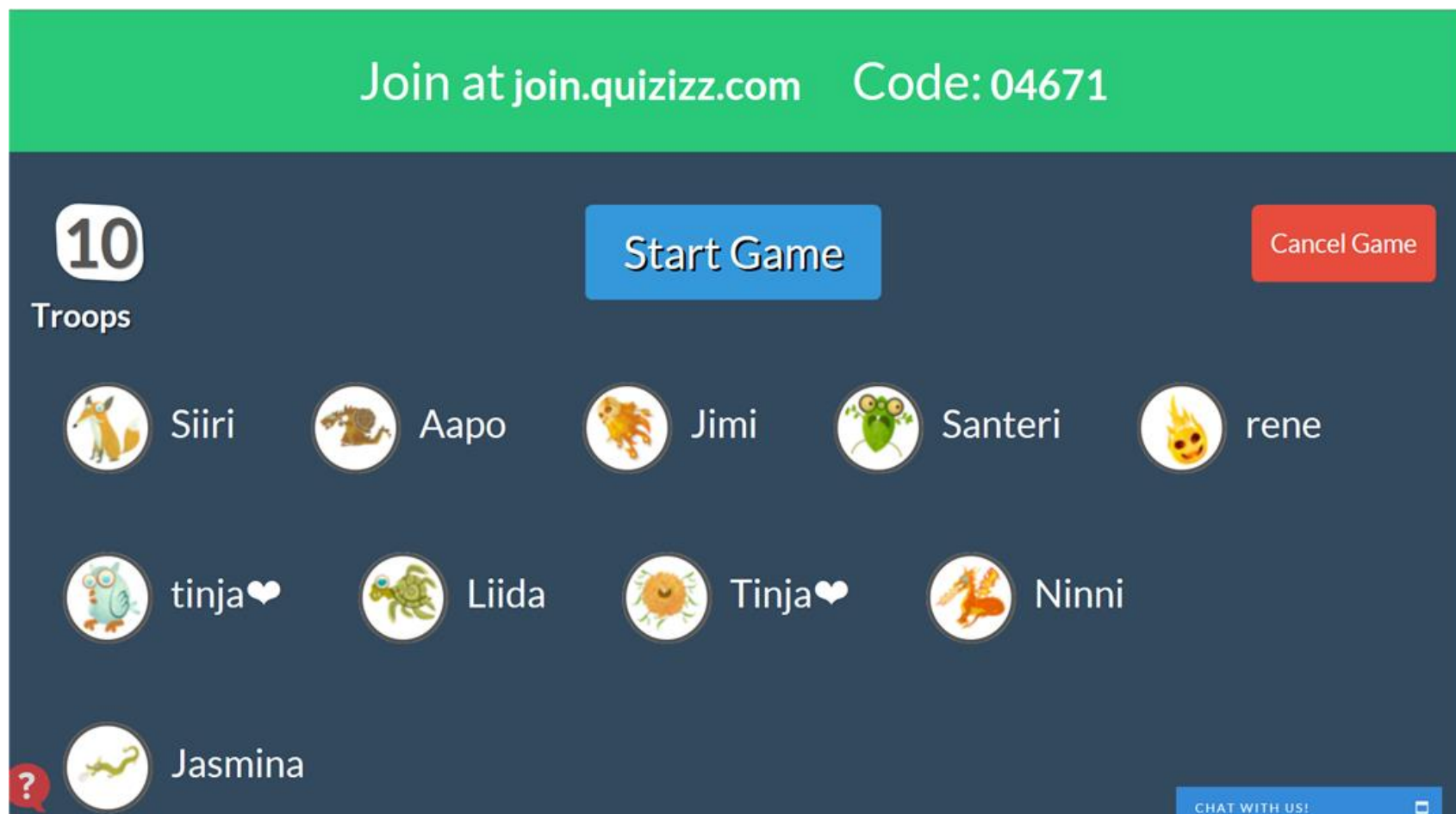
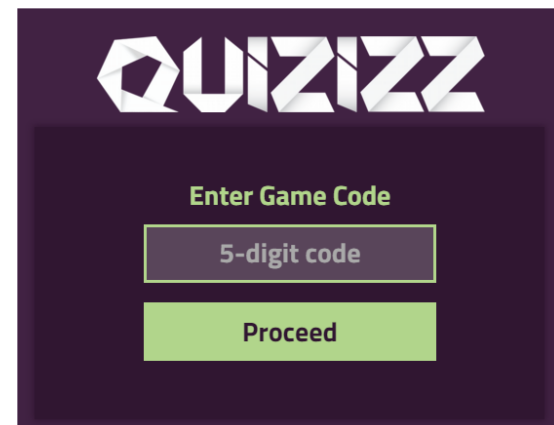
- Kyselyn tekijä kirjautuu <http://quizizz.com/>



Quizizz-kysely






- Oppijat kirjautuvat opettajan antamalla koodilla huoneeseen

<http://quizizz.com/join/>



Quizizz

Opettaja voi säätää...

	Jumble Questions Jumble the order of questions fo students	<input checked="" type="checkbox"/>
	Show Leaderboard Show leaderboard on student screenMods	<input type="checkbox"/>
	Show Answers Show questions and answers in the end	<input checked="" type="checkbox"/>
	Question Timer Students get more points or faster answers	<input checked="" type="checkbox"/>
	Show Memes Show funny pictures after each question	<input checked="" type="checkbox"/>

Jumble Questions

Kukin vastaa omassa tahdissa, kysymykset kaikilla eri järjestyksessä.

Show Leardershipboard

Nähdään tulostaulu ja oma sijoitus.

Show answers

Oppija saa koonnin vastauksista.

Question timer

Vastausnopeus ei vaikuta pisteisiin.


Show memes


Hauskat kuvapalautteet.


Quizizz-kysely


Opettajan laatima tehtävä


Oppilaan näkymä
kännykässä

1  le Louvre
 la tour Eiffel
 Notre-Dame
 le Sacré Cœur


2  Montmartre
 Montparnasse
 Quartier Latin
 Forum des Halles


3  l'Opéra
 la Bastille
 le musée d'Orsay
 le Moulin Rouge


4  la gare du Nord
 les Galeries Lafayette
 le Louvre
 l'Arc de Triomphe

5  l'église de la Madeleine
 Notre-Dame

66923 ✕

4 / 10 






 **CLICK TO HIDE TEXT**

l'Opéra

la Bastille

le musée d'Orsay

le Moulin Rouge

 quizizz.com/join  

Tehtävä on täällä <http://urly.fi/wHN>

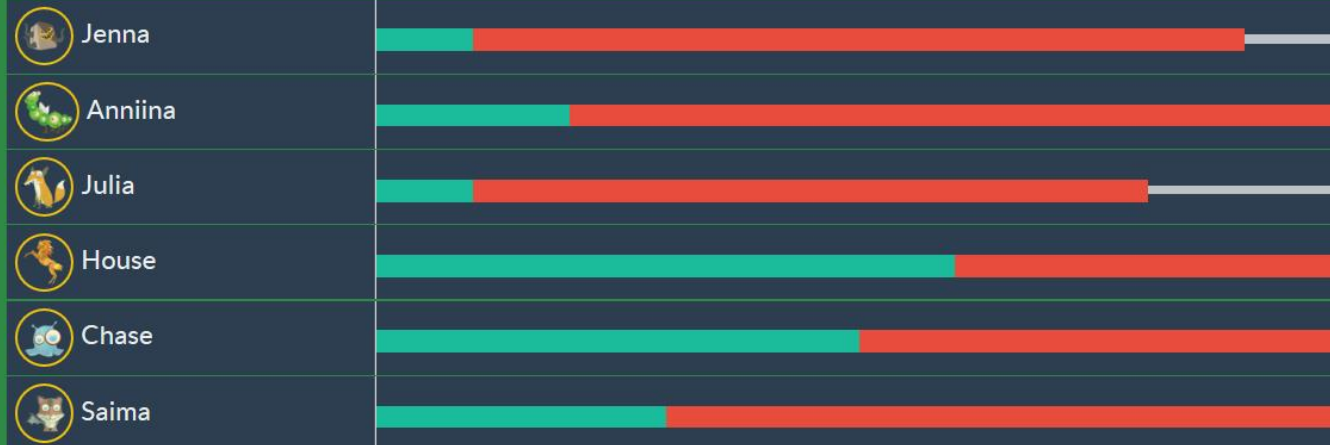
Quizizz, oppijoiden etenemistä voi seurata reaaliajassa

18

Total Correct

39

Total Wrong



1.

5

1

0



2.

2

4

0

Quizizz, oppilaiden tulokset, näkymä 1

Name	Score	1	2	3	4	5	6	7	8	9	10	11	12	13	14
 Siiri	11280	✓	✓	✗	✓	✓	✓	✓	✓	✓	✓	✓	✗	✓	✓
 Aapo	10330	✓	✓	✗	✓	✓	✓	✓	✓	✗	✓	✓	✓	✓	✗
 Ninni	9430	✓	✓	✓	✓	✓	✓	✓	✓	✗	✓	✗	✗	✗	✓
 Jasmina	8680	✓	✗	✗	✓	✓	✓	✓	✓	✗	✓	✓	✗	✓	✗
 Santeri	8410	✓	✓	✗	✓	✓	✓	✗	✓	✗	✓	✓	✓	✗	✗
 rene	7530	✓	✓	✗	✗	✗	✓	✓	✓	✗	✓	✗	✗	✓	✓
 Tinja	7430	✓	✓	✗	✓	✗	✗	✓	✓	✓	✓	✗	✓	✗	✗
 Jimi	5690	✓	✗	✗	✓	✗	✓	✗	✓	✗	✓	✓	✗	✗	✗
 Liida	5590	✓	✗	✗	✓	✓	✓	✗	✗	✗	✓	✓	✗	✗	✗

Back to Home

Save Data

CHAT WITH US!

Quizizz, oppilaiden tulokset, näkymä 2

A	B	C	D	E	F	G	H	I	J
Questions	Class-level			Student-level					
	# Correct	# Incorrect	# Unattempted	Siiri	Aapo	Ninni	Jasmina	Santeri	
1	___ m'appelle Céline.	9	0	0	Je	Je	Je	Je	Je
2	Vous ___ où, madame ?	6	3	0	travaillez	travaillez	travaillez	travaillons	travaillez
3	Julie ___ 4 ans.	1	8	0	est	est	a	es	est
4	Nous ___ français.	8	1	0	parlons	parlons	parlons	parlons	parlons
5	Nous ___ en classe.	6	3	0	sommes	sommes	sommes	sommes	sommes
6	Je suis ...	8	1	0	détective	détective	détective	détective	détective
7	Tu ___ à Kausala ?	6	3	0	habites	habites	habites	habites	habitent
8	Vous ___ quel âge ?	8	1	0	avez	avez	avez	avez	avez
9	Elle ___ le français.	2	7	0	étudie	étudient	étudient	étudient	étudier
10	Tu t'appelles ...	9	0	0	comment ?	comment ?	comment ?	comment ?	comment ?
11	Madame Lemée est ___.	6	3	0	professeur	professeur	journaliste	professeur	professeur
12	Tu ___ français ?	3	6	0	est	es	est	est	es
13	Pierre et Marie, ___ habitent à Paris?	4	5	0	ils	ils	vous	ils	vous
14	Paul ___ un restaurant à Paris.	3	6	0	a	ont	a	as	ai

Homework Quiz

Students must complete this Quizizz by

Nov 5 ▾, 02 ▾ : 30 ▾ PM ▾

1 day and 3 minutes from now

▶ Proceed

Quizizz-tehtävän voi antaa kotitehtäväksi.

Deadline: 3:15pm, Nov 5



End Game

Your assignment is live!

Chemistry Unit Review ([view quiz](#))

GAME CODE

21095

JOIN LINK

join.quizizz.com

[Hide Student Instructions](#)



1. Open <http://join.quizizz.com> in your browser
2. Enter the 5-digit game code 21095, and click "Proceed"
3. Now enter your name and click "Join Game!"
4. You will get an avatar, and then see a "Start Game" button. Click it to begin!

Select Instructions

Quizizz-ohje:



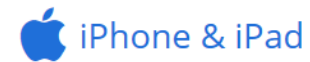
Quizizz

Why practice alone?
When you can do it together!
Multiplayer quizzes like never before!

Get Started!

? **SELECT** **SHARE** **PLAY**

<http://www.socrative.com/>



- Kokeisiin, ideointeihin, äänestyksiin
- Opettaja kirjautuu ja avaa tekemänsä kyselyn
- Oppilas kirjautuu opettajan antamalla huoneen numerolla <http://m.socrative.com>



STUDENT

Enter Teacher's Room Code

JOIN ROOM



Laura ____ au théâtre. (= teatterissa)



Q zoom

A

sont

B

es

C

êtes

D

est



3 OF 10



Elles sont à Paris.



Q zoom

True

False

SUBMIT ANSWER



Socrative

- Opettajan näkymä selaimessa
- Oppilaat etenevät omaan tahtiaan
- Opettaja seuraa edistymistä

J'aime 1, activités 1-7

Hide Student Responses

Name	A-Z	Progress	#1	#2	#3	#4	#5	#6	#7	#8	#9	#10
Anniina		90%	B	A	True	False	False	Pariisin	D	D	B	
Chase		60%	B	A	True	False	False	Pariisin				
House		50%	B	A	True	True	False					
Jenna		60%	B	B	True	False	False	Pariisil				
johanna		30%	B	A	True							
Julia		30%	B	B	True							
Mimmi		50%	B	A	True	True	False					
potteri		40%	B	B	True	False						
Saima		40%	B	B	True	False						
Class Total			100%	56%	100%	29%	100%	100%	100%	100%	100%	

Click on Question #s or Class Total %s for a detailed question view

Socrative


Oppijoiden suoritukset mahdollista saada exceliin tai...


Common Core Tags:


Student Names	Total Score (0 - 100)	Number of correct answers	Salut, Marc. Ça va ?	Tu es en France ?	Elles sont à Paris.	Ce n'est pas la tour Eiffel.	La tour Eiffel n'est pas en France.	Mitä voisi tarkoittaa "métro parisien"? Vastaa suomeksi
Chase	80	8	Ça va, et toi ?	Non, je ne suis pas en France.	True	False	False	Pariisin metro
johanna	90	9	Ça va, et toi ?	Non, je ne suis pas en France.	True	True	False	Pariisin metro
Saima	40	4	Ça va, et toi ?	Non, je suis finlandais.	True	False	True	metro
Mimmi	90	9	Ça va, et toi ?	Non, je ne suis pas en France.	True	True	False	Pariisin metro
House	100	10	Ça va, et toi ?	Non, je ne suis pas en France.	True	True	False	Pariisin metro
Anniina	90	9	Ça va, et toi ?	Non, je ne suis pas en France.	True	False	False	Pariisin metro
potteri	50	5	Ça va, et toi ?	Non, je suis finlandais.	True	False	True	missä on pariisin metro?
Jenna	80	8	Ça va, et toi ?	Non, je suis finlandais.	True	False	False	Pariisilainen metro
Julia	30	3	Ça va, et toi ?	Non, je suis finlandais.	True	False	True	metro asema
Class Scoring	72,2%	7,22	100,0%	55,6%	100,0%	33,3%	66,7%	66,7%


Socrative


... tai opettaja voi tulostaa jokaisen oppijan suorituksen.


 Student_Anniina_19_11_2015_08_36_jaime1activit+@s17
Typpi: Adobe Acrobat Document


 Student_Chase_19_11_2015_08_36_jaime1activit+@s17
Typpi: Adobe Acrobat Document


 Student_House_19_11_2015_08_36_jaime1activit+@s17
Typpi: Adobe Acrobat Document


 Student_Jenna_19_11_2015_08_36_jaime1activit+@s17
Typpi: Adobe Acrobat Document

 Student_johanna_19_11_2015_08_36_jaime1activit+@s17
Typpi: Adobe Acrobat Document

 Student_Julia_19_11_2015_08_36_jaime1activit+@s17
Typpi: Adobe Acrobat Document

 Student_Mimmi_19_11_2015_08_36_jaime1activit+@s17
Typpi: Adobe Acrobat Document

 Student_potteri_19_11_2015_08_36_jaime1activit+@s17
Typpi: Adobe Acrobat Document

 Student_Saima_19_11_2015_08_36_jaime1activit+@s17
Typpi: Adobe Acrobat Document

Name: Anniina

Quiz name: J'aime 1, activités 1-7

Date: 11/19/2015

Score: 90%

- ✓ 1. Salut, Marc. Ça va ?
- A Mon prof d'anglais est en vacances.
 - B Ça va, et toi ?
 - C Comme moi.
 - D Je m'appelle Aurélie.

- ✓ 2. Tu es en France ?
- A Non, je ne suis pas en France.
 - B Non, je suis finlandais.
 - C Oui, je suis marocain.
 - D Non, tu n'es pas mon prof d'anglais.

- ✓ 3. Elles sont à Paris.
- A True
 - B False



- ✗ 4. Ce n'est pas la tour Eiffel.
- A True
 - B False

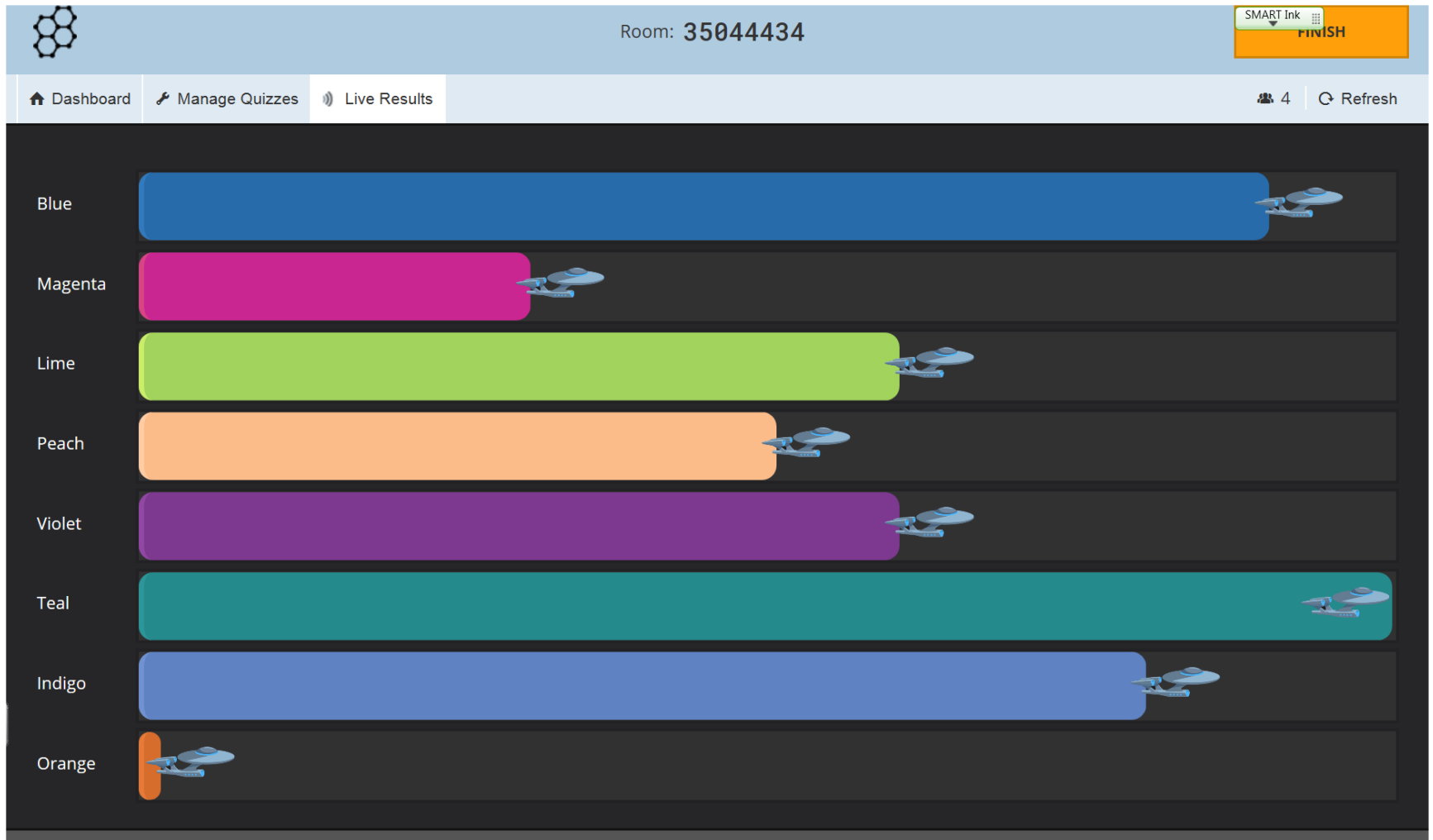


- ✓ 5. La tour Eiffel n'est pas en France.
- A True
 - B False



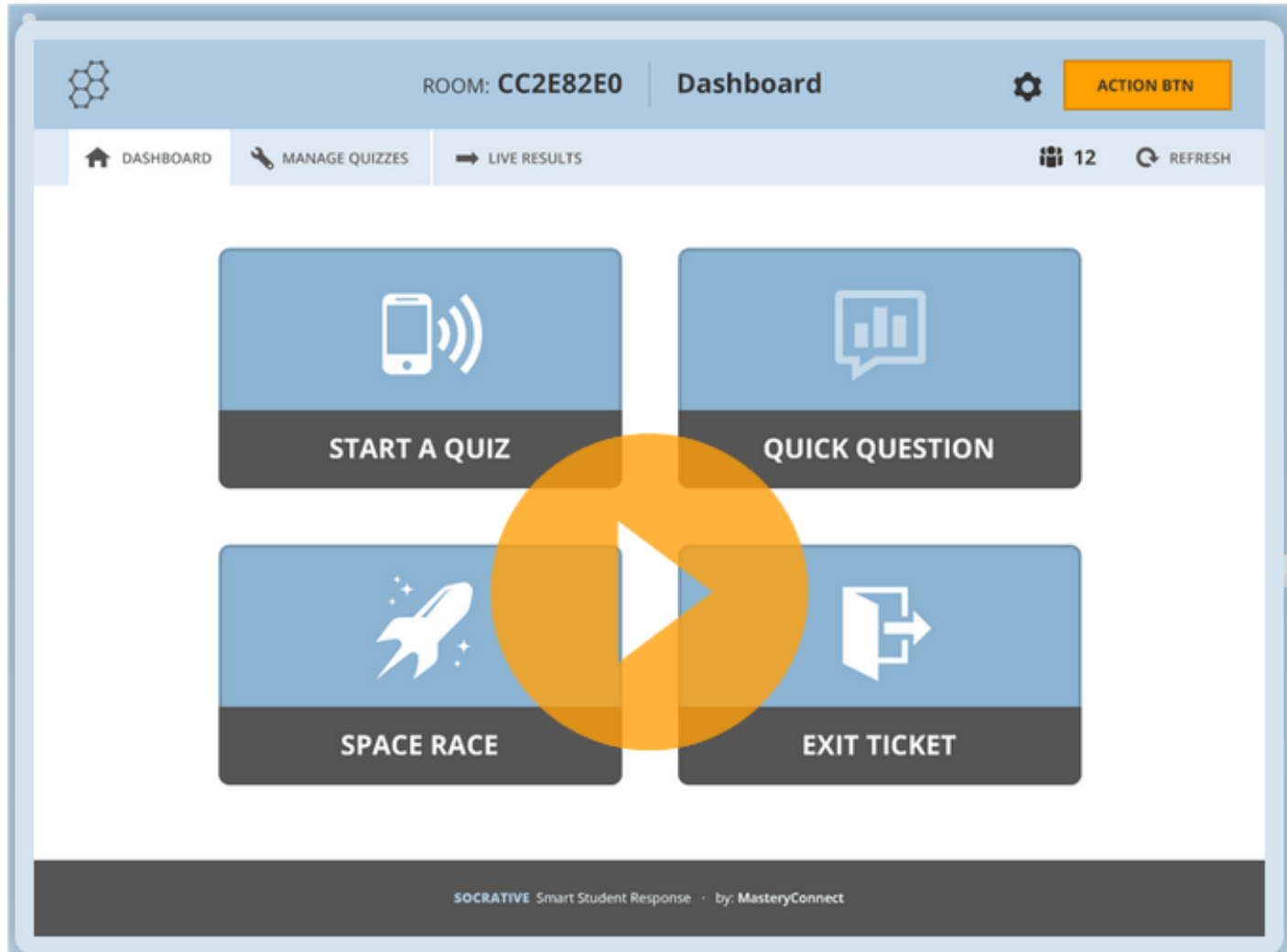
Socrative

- Space Race: mahdollisuus kilpailla yksilöinä tai ryhmissä.
- Opettajan näkymä selaimessa



<http://www.socrative.com/>

Video-ohje:



<https://www.gimkit.com/>

Gimkit

- Sanat voidaan liittää suoraan Quizletistä.
- Pisteiden sijaan kerätään rahaa joko itselle tai koko luokalle.
- Rahalla voi ostaa pelin aikana etuja.
- Oppilaat voivat tehdä kysymykset myös itse, jotka opettaja hyväksyy ja kokoaa nopeasti peliksi.
- Useita eri pelimoodia, helppo ja nopea.

The live learning game your students will beg to play

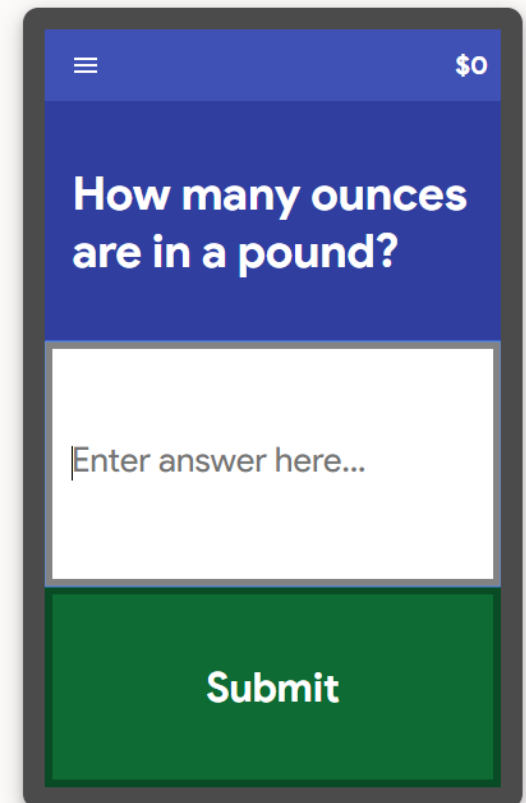
Gimkit is a game show for the classroom that requires knowledge, collaboration, and strategy to win.

[Sign Up](#)

Video-ohje:

https://youtu.be/6xguRgQ_OfE

Try it out!



www.thinglink.com (App Store, Google play)

- Valokuvista interaktiivisia (lisätty todellisuus)
- Kuvaan/videoon upotetaan tekstiä, linkkejä ”elävien pisteiden” avulla
- Video-ohje:

<https://urly.fi/WCK>

Notre Dame, Louvre, Arc de Triomphe, Sacr...



Esimerkki: <http://urly.fi/otl>

<https://www.baamboozle.com/>

- Sanaston opetteluun
- Pelaamiseen

Video-ohje: <https://urly.fi/1c3G>

Esimerkki: <https://urly.fi/Vua>

My games Featured games

STUDY MODE

J'aime 1, U3

66.7%

2x 26 4

← Back Restart

kellari

Q Check

sohva
le canapé

Oops! Okay!

makuuhuone

Q Check

Baamboozle

Team 1 30	Team 2 30	Team 3 30	
1	2	3	4
5	6	7	8
9	10	11	12
13	14	15	16

Bamboozle

Team 1

45

Team 2

45

Team 3

30

15 points



puutarha

✘ Oops!

🔍 Check

✔ Okay!

13

14

15

16

Bamboozle

Team 1

30

Team 2

30

Team 3

30

15 points



talo

la maison

✘ Oops!

🔍 Check

✔ Okay!

<https://wordwall.net/>

- Voi tehdä erilaisia interaktiivisia tehtäviä
- Osan tehtävistä voi tulostaa (PDF)

INTERACTIVES



Wordsearch



Airplane



Anagram



Categorize



Conveyor belt



Find the match



Flip tiles



Gameshow quiz



Matching pairs



Maze chase



Open the box



Order of preferen...



Quiz



Random cards



Random wheel



Rating scale



Simple tiles



Sketch tiles

MULTIPLAYER



Quiz

PRINTABLES



Wordsearch



Airplane



Anagram



Categorize



Order of preferen...



Quiz



Random wheel




Rating scale



Simple tiles

Wordwall-tehtäviä voi tehdä

- älytaululla
- kännykällä
- tietokoneella



Oppilas voi tehdä tehtäviä suoraan tai kirjautumalla, esim.:



So ein Zufall 2, Lektion 8

Enter your name:

Name...

Remember me?

Start

Wordwall

So ein Zufall 2, Lektion 8



Wordsearch

Words are hidden in a letter grid. Find them as fast as you can.

4:40


Tap a hidden word

♥ 5 ✓ 6

W	T	P	K	I	O	G	R	U	M	I	D	M	B	K	O	S
T	U	F	D	A	S	M	E	E	R	D	V	Ü	B	R	B	U
D	E	R	S	T	R	A	N	D	I	I	D	A	F	V	R	P
M	N	U	S	V	D	E	S	N	D	E	E	R	J	P	P	X
D	E	R	S	Ü	D	E	N	G	A	S	R	T	G	R	D	T
D	E	R	N	O	R	D	E	N	S	T	B	Q	X	A	E	M
D	E	R	W	E	S	T	E	N	G	A	E	D	O	I	R	W
W	D	E	R	F	L	U	S	S	E	D	R	E	R	E	S	F
G	P	D	U	M	O	V	Z	D	B	T	G	R	G	Y	E	D
C	Ü	A	H	L	D	A	W	X	I	I	D	O	B	D	E	I
J	K	S	R	E	C	E	S	T	R	H	A	S	E	A	E	E
F	E	D	D	P	Ü	S	R	M	G	G	K	T	P	S	S	K
E	T	O	A	M	V	K	W	W	E	T	Ü	E	W	L	Z	Ü
C	Ü	R	S	E	Y	Ü	K	C	A	E	L	N	E	A	O	S
C	E	F	T	R	M	K	K	I	D	L	G	T	B	N	K	T
M	A	T	A	D	E	R	O	R	T	M	D	C	A	D	E	E
W	O	F	L	I	D	I	E	I	N	S	E	L	K	Y	O	I

- | | | | | |
|---------|----------|-----------|-------------|--------|
| metsä | saari | laakso | rannikko ✓ | ranta |
| länsi ✓ | vuoristo | etelä ✓ | meri ✓ | joki ✓ |
| itä | maa | pohjoinen | paikkakunta | |
| kylä ✓ | kaupunki | vuori | järvi | |





der Süden

der Osten



itä

My Results ▶ Result 4 for 'So ein Z...

Shareable results link | More

ASSIGNMENT WORDSEARCH ⏱ 6:43, Mar 25 ⌚ No deadline 👤 0 🔗 wordwall.net/play/467/671/806 📄

Summary

NO. STUDENTS

16

AVERAGE SCORE

11.4 /18

TOP SCORE

18 /18

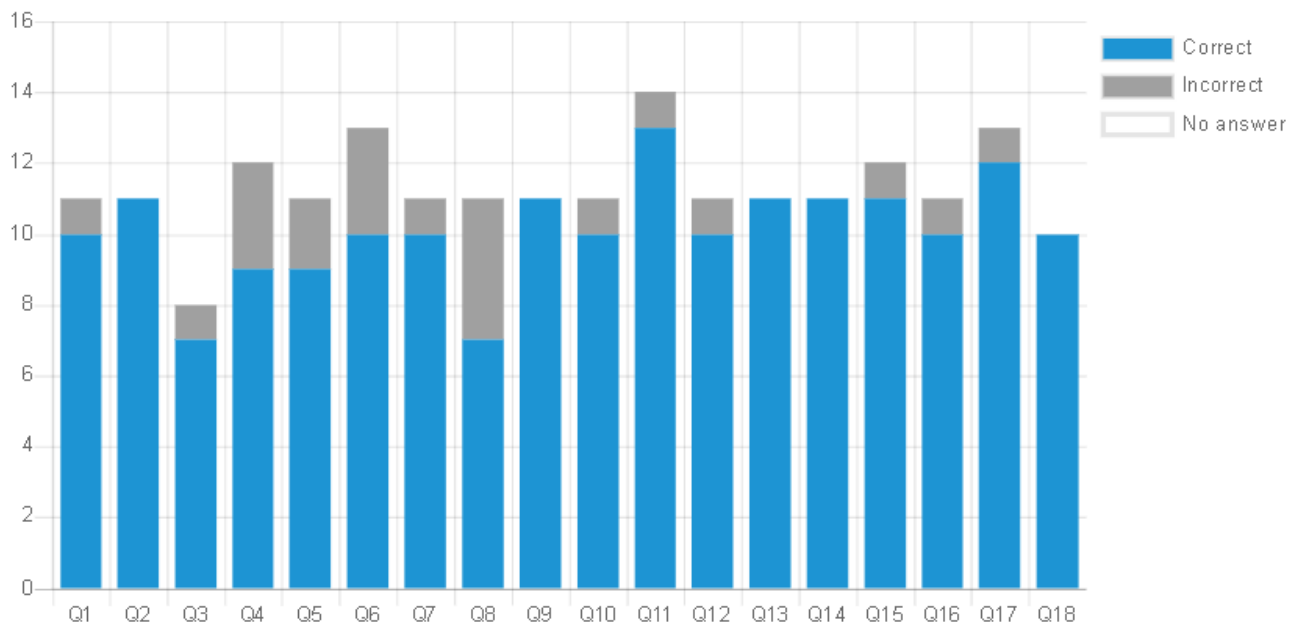
3 students

FASTEST

55.5 s

aada

Correct or incorrect by question



Results by question

SORT BY Number Correct Incorrect

	Question	Correct	Incorrect
1 ▶	kaupunki	10	1
2 ▶	maa	11	0
3 ▶	joki	7	1
4 ▶	paikkakunta	9	3
5 ▶	kylä	9	2
6 ▶	metsä	10	3
7 ▶	vuori	10	1
8 ▶	laakso	7	4
9 ▶	järvi	11	0
10 ▶	meri	10	1
11 ▶	rannikko	13	1
12 ▶	ranta	10	1
13 ▶	saari	11	0
14 ▶	vuoristo	11	0
15 ▶	pohjoinen	11	1
16 ▶	etelä	10	1
17 ▶	länsi	12	1
18 ▶	itä	10	0

Results by student

SORT BY Submission Name Correct + Time

Wordwall

Results by student

SORT BY Submission Name Correct + Time

	Student	Correct	Incorrect	Time
▶	Nuppu	3	1	2:55
▶	Alina	7	3	1:49
▶	helmi	10	5	3:49
▶	aada	10	5	4:28
▶	Rander	4	1	4:38
▶	Saara	18	1	5:44
▶	Akseli	18	0	5:34
▶	Nea	16	2	5:38
▶	aada	0	5	55.5
▶	Assi	10	0	5:28
▶	Aada-Marja	11	3	5:54
▶	Nina	13	0	5:52
▶	Nuppu	13	0	5:48
▶	Ansa	16	3	5:57
▶	Saara 2	18	0	4:25
▶	Nea	15	2	5:29



Create free games, quizzes, activities and diagrams in seconds!

Host them on your own blog, website or intranet!

No signup, no passwords, no charge!

Select or search for a template:



© 1998-2015 Russel Tarr, ActiveHistory.co.uk Limited (Reg. 6111680)
High Park Lodge, Edstaston Wem, Shropshire, England, SY4 5RD.
Telephone/Fax: 01939 233909



YOUR SCORE: 0 | HIGH SCORE: 0



Transform your test questions into an arcade game!

Share the link with your students!

Embed it on your website, blog, or wiki!

[View Sample Game](#)

[Create New Game](#)



EPISODE IV
Another earth-shattering template from ClassTools.net!
This new generator scrolls your text into the infinity of space!
Ideas for using it in the classroom:
Provide students with an initial reading at the start / end of a lesson in an engaging way
Display a class / group list at the end of a lesson in the form of 'movie credits'
Give initial instructions as a starter or plenary exercise



<https://en.islcollective.com/>

Kirjautuneena voit ladata ja jakaa materiaalia (monisteita)

 English ▾

-  English
-  Deutsch
-  Français
-  Español
-  Русский
-  Português



alphabet words

35 downloads
By mdls1



Be going to - predictions

42 downloads
By Seb761



Hygiene

60 downloads
By ESLTeacherGuy111



Kiitos!

Meeting Layouts Pods Audio

Unsure Deutschgruppe (6) Unsure Klasse (6)

Active Speakers

Hosts (1)
Tarja Virtanen

Presenters (0)

Participants (10)
Asser
Atte
Enni
Kira
mia
miroLOL
MISKA
pia
Sara
Vilja

Wir chatten... (Everyone)
The chat history has been cleared
mia: viivi on kipeä
Sara: Aadan kone lataa

Tarja Virtanen

Vilja

miroLOL

MISKA

Asser

Atte