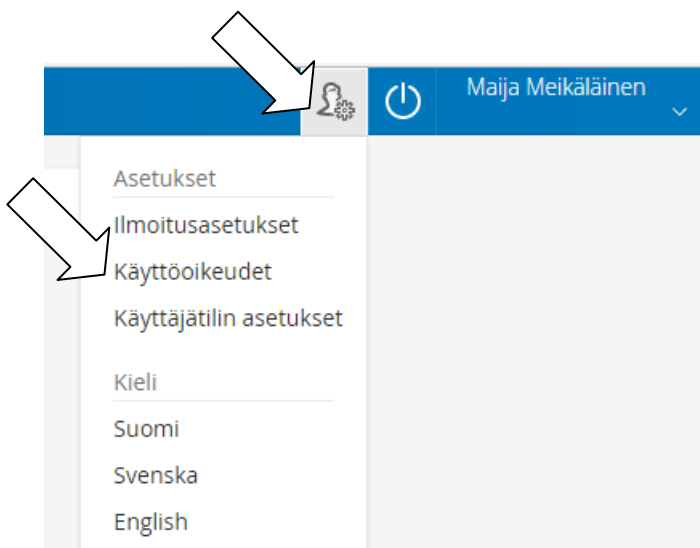


## UUDEN ROOLIN YHDISTÄMINEN AVAINKOODIN AVULLA OLEMASSAOLEVAAN WILMA-TUNNUKSEEN

- 1) KIRJAUDU TUNNUKSILLASI WILMAAN <https://alavus.inschool.fi>
- 2) KLIKKAA SINISESTÄ YLÄPALKISTA RATAS-KUVAKETTA (Asetukset) JA VALITSE *Käyttöoikeudet*



- 3) SAAT RUUDULLE YHTEENVEDON NYKYISISTÄ ROOLEISTASI. VALITSE ALHAALTA *Lisää rooli*

Käyttäjätunnukseen ~~XXXXXXXXXX@alavus.fi~~ liittyy seuraavat roolit

Nimi	Roolin tyyppi	Rinnakkaiset tunnukset
<del>XXXXXXXXXX</del>	Huoltaja	Vain tämä tunnus

Jos Rinnakkaiset tunnukset -sarakeessa mainitaan henkilöitä, joilla ei pitäisi olla oikeutta nähdä tietoja, ota yhteys oppilaitokseen.

### Roolien lisääminen


Jos käytössäsi on useampia Wilma-tunnuksia (rooleja), voit yhdistää ne kaikki samaan käyttäjätunnukseen. Silloin näet kertakirjautumisella kaikkien rooliesi tiedot. Voit lisätä rooleja myös oppilaitoksesta saamasi avainkoodin avulla. Jatkossa näet kaikkien rooliesi tiedot käyttäjätunnuksella ~~XXXXXXXXXX@alavus.fi~~

**Lisää rooli**

#### 4) TÄYTÄ SÄHKÖINEN LOMAKE RUUDUN OHJEIDEN MUKAAN

Wilma-tunnukset/Avainko... Käyttäjän tiedot Salasana Luo/Yhdistä tunnus Valmis

Wilma-tunnukset/Avainkoodit

 Tällä sivulla voit lisätä Wilma-tunnukseesi uusia rooleja. Anna yhtä roolia kohden JOKO Wilma-tunnus TAI avainkoodi, sen mukaan kumman olet koululta saanut.

Nykyiset roolit


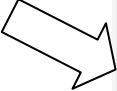
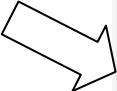
- ~~XXXXXXXXXX~~, huoltaja

Minulla on...

- avainkoodi, esimerkiksi ABCDE-12345-EDCBA-67890
- yksi tai useampi olemassa oleva Wilma-tunnus


Avainkoodit

Jos olet saanut avainkoodin, täytä se ja paina Lisää-nappia.



5) SAMALLA KERTAA ON MAHDOLLISTA LISÄTÄ USEAMPI ROOLI WILMAAN (JOLLOIN VOIT SYÖTTÄÄ TÄSSÄ KOHTAA TOISEN AVAINKOODIN). JOS SINULLA ON NYT YKSI AVAINKOODI, JATKA TÄLTÄ SIVULTA SUORAAN ETEENPÄIN VALITSEMALLA "Seuraava".

#### Wilma-tunnukset/Avainkoodit


 **Roolin lisääminen onnistui.** Voit syöttää seuraavan tunnuksen tai avainkoodin. Jos et halua lisätä enempää rooleja, jatka klikkaamalla Seuraava-painiketta.

Nyt lisättävät roolit

- ~~XXXXXXXXXX~~, huoltaja

Minulla on...

- avainkoodi, esimerkiksi ABCDE-12345-EDCBA-67890
- yksi tai useampi olemassa oleva Wilma-tunnus



6) TARKISTA, KYSYTÄÄNKÖ HETU VAI SYNTYMÄAIKA JA ANNA SE PYYDETYSSÄ MUODOSSA

Wilma-tunnukset/Av... Puuttuvien tietojen tä... Käyttäjän tiedot Salasana Luo/Yhdistä tunnus Valmis

Täydennä vielä alla pyydytyt tiedot.

Testiritva Viidesluokkalainen

\*Syntymäaika (pp.kk.vvvv)  
04.10.2008

Edellinen Seuraava



7) TARKISTA VIELÄ, ETTÄ TIEDOT OIKEIN. (JOS KORJATTAVAA, PALAA *Edellinen*-PAINIKKEELLA KORJAAMAAN TIEDOT.) VALITSE "Yhdistä".

Tarkista vielä, ettei antamissasi tiedoissa ole virheitä.

Tunnuksen tiedot

Nimi  
[redacted]

Käyttäjätunnus  
[redacted]

Nyt lisättävät roolit

[redacted], huoltaja

Edellinen Yhdistä

SAAT ILMOITUKSEN ONNISTUNEESTA YHDISTÄMISESTÄ.

Roolin lisääminen onnistui. Voit nyt kirjautua Wilmaan käyttäjätunnuksella [redacted]@gmail.com. [Takaisin etusivulle](#)