

Kampusseen (Sanoma Pron sähköinen oppimisympäristö) ja Kompassiin (oppimisympäristön sähköiset tehtävät) rekisteröityminen. Tee kaikki vihreällä merkityt kohdat 1-7. Jos sinulla on jo Kampus-tunnukset, tee kohdat 5-6.

sanomapro

Tervetuloa rekisteröitymään palveluumme.

etunimi sukunimi

sähköposti

vahvista sähköposti

salasana

vahvista salasana

Olen yli 15 v. ja hyväksyn palvelun käyttöehdot*

REKISTERÖIDY

Onko sinulla jo tili? Kirjaudu

1. Mene osoitteeseen <https://luotili.sanomapro.fi/register> ja täytä kysytyt tiedot. Salasanan voit keksiä itse. Salasanassa tulee olla ainakin kuusi merkkiä, joista vähintään yksi on eri tyyppiä toisten kanssa (isot kirjaimet, pienet kirjaimet, numerot tai erikoismerkit). Hyväksy ehdot ja klikkaa "Rekisteröidy".

2. Valitse "Opiskelija".

Valitsemalla itsellesi roolin pääset käsiksi juuri sinulle tarkoitettuun materiaaliin.

Missä roolissa käytät Sanoma PRON palveluita?

Koulun henkilökunta Opiskelija Yksityshenkilö

Kerron myöhemmin

3. Valitse alasvetovalikosta oikea kunta ja koulu. Klikkaa sen jälkeen "Valmis".

Lisää itsellesi vielä koulu päästäksesi alkuun

Kouvolan kaupunki

Kouvolan Yhteislyseo

VALMIS

Takaisin


4. Jatka eteenpäin linkistä "Etusivulle", jolloin pääset osoitteeseen <https://www.sanomapro.fi/>. Tästä osoitteesta kirjaudut aina jatkossa sisälle Kampusseen ja sen kautta Kompassi-tehtäviin.

5. Valitse sivun oikeasta yläkulmasta "Aineistot" ja klikkaa avautuvasta laatikosta otsikkoa "Kouvolan Yhteislyseo".

Jari Kolehmainen ▾ Aineistot ▲

Verkk... Tervetuloa Jari! X

Siirry aineistoihin:

 Kouvolan Yhteislyseo >

Edessä täytyy näkyä pesukarhukuvake, ei S-kirjainta.

6. Klikkaa tätä kuvaketta ja kirjoita opettajalta saamasi avain. Klikkaa "Liity ryhmään". Sen jälkeen ryhmä ilmestyy näkyviin. Pääset sisälle ryhmään, kun klikkaat ryhmän otsikkoa. Uusi käyttäjä: Tee vielä kohta 7.

Koti-kuvakkeesta pääset aina takaisin tälle etusivulle, josta näkyvät kaikki ryhmäsi.

Täältä löydät ohjeita Kampus-oppimisympäristön käyttöön.

Asetukset: Täällä on uloskirjautumispainike. Lisäksi täällä voit Omat tiedot -kohdasta katsoa järjestelmän sinulle luoman käyttäjätunnuksen, vaihtaa salasanasasi, muokata henkilötietojasi tai lisätä uuden koulun, jos esimerkiksi suoritat iltalukion kurseja.

7. Mene sähköpostiisi ja klikkaa sähköpostiisi tullutta linkkiä vahvistaaksesi sähköpostiosoitteesi.

Huom.! Sähköpostiosoite täytyy vahvistaa ennen vahvistuslinkin vanhenemista. Muuten käyttäjätunnuksesi lakkaa toimimasta.

(Sähköpostiosoitteen tulee olla vahvistettu seuraavan kerran, kun kirjaudut sisään. Älä yritä uutta sisäänkirjautumista ennen vahvistamista. Huomaathan, että sähköpostin saapumisessa rekisteröitymisen Valmis-painikkeen painamisen jälkeen saattaa kestää 1-40 minuuttia. Muista tarkastaa myös roska- ja mainospostilaatikkosi. Viesti on lähetetty sinulle osoitteesta info@info.sanomapro.fi.)

Kun sähköpostiosoitteesi on vahvistettu, seuraavan kerran pääset sisälle osoitteesta www.sanomapro.fi klikkaamalla oikean yläkulman Kirjautu-linkkiä.

Tuik ja ohjeet Terveystieteiden tutkimuskeskus Osa ohjeita

Oppilaitos: Kirjautu

sanomapro Etusivu Opettajat Opiskelijat Vanhemmat Verkkoalue Kauppaan

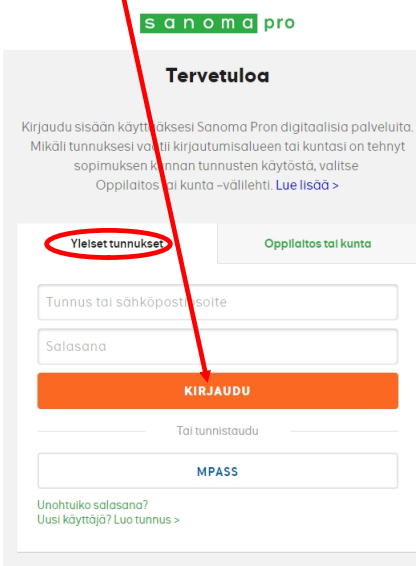
Huomi!
Uudet läköläiset ja ammattilaiset opiskelijat: Huomaathan, että käyttäjätunnuksen luomisen jälkeen tilille tulee vahvistaa klikkaamalla sähköpostin lähetettyä linkkiä. Vahvistusviestin saapumisessa voi kestää 15-30 min.

Valitse digikirja monipuolisempaan opiskeluun
Integroimme neljä vuotta vanhaa digikirjaa.

TUKEA JA OHJEITA
Tukee oppimateriaalien käyttöönottoa

Osta 2 kirjaa, saat -20 %

Kirjaudu sisään välilehdeltä "Yleiset tunnukset": Kirjoita sähköpostiosoitteesi (tai järjestelmän sinulle luoma käyttäjätunnus) ja aiemmin itse keksimäsi salasana. Klikkaa "Kirjaudu".



sanoma pro

Tervetuloa

Kirjaudu sisään käyttäaksesi Sanoma Pron digitaalisia palveluita. Mikäli tunnukseksi valitti kirjautumisalueen tai kuntasi on tehnyt sopimuksen kunnan tunnusten käytöstä, valitse Oppilaitos tai kunta -välilehti. [Lue lisää >](#)

Yleiset tunnukset Oppilaitos tai kunta

Tunnus tai sähköpostiosoite

Salasana

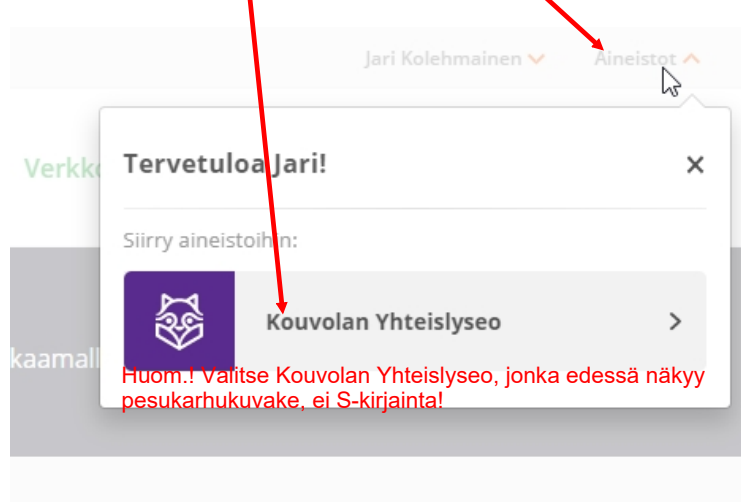
KIRJAUDU

Tai tunnistaudu

MPASS

Unohtuiko salasana?
Uusi käyttäjä? Luo tunnus >


Valitse sivun oikeasta yläkulmasta "Aineistot" ja klikkaa avautuvasta laatikosta otsikkoa "Kouvolan Yhteislyseo".



Jari Kolehmainen ▾ Aineistot ▲

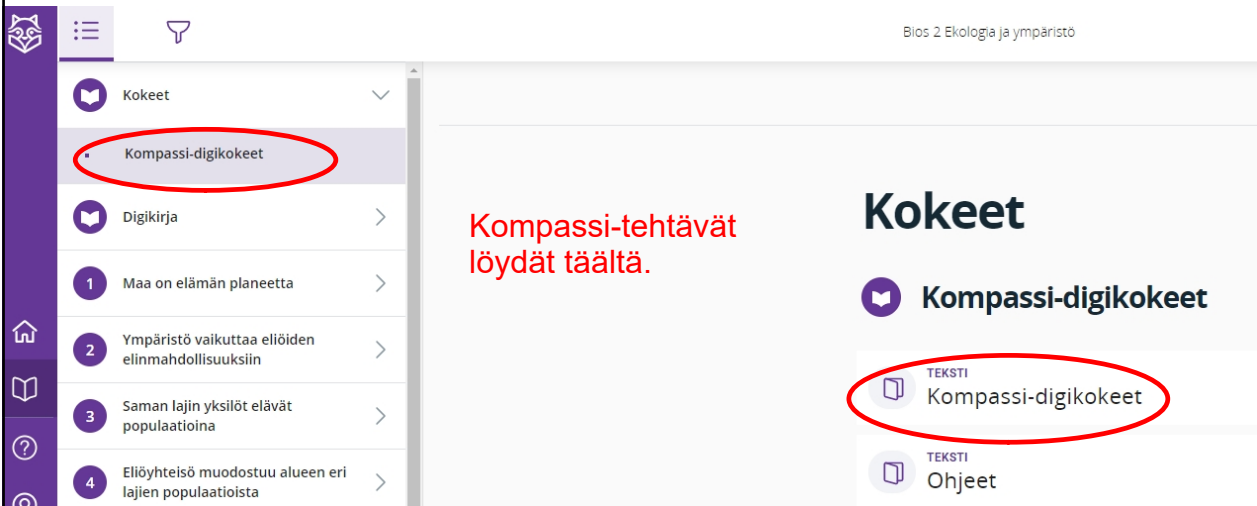
Tervetuloa Jari!

Siirry aineistoihin:

 **Kouvolan Yhteislyseo** >

Huom.! Valitse Kouvolan Yhteislyseo, jonka edessä näkyy pesukarhukuvake, ei S-kirjainta!

Ryhmän sisällön saat näkyviin, kun klikkaat ryhmän otsikkoa.



Bios 2 Ekologia ja ympäristö

- Kokeet ▾
- Kompassi-digikokeet**
- Digikirja >
- 1 Maa on elämän planeetta >
- 2 Ympäristö vaikuttaa eliöiden elinmahdollisuuksiin >
- 3 Saman lajin yksilöt elävät populaatioina >
- 4 Eliöyhteisö muodostuu alueen eri lajien populaatioista >

Kokeet

- Kompassi-digikokeet**
- TEKSTI Kompassi-digikokeet
- TEKSTI Ohjeet

Kompassi-tehtävät löydät täältä.

Tältä näyttää sähköisten Kompassi-tehtävien työpöytä:

Tänne tulevat näkyviin Kompassi-tehtävät. Tehtävät vaikuttavat kurssin arvosanaan.

Kun opettaja on tarkastanut tehtäväsi, näet pistemääräsi ja mallivastaukset täältä.

Työpöytä Omat tuloksetni Jari Kolehmainen

Työpöytä

SUORITETTAVISSA

Sinulla ei ole yhtään suoritettavaa koetta. Alla näet tulevat kokeet.

TULEVAT

Sinulla ei ole tulevia kokeita tällä hetkellä.

Jos haluat vielä jatkaa jo aloittamiasi tehtäviä myöhemmin, älä lähetä vastauksia, vaan sulje järjestelmä lähettämättä vastauksia. Kaikki vastauksesi tallentuvat automaattisesti ja voit jatkaa tehtäviä myöhemmin.

Mikäli Kampuksen tai Kompassin käytössä ilmenee teknisiä ongelmia, voit kysyä apua puh. 0203 91000 (mpm/pvm, myös jonotusajalta) arkisin klo 10.00-14.00 tai ilmaiseksi sähköpostilla tuki@sanomapro.fi.