

Milloin ja miten yhteys koulusta poliisiin Itä-Suomessa?



Itä-Suomen poliisilaitoksen julkaisuja 1/2021

Tiivistelmä

RAPORTIN NIMI	Milloin ja miten yhteys poliisiin?
LAATIJA	Itä-Suomen poliisilaitos / Ennalta estävä toiminta / Tuomo Lepola
JULKAISUAJANKOHTA	2021
TOIMEKSIANTO/TUTKIMUSKYSYMYKSET	Koulujen yhteydenotot poliisiin
AVAINSANAT	Yhteydenotto, yhteistyö, koulu, poliisi, ankkuri
JULKISUUSASTE	Julkinen

TIIVISTELMÄ / KESKEISET LÖYDÖKSET

Julkaisun tarkoituksena on helpottaa ja selkeyttää koulujen yhteydenottoa poliisiin Itä-Suomen poliisin toiminta alueella.

Julkaisussa kerrotaan milloin ja mistä asioista koululla on velvollisuus ilmoittaa viranomaiselle, sekä miten ilmoitus olisi parasta tehdä Itä-Suomen poliisilaitoksen alueella.

Julkaisussa ovat myös Itä-Suomen poliisin ja eräiden kaupunkien yhteisten Ankkuri-toimintojen yhteystiedot.

SIVUJA	13
---------------	----

LIITE 1	Teräaseet koulussa
LIITE 2	Haltuun otetut esineet

Sisällys

1 Johdanto	4
2 Milloin on velvollisuus tehdä ilmoitus sekä lastensuojelulle että poliisille?	5
3 Milloin on oikeus ilmoittaa tietojaan poliisille?	6
4 Ilmoittaminen eräissä muissa tapauksissa	7
4.1 Ilmoittaminen hätätilanteesta – soitto 112.....	7
4.2 Ilmoittaminen kielletyistä esineistä ja aineista.....	7
4.3 Ilmoittaminen kiusaamistilanteista	7
4.4 Ilmoittaminen sovitteluun	8
4.5 Ilmoittaminen ankkuritoimintaan	8
5 Miten yhteydenotto poliisiin tapahtuu kiireettömissä tilanteissa?.....	9
5.1 Kiireetön tilanne – muu kuin rikosilmoituksen tekeminen	9
5.2 Kiireetön tilanne – rikosilmoituksen tekeminen	9
6 Ryhmien yhteystiedot	10
6.1 Ennalta estävä toiminta (eet) Etelä-Savo.....	10
6.2 Ennalta estävä toiminta (eet) Pohjois-Karjala.....	11
6.3 Ennalta estävä toiminta (eet) Pohjois-Savo	11
Liite 1	12
Liite 2	13

1 Johdanto

Tämän julkaisun tarkoituksena on selvittää koulujen yhteydenottoihin liittyviä käytäntöjä Itä-Suomen poliisin toimialueella Etelä-Savossa, Pohjois-Karjalassa ja Pohjois-Savossa. Tässä keskitytään etupäässä perusopetuksen piirissä esiin tuleviin asioihin, mutta toimintatavat ovat sovellettavissa muidenkin oppilaitosten tarpeisiin.

Poliisilaitos saa viikoittain lukuisia yhteydenottoja eri oppilaitoksista. Yhteydenotoissa toistuvat tietyt teemat ja eteen tulleet samankaltaiset ongelmat. Tällä asiakirjalla pyritään vastaamaan tyypillisimpiin tilanteisiin. Asiakirjan laadinnassa on käytetty hyödyksi myös KRP:n erityisasiantuntijan *Timo Varpulan* osaamista sekä muualla valtakunnassa laadittuja ohjeistuksia.

Itä-Suomen poliisissa oppilaitosyhteistyö on määritelty ennalta estävien ryhmien (eet) toimialaan. Ryhmiä on kolme ja ne toimivat kussakin alueen maakunnassa. Toimipisteitä ryhmillä on kuudella eri poliisiasemalla; Iisalmi, Joensuu, Kuopio, Mikkeli, Savonlinna ja Varkaus. Ryhmien toimialue on kuitenkin koko maakunta – riippumatta siitä, onko kunnan alueella Eet-toimipistettä vai ei.

Ryhmien pääasiallinen tehtävä on tällä hetkellä toteuttaa, poliisin vuosille 2019 – 2023 laatiman ennalta estävän strategian, eli Enskan lausumia työmuotoja: Ankkuri, MARAK, lähipoliisi, paikallinen ongelman ratkaisu sekä huolta aiheuttavat henkilöt. Ryhmät tekevät myös rikostutkintaa keskittyen lähinnä alle 18-vuotiaiden rikoksesta epäiltyjen niin sanottujen ensikertalaisten juttuihin.

Ryhmien toimintamahdollisuudet koulujen tilanteissa hieman poikkeavat eri toimipisteiden osalta. Toimintamahdollisuudet käsillä olevassa tilanteessa riippuvat esimerkiksi siitä, että millainen panostus alueen kunnalla on Ankkuritoimintaan ja toimintaan osoitettujen kunnallisten viranhaltijoiden tehtävämäärittelyistä. Varsinaiseen poliisitoimintaan, kuten esitutkintaan, tällä ei luonnollisesti ole vaikutusta. Poliisi palvelee tasapuolisesti koko alueellaan.

Mikäli asiassa herää kysymyksiä niin vastaamme niihin mielellämme. Omat yhteystietoni ovat alla ja ryhmien asiakirjan lopussa.

Poliisilaitoksen puolesta toivotan rauhallista kouluarkea ja toivon tiivistyvää yhteistyötä niin koulujen kuin kotienkin kanssa.

Tuomo Lepola
rikoskomisario
ennalta estävä toiminta
puh. 0295 456 765
tuomo.lepola@poliisi.fi

2 Milloin on velvollisuus tehdä ilmoitus sekä lastensuojelulle että poliisille?

Varhaiskasvatuksen ja opetustoimen henkilöstöön kuuluvalla on salassapidon estämättä velvollisuus tehdä ilmoitus sekä **lastensuojelulle että poliisille**, jos on tehtävässään saanut tiedon, jonka perusteella on syytä epäillä **lapsen kohdistuvaa seksuaalirikosta tai tiettyjä henkeen tai terveyteen kohdistuvia rikoksia**.

Ilmoitusvelvollisuuden alaisista seksuaalirikoksista on säädetty rikoslain 20 luvussa. Tietyillä henkeen ja terveyteen kohdistuvilla rikoksilla tarkoitetaan rikoslain 21 luvussa rikoksena rangaistavaksi säädettyjä tekoja, joista säädetty enimmäisrangaistus on vähintään kaksi vuotta vankeutta.

Ilmoitusvelvollisuudesta on säädetty Lastensuojelulain ([417/2007](#)) 25 § 3 momentissa ([1111/2016](#)).

Ilmoitusvelvollisuuden alainen rikos on esimerkiksi pahoinpitely, josta voi rangaistuksena seurata sakkoo tai vankeutta enintään kaksi vuotta.

Rikoksesta epäilyn iällä ei ilmoitusvelvollisuuden suhteen ole merkitystä. Myös alle 15-vuotiaan nuoren tekemistä, ilmoitusvelvollisuuden alaisista rikollisista teoista tulee ilmoittaa poliisille.

Poliisilta voi aina kysyä näkemystä siitä, onko tietoon tullut teko ilmoitusvelvollisuuden alainen.

Tärkeää on huomioida, että vaikka ilmoitusvelvollisuus poliisille koskee vain tietyntylaisia rikoksia, niin opetustoimen henkilöstöä koskee kuitenkin lastensuojeluilmoitusvelvollisuus, joka on huomattavasti laajempi. Opetustoimen palveluksessa olevilla on velvollisuus ilmoittaa kunnan sosiaalihuollosta vastaavalle toimielimelle, jos he ovat tehtävässään saaneet tietää lapsesta, jonka hoidon ja huolenpidon tarve, kehitystä vaarantavat olosuhteet tai oma käyttäytyminen edellyttää mahdollista lastensuojelun tarpeen selvittämistä.


Kiireellisessä hätätilanteessa on jokaisella velvollisuus auttaa. Jos henki, terveys, omaisuus tai ympäristö on uhattuna, tulee tarvittaessa soittaa hätänumeroon 112.

Esimerkiksi lievä pahoinpitely on teko, josta voi ankarimmillaan seurata sakkoo.

Väkivalta, ruumiillisen koskemattomuuden loukkaus tai terveyden vahingoittaminen on siinä vähäisempää kuin pahoinpitelyssä.

Käytännössä teosta ei ole aiheutunut näkyviä vammoja tai korkeintaan joku pieni naarmu tms.





Kuva Pixabay

3 Milloin on oikeus ilmoittaa tietojaan poliisille?

Varhaiskasvatuksen, perusopetuksen, lukion sekä ammatillisen perustutkintokoulutuksen ja valmentavan koulutuksen henkilöstöön kuuluvalla on salassapidon estämättä oikeus ilmoittaa poliisille, jos on tehtäväänsään saanut tietoja, joiden perusteella **on syytä epäillä jonkun olevan vaarassa joutua väkivallan kohteeksi**.

Tässä ei ole määritelty väkivallan vakavuutta tarkemmin. Kyse on siitä, että tiedon saaneelle henkilölle on herännyt huoli tulevaisuudessa tapahtuvasta väkivallan teosta.

Asiasta on säädetty mm. oppilas- ja opiskelijahuoltolain ([1287/2013](#)) 23 § 4 momentissa ([274/2015](#)).

Väkivallan uhkasta ilmoittaminen kuuluu vastuulliseen toimintaan, eikä tietojen luovuttamatta jättäminen saa johtua siitä, että lakia ei ole kirjoitettu ehdottoman veloitteen muotoon ([HaVM 41/2014](#) vp).

Poliisin kanssa voi käydä yleisellä tasolla keskustelua siitä, että ovatko tiedot sellaisia minkä perusteella olisi syytä ryhtyä joihinkin toimenpiteisiin tai että tulisiko tapaus ilmoittaa poliisille. Ilmoituksen jälkeen poliisi ratkaisee mihin toimenpiteisiin se asiassa ryhtyy.

4 Ilmoittaminen eräissä muissa tapauksissa

Kaikista rikosepäilyistä ei ole ilmoitusvelvollisuutta poliisille. Mikäli asiassa ei ole nimenomaista ilmoitusvelvollisuutta, voi tällöin käyttää omaa harkintaansa. On kuitenkin keskeistä tuntea oman alansa sääteleyt siitä mitä tietoja ja millä perusteella niitä voi kulloinkin ja kenelle luovuttaa.

Poliisi on aina velvollinen ottamaan vastaan ilmoituksen epäilystä rikoksesta. Jokainen voi halutessaan tällaisen ilmoituksen tehdä. Ilmoituksen saatuaan poliisi ratkaisee mihin toimenpiteisiin se asiassa ryhtyy.

Itä-Suomen poliisilaitoksen ennalta estäviltä ryhmiltä voi antaa kysyä neuvoa yleisellä tasolla siitä, että miten asiassa voisi olla parasta edetä.

4.1 Ilmoittaminen hätätilanteesta – soitto 112

Tapauksia, joissa on syytä soittaa hätäkeskukseen - 112 - tiedon välittämiseksi poliisille:

- Käynnissä on toisten henkeä, terveyttä tai turvallisuutta vaarantava teko. Pehdy myös etukäteen oman koulusi turvallisuus-suunnitelmaan.
- Jos oppilas tuo kouluun aineen tai esineen, jonka hallussapito on kiellettyä. Esimerkiksi huumausaineeksi epäillyt aineet.
- Kouluun, oppilaaseen tai henkilökuntaan kohdistuu uhkaus, mikä vaatii välittömiä toimenpiteitä. Esimerkiksi sosiaalisessa mediassa tai opetustilanteessa esitetty uhkaus vakavasta väkivallasta.

Poliisiin tulee aloittaa esitutkinnalliset toimenpiteet välittömästi. Poliisille ilmoitettava rikos, jonka tutkintatoimien aloitus ei siedä viivytystä.

Esitutkinnassa selvitetään muun muassa:

- epäilty rikos,
- sen teko-olosuhteet,
- sillä aiheutettu vahinko ja
- siitä saatu hyöty,
- asianosaiset; eli rikoksesta epäilty ja asianomistaja, sekä
- muut syyteharkintaa ja rikoksen johdosta määrättävää seuraamusta varten tarvittavat seikat

4.2 Ilmoittaminen kielletyistä esineistä ja aineista

Kouluun ei saa tuoda *teräaseita, lyömäaseita, asejärjitelmiä (replika-aseet), leikkipyssyjä, muovikuula-aseita tai kemikaaleja* eikä muitakaan *vaaralliseksi katsottavia esineitä tai aineita*.

Huumausaineiden, huumaavien lääkeaineiden, ampuma-aseiden tai patruunoiden hallussapito ilman lupaa tai reseptiä on kiellettyä.

Koulun opettajalla ja rehtorilla on *oikeus ottaa haltuun* toisen vahingoittamiseen tai uhkailuun soveltuvat esineet ja aineet tarvittaessa voimakeinoin. Haltuun otetut materiaalit on syytä toimittaa poliisille, ellei niitä ole laillista luovuttaa huoltajalle tai täysi-ikäiselle oppilaalle.

[Liitteessä 1](#) on kuvattu menettelyä toisen vahingoittamiseen soveltuvista esineistä ja aineista.

[Liitteessä 2](#) on puolestaan taulukko perusopetuksen toimenpiteistä kiellettyjen esineiden ja aineiden hävittämisestä.

4.3 Ilmoittaminen kiusaamistilanteista

Vastuu turvallisesta oppimisympäristöstä kuuluu lain mukaan koululle. Jos koulun omat keinot eivät riitä kiusaamisen ratkaisemiseksi, voi poliisia konsultoida asiassa muiden ratkaisujen löytämiseksi. Poliisilla voi olla esimerkiksi Ankkuritoiminnan puitteissa mahdollisuus tukea kiusaamistilanteen ratkaisemista.

Kiusaaminen voi olla myös rikos tai rikollinen teko, josta voi tehdä rikosilmoituksen. Poliisilla on myös velvollisuus kirjata tietoonsa saamansa rikosepäily.

Koulukiusaamisen tultua poliisiin tietoon, saattaa poliisi viranpuolesta laatia asiassa rikosilmoituksen ja asiaa tutkitaan esitutkinnassa.

Koulukiusaamiseen liittyviä rikosnimikkeitä voivat olla esimerkiksi:

- kunnianloukkaus
- laiton uhkaus
- pahoinpitelyrikokset
- vahingonteko
- vainoaminen
- viestintärauhan rikkominen
- yksityiselämää loukkaavan tiedon levittäminen

4.4 Ilmoittaminen sovitteluun



Kuva Pixabay

Rikosasioiden sovittelu on maksuton palvelu, jossa rikoksen osapuolet voivat käsitellä rikoksesta uhritte aiheutuneita henkisiä ja aineellisia haittoja. Sovittelu perustuu sovittelulakiin (1015/2005). Sovittelussa voidaan sopia näiden haittojen hyvittämisestä puolueettomien sovittelijoiden välityksellä. Alaikäisten rikosasiat ovat useimmiten sovitteluun soveltuvia. Sovittelu edellyttää osallisten suostumusta. Sovitteluun vieni ei edellytä esitutkintaa tai oikeuskäsittelyä.

Poliisi pyrkii ohjaamaan sille tehtyjä rikosilmoituksia sovitteluun. Poliisille tehty rikosilmoitus voi siis ohjautua sovittelutoimiston ratkaistavaksi.

Konfliktitilanteet voi koulu tai asianosaiset itse viedä myös omatoimisesti sovittelutoimistoon, mikäli koulun vaikutusmahdollisuudet eivät ole riittäviä ja sovittelu katsotaan tarkoituksenmukaiseksi. Sovittelutoimistosta voi myös kysyä neuvoa matalalla kynnyksellä.

Itä-Suomen alueen sovittelutoimistojen yhteystiedot, sovittelualoitelomakkeen ja tietoa sovittelusta löydät verkkosivuilta: <https://sovittelu.fi/>

4.5 Ilmoittaminen ankkuritoimintaan

Ankkuritoiminnan tavoitteena on nuorten rikoskierteen katkaisu mahdollisimman varhain moniammatillisen yhteistyön muodoin (edustajat poliisista, sosiaali-, terveys- ja nuorisotoimesta) sekä lasten ja nuorten hyvinvoinnin edistäminen. Itä-Suomessa Ankkuritoiminta tehdään poliisilaitoksen ennalta estävissä ryhmissä.

Ankkuritoiminta ei ole sidoksissa poliisin suorittamaan esitutkintaan. Kyseessä on moniviranomaistoiminto, missä poliisi on yhtenä asian tuntijana mukana muiden joukossa.

Ankkuritoimintaan voi ohjautua esimerkiksi rikosilmoitusten, lastensuojeluilmoitusten, koulun yhteydenoton tai oman yhteydenoton pohjalta. Ankkuritiimien yhteystiedot ovat samat kuin ennalta estävän ryhmänkin. Yhteydenotto voi tapahtua neuvontapuhelimen, ryhmän sähköpostin tai yksittäisen työntekijän kautta. Tällöin voi ottaa yhteyttä myös suoraan nuorisotyöntekijään, sairaanhoitajaan tai sosiaalityöntekijään.

Ankkuritoiminta on vapaaehtoista. Se perustuu nuoren ja vanhempien suostumukseen.

Ankkuriryhmän, ankkuripoliisien ja koulujen yhteistyö on erittäin matalan kynnyksen palvelua.

Ankkuritiimit toimivat Itä-Suomen poliisilaitoksen alueella osana poliisin ennalta estävää ryhmää.

Kiusaamisasioissa koulut voivat ottaa Ankkuriin yhteyttä matalalla kynnyksellä.

Ankkurin toimintatapoina kiusaamistilanteissa voi olla esim. koulun henkilökunnan työpariksi jalkautuminen ja asian selvittäminen ja sovittelu koululla taikka valistuksellisen oppitunnin pitäminen.

Lisätietoja Ankkuritoiminnasta löytyy osoitteesta ankkuritoiminta.fi

5 Miten yhteydenotto poliisiin tapahtuu kiireettömissä tilanteissa?

Yhteydenotot voidaan luokitella kiireellisiin ja kiireettömiin. Kiireellisissä tilanteissa ainoa väylä on soittaa hätäkeskukseen (112) nopeimman avun saamiseksi. Hätäkeskus päivystää 24/7 ja sieltä vastataan aina. Tehtävät ohjautuvat lähimmälle poliisipartiolle.

5.1 Kiireetön tilanne – muu kuin rikosilmoituksen tekeminen

Kiireettömissä tilanteissa voi olla yhteydessä alueen eet-ryhmään (yhteystiedot lopussa). Kiireettömiä tapauksia ovat muun muassa:

- Kiireettömät, koulussa tapahtuneet asiat, jotka vaativat ennalta estävän ryhmän työmuotoja tai erityisosaamista. Esimerkiksi kiusaamistapaukset, joita on jo koulussa tuloksetta yritetty selvittää.
- Konsultaatiot – näissä yhteydenottokynnys on erittäin matalalla. Esimerkiksi kiireetön ilmoitus jos on syytä epäillä jonkun olevan vaarassa joutua väkivallan kohteeksi. Asioista voidaan aina keskustella myös anonyymisti ja yleisellä tasolla ilman henkilötietojen luovuttamista.
- Käynnissä olevat ilmiöt, esimerkiksi liittyen päihteiden käyttöön.
- Muut käytännön yhteistyöasiat.

5.2 Kiireetön tilanne – rikosilmoituksen tekeminen


Rikosilmoitus on aina syytä tehdä niin, että se varmasti tulee poliisille perille ja että sen käsittely aloitetaan viipymättä. Sen vuoksi ilmoitus on syytä tehdä virallisia kanavia pitkin. Yksittäiselle henkilölle tehty ilmoitus saattaa jäädä kirjaamatta eikä siten tutkinta pääse alkamaan.

Mikäli poliisi käy paikan päällä hälytystehtävällä, niin yleensä poliisi kirjaa ilmoituksen viran puolesta. Mikäli tästä on epätietoisuutta, niin partion kanssa voi varmistaa menettelyn asiassa.

Rikosilmoitus tehdään joko

- sähköisesti poliisi.fi → [sähköinen rikosilmoitus](#),
- kirjeitse tai
- käymällä poliisin toimipisteessä.

Poliisiasemien yhteystiedot löytyvät verkkosivulta poliisi.fi → [yhteystiedot](#).



Kuva Pixabay

6 Ryhmien yhteystiedot

Toivomme, että otatte yhteyttä meihin ensisijaisesti sähköpostilla. Näin varmistamme, että asianne tulee mahdollisimman pian tietoomme. Voitte jättää sähköpostilla myös soittopyynnön. **Kiireellisissä asioissa ottakaa aina yhteys hätäkeskukseen, puhelin 112.**

Ryhmien ajantasaiset yhteystiedot löytyvät poliisin verkkosivuilta. Sähköpostiosoitteet poliisilaitoksen henkilökunnalle ovat muotoa etunimi.sukunimi@poliisi.fi.

Poliisihenkilöt tekevät vuorotyötä; kunnalliset tai kuntayhtymien työntekijät tekevät lähtökohtaisesti virka-aikaa ja tämä saattaa vaikuttaa vastaamiseen.



6.1 Ennalta estävä toiminta (eet) Etelä-Savo

Sähköposti: eet.etela-savo.ita-suomi@poliisi.fi

Whatsapp: 050 328 9451

Ryhmän johtaja: paikka avoin

Ryhmän varajohtaja: rikosylikonstaapeli Jarmo Sievänen, puh. 0295 455 341

Mikkeli

- sosiaalityöntekijä, puh. 044 794 5394
- psykiatrinen sairaanhoitaja, puh. 040 359 7204
- nuoriso-ohjaaja, puh. 044 794 3599

Savonlinna

- sosiaalihojaaja, puh. 044 417 4133
- nuorisotyöntekijä, puh. 044 417 4280
- sairaanhoitaja, puh. 044 417 2846

Ryhmään kuuluu myös Varkauden Ankkuri-ryhmä

6.2 Ennalta estävä toiminta (eet) Pohjois-Karjala

Sähköposti: eet.pohjois-karjala.ita-suomi@poliisi.fi

Neuvontapuhelin: 050 306 7739 (myös SMS)

Whatsapp: 050 306 7739

Ryhmän johtaja: rikosylikonstaapeli Minna Väistö, puh. 029 545 6488

Ryhmän varajohtaja: rikosylikonstaapeli Pia-Riina Martikainen, puh. 029 545 6363

Joensuu

- sosiaaliohjaaja puh.050 432 9689
- erityisnuorisotyöntekijä puh. 050 572 5123

6.3 Ennalta estävä toiminta (eet) Pohjois-Savo

Sähköposti: eet.pohjois-savo.ita-suomi@poliisi.fi

Neuvontapuhelin: 050 468 7436 (myös SMS)

Whatsapp: 050 468 7436

Ryhmän johtaja: rikosylikonstaapeli Satu Oinonen, puh.0295 456 633

Kuopio

- sosiaalityöntekijä, puh. 044 718 3305
- psykiatrinen sairaanhoitaja, puh. 044 718 6396
- nuoriso-ohjaaja puh. 044 718 2683


Iisalmi

- palveluohjaaja, puh. 040 830 4341
- nuoriso-ohjaaja puh. 040 588 6801

Varkaus

Ryhmä kuuluu Etelä-Savon eet-ryhmään, varajohtaja rikosylikonstaapeli Jarmo Sievänen, puh. 0295 455 341

- sosiaaliohjaaja, puh. 044 743 6636
- erityisnuorisotyöntekijä, puh. 040 538 5220



Kuva Kuvapankki

Liite 1

Toisen vahingoittamiseen tai uhkailuun soveltuvat esineet ja aineet

- Kouluun ei saa tuoda teräaseita, lyömäaseita, asejäljitelmiä (replika-aseet), leikkipyssyjä, muovikuula-aseita tai kemikaaleja eikä muitakaan vaaralliseksi katsottavia esineitä tai aineita.
- Koulun opettajalla ja rehtorilla on oikeus ottaa haltuun toisen vahingoittamiseen tai uhkailuun soveltuvat esineet ja aineet tarvittaessa voimakeinoin. Haltuun otetut materiaalit toimitetaan poliisille, ellei niitä ole laillista luovuttaa huoltajalle tai täysi-ikäiselle oppilaalle.
- Huoltajalle voidaan luovuttaa myös teräaseet tai muovikuula-aseet ym. jos:
 - kyseessä pelkkä hallussapito
 - välineellä ei uhattu, vahingoitettu toista henkilöä tai omaisuutta
 - henkilö ei ole käyttäytynyt aggressiivisesti tilanteessa
 - hänellä ei ole aikaisempaa väkivaltataustaa
 - ja poliisin konsultaation jälkeen on saatu lupa luovuttaa esine huoltajalle
- Huoltajalle luovutettavia esineitä ja aineita säilytetään kolme kuukautta lukitussa paikassa, mikäli huoltaja ei nouda niitä ennen sitä. Kolmen kuukauden jälkeen esineet ja aineet voidaan hävittää todisteellisesti.
- Poliisi noutaa esineet koululta ja vie hävitettäväksi. Ilmoitus hätäkeskukseen numeroon 112. Kii-reettömissä konsultaatiokyselyissä voi olla yhteydessä oman maakunnan eet-ryhmään.
- Toisen vahingoittamiseen tai uhkailemiseen soveltuvien esineiden ja aineiden hallussapito koulussa johtaa aina ilmoitukseen huoltajille. Tarvittaessa tehdään lastensuojeluilmoitus.
- Mikäli oppilaalla on ikää yli 15 vuotta, poliisi voi harkitessaan kirjoittaa hänelle rangaistusvaatimuk-sen (sakon).
- On tärkeää kirjata:
 - kuka otti esineen haltuun,
 - milloin esine otettiin ja
 - keneltä esine otettiin.
- Mikäli poliisi on antanut suostumuksen palauttaa esineen huoltajalle, kirjataan Wilma-lomakkee-seen suostumuksen antaneen poliisin nimi.

Liite 2

Haltuun otetun esineen tai aineen palauttaminen ja hävittäminen

Perusopetus

esine tai aine	oppilaalle	huoltajalle	poliisille
vaate tms.	x		
kännykkä	x		
musiikkilaitte	x		
spray-maali		x	
makeiset, limut	x		
energijuoma	x		
alkoholi		x	X jos välittämistä
tupakka		x	X jos välittämistä
sähkötupakka		x	X jos välittämistä X jos välittämistä
nuuska		x	X jos välittämistä tai enemmän kuin yksi torni
sytytin		x	
tulitikut		x	
piiput		x	
huuhausaineet			x
lääkeaineet (luvattomat)			x
huuhausaineiden käyttövälineet			x
teräaseet		x	x
asejäljitelmä		x	x
monitoimityökalu		x	x
muovikuula-ase		x	x
työkalut	x	x	x
lyömävälineiksi soveltuvat esineet	x	x	x
nyrkkirauta			x
stiletti			x
ritsa			x
laserosoitin		x	x
sädetikut		x	
ilotulitteet			x
ampuma-aseet			x
aseen osat			x
patruunat			x
kaasusumuttimet			x

- Aina kun oppilaalta otetaan esine tai aine haltuun, niin tee ilmoitus huoltajalle.
- Täytä Wilma-lomake. On tärkeää että kirjaat kuka otti esineen haltuun, milloin ja keneltä.
- Huoltajalla on kolme kuukautta aikaa hakea hänelle luovutettava esine tai aine.
- Huoltajien kirjallisella suostumuksella esine tai aine voidaan todisteellisesti hävittää.
- Oppilaalle luovutettavat tuotteet palautetaan oppitunnin jälkeen tai viimeistään koulupäivän jälkeen.
- Poliisille menevät tuotteet luovutetaan viipymättä.
- Joidenkin tavaroiden kohdalla yllä on rasti useammassa ruudussa. Mikäli välinettä on käytetty uhkailuun, törhimiseen tai muuhun vastaavaan, väline luovutetaan poliisille. Muutoin se luovutetaan huoltajalle tai mikäli laki sallii, niin oppilaalle. Tällaisia esineitä voisivat olla erilaiset mailat, spray-maalit, tussit, sakset, työkalut ja niin edelleen.
- Huoltajalle voidaan luovuttaa myös teräaseet tai muovikuula-aseet ynnä muut jos
 - kyseessä on pelkkä hallussapito,
 - välineellä ei uhattu, eikä vahingoitettu toista henkilöä tai omaisuutta,
 - henkilö ei ole käyttänyt tilanteessa aggressiivisesti,
 - hänellä ei ole aikaisempaa väkivaltataustaa,
 - ja poliisin konsultaation jälkeen on saatu lupa luovuttaa esine huoltajalle
- Poliisi noutaa esineet koululta ja vie hävitettäväksi. Noutamisen voi sopia soittamalla hätäkeskukseen 112. Kiireettömät konsultaatiot oman maakunnan eet-ryhmään.
- Mikäli oppilaalla on ikää yli 15 vuotta, poliisi voi harkitessaan kirjoittaa hänelle rangaistusvaatimuksen (sakon).