





OKLA1029 – Vuorovaikutus ja yhteistyö 2. Yhteisöllinen osaaminen ja osallisuus

Intensiiviviikko – Maanantai 8.9.2025

EIJA AALTO / JYU / OKL

DIAT KEHITETTY YHDESSÄ OPETIIMIN KANSSA

Tervetuloa meidän pienryhmään!

- Pidäthän puhelimet, tietokoneet ja tabletit repussasi tai laukussasi - pyritään olemaan läsnä <3
- Virittäytymisen ja keskittymisen apukeinoja: Fidgetit ja muut näpräyslelut, neulominen, piirustelu paperille, seisomaan nouseminen ja venyttely
- Ryhmämme Peda.netissä: https://peda.net/join/cf5733d4
  → Liity ryhmäkoodilla: cf5733d4



Keitä me olemme?



Tarinaa tuntemattomasta:

- Piirrä parin kuva väärällä kädellä, aikaa 1 min.
- Kirjoita hänestä jokin olettamus: *adjektiivi tai jokin muu kuvaus, esim. johtajatyyppi, retkeilijä, osaa soittaa pianoa*
- Esittele parisi muille ryhmäläisille
- Pari ”korjaa” tai täydentää

Maanantai 8.9.

Kohtaaminen osallisuuden avaimena

klo 9.15 - 12
Suurryhmä
M103

Orientaatio viikkoon, tutustumista. Teemana kohtaaminen

klo 13.00 - 16
Pienryhmä
Ryhmäytymistä ja tutustumista. Mitä haluan oppia tällä viikolla?

Kokoontumispaikka Ag D215.1

Tiistai 9.9.
Haasteellisten tilanteiden kohtaaminen ja ennaltaehkäisy

klo 9.15 - 11.00
Suurryhmä
RUU D 104 Helena
Opettajan tilannetaju

klo 12.00 - 14.00
Pienryhmä

Opettajan tilannetajusta ja haastavista tilanteista

Kokoontumispaikka AgC222.1

klo 14.30 - 16
Pienryhmä ilman ohjaajaa

Pienryhmissä teeman työstämistä
Tiistain pienryhmätehtävä

Keskiviikko 10.9.
Toimiva ryhmä

klo 9.15 - 11.00
Suurryhmä
C1

Ryhmäilmiöt opettajan työn ytimessä

klo 12.00 - 16
Pienryhmä
Aamun purku

1-2 h ryhmän itsenäistä työskentelyä
Keskiviikon pienryhmätehtävä

Pelien/harjoitteiden suunnittelu ja purku

Kokoontumispaikka AgC222.1

Torstai 11.9.
Tunteet ja osallisuus

klo 9.15 - 13.00
Pienryhmä

Tunteet ja osallisuus
tunteiden merkitys opettajan ammattitaidossa
Kokoontumispaikka S203
klo 14.00 - 16

Suurryhmä
AgB103 Aud 3

Tunteet kuuluu kaikille: opettajan ja oppilaiden tunteita tutkimassa (akvaariokeskustelu)

Perjantai 12.9.
Mitä opin kohtaamisesta ja osallisuudesta?

klo 9.15 - 11
Pienryhmä
Ryhmäprosessin päättäminen, kokemusten kokoamista
Kokoontumispaikka Lyhty P302

klo 12.15 - 14
Suurryhmä
RUU D104 Helena

Mitä opimme kohtaamisesta, osallisuudesta ja itsestämme?
Palautekeskustelu

OKLA1029-opintojakson kokonaisuus *

2,5 op

1,5 op

Orientoivaa opiskelua

- Orientoiva tehtävä: valittuun tarinaan syventyminen ja sen analyysi
- Vuorovaikutussuhteiden havainnointi & havaintojen koostaminen

Intensiiviviikko

- Ma: Kohtaaminen osallisuuden avaimena
- Ti: Haasteellisten tilanteiden kohtaaminen ja ennaltaehkäisy
- Ke: Toimiva ryhmä
- To: Tunteet ja osallisuus
- Pe: Mitä opin kohtaamisesta ja osallisuudesta?

Reflektointi

- Reflektoivaan osuuteen orientoituminen viikolla 39 (24.9. klo 14-16)
- CMI-konfliktinratkaisutyöpaja 6.10.
- Ryhmän itsenäistä työskentelyä (lukupiiri)
- Reflektointitapaaminen viikolla 43 (ke 22.10. klo 14-16)

Arviointi:
Loppureflektio
(sis. sanallisen ja numeerisen itsearvioinnin

*) OKLA1029-työskentely sisältyy kokonaisuudessaan ERIS320:aan

Opintojaksojen tavoitteet

OKLA1029-opintojakson suoritettuasi

- osaat eritellä vuorovaikutusosaamistasi ja asettaa itsellesi kehittymistavoitteita
- osaat tunnistaa, ilmaista ja säädellä tunteita ja toimintaa
- olet harjaantunut kuuntelun, itseilmaisun ja ristiriitojen kohtaamisen taidoissa
- osaat tarkastella ryhmäprosesseja ja yhteisöllisyyden rakentumista
- osaat tunnistaa ja käsitellä vuorovaikutussuhteiden eettisiä ilmiöitä
- osaat soveltaa teoreettista ymmärrystään vuorovaikutussuhteisiin liittyvien kokemusten ja havaintojen käsittelyyn.

ERIS320-opintojakson suoritettuasi

- olet eritellyt **ja syventänyt** vuorovaikutusosaamistasi ja osaat asettaa itsellesi kehittymistavoitteita
- osaat tunnistaa, ilmaista ja säädellä tunteita ja toimintaa
- **olet syventänyt** osaamistasi kuuntelun, itseilmaisun ja ristiriitojen kohtaamisen taidoissa
- osaat tarkastella ryhmäprosesseja ja yhteisöllisyyden rakentumista
- osaat tunnistaa ja käsitellä vuorovaikutussuhteiden eettisiä ilmiöitä
- osaat soveltaa teoreettista ymmärrystään vuorovaikutussuhteisiin liittyvien kokemusten ja havaintojen käsittelyyn.

Sisällöt samat

- Tunne- ja vuorovaikutusosaamisen kehittäminen
- Ryhmäilmiöt ja ryhmän ohjaaminen
- Osallisuuden ja yhteisöllisyyden rakentaminen
- Itseymmärryksen syventäminen

Intensiiviviikon tavoitteet omin sanoin

- Itsetuntemuksen lisääntyminen
- Silmien avautuminen vuorovaikutukseen ja ryhmiin liittyville ilmiöille
- Halu ja asenne taitojen harjoitteluun kasvavat
- Kokemus turvallisesta ryhmästä ja siitä, miten turvallista ryhmää rakennetaan
- Syötteitä ja ajatuksia tutkivaan otteeseen

→ Mieti, mitä sinä haluat tältä viikolta! Kirjoita muutama tavoite ja avaa niitä perustelujen ja tarkennusten avulla.



Miten tavoitteisiin päästään?

- Tutkimalla itseä
- Tutkimalla ryhmää
- Tutkimalla ryhmän ohjaajaa
- Olemalla avoin



Joharin ikkuna

(Joseph Luft & Harry Ingham)

	Tunnen	En tunne
Muut tuntevat	**AVOIN**	**SOKEA**
Eivät tunne	**SALATTU**	**TUNTEMATON**

Palautteen käsitteleminen ---->

Avoimuuden lisääntyminen --->

Reflektiopari ja muu tuki

- Viikon aikana saattaa nousta ajatuksia, joista haluat keskustella jonkun kanssa
- Ota mahdollisuutena, ”aarreaikaa”
- Huolehtiminen toisesta ("jäitkö miettimään")
- Jaetaan reflektioparit, kukin pari sopii keskenään yhteydenpidon
- Halutaanko tehdä koko ryhmän oma WhatsApp?
- Myös Eija ohjaajana on tukenasi
    - **Sähköposti: eija.aalto@jyu.fi**
    - **Oma numero (älä jaa ryhmän ulkopuolisille) 050 576 9212**





Tutustu parin kanssa:

- Mikä saa sinut innostumaan? Mikä saa sinut kyllästymään?
- Mikä on lempikirosanasi?
- Millä tunnelatauksella tulet tälle kurssille? Millaisessa tilanteessa vuorovaikutus on sinulle helppoa? Millaisessa haastavaa?
- Mitkä ovat vahvuutesi kasvatus- ja koulutusalalla ja missä haluaisit kehittyä?
  → Mikä meitä yhdistää?

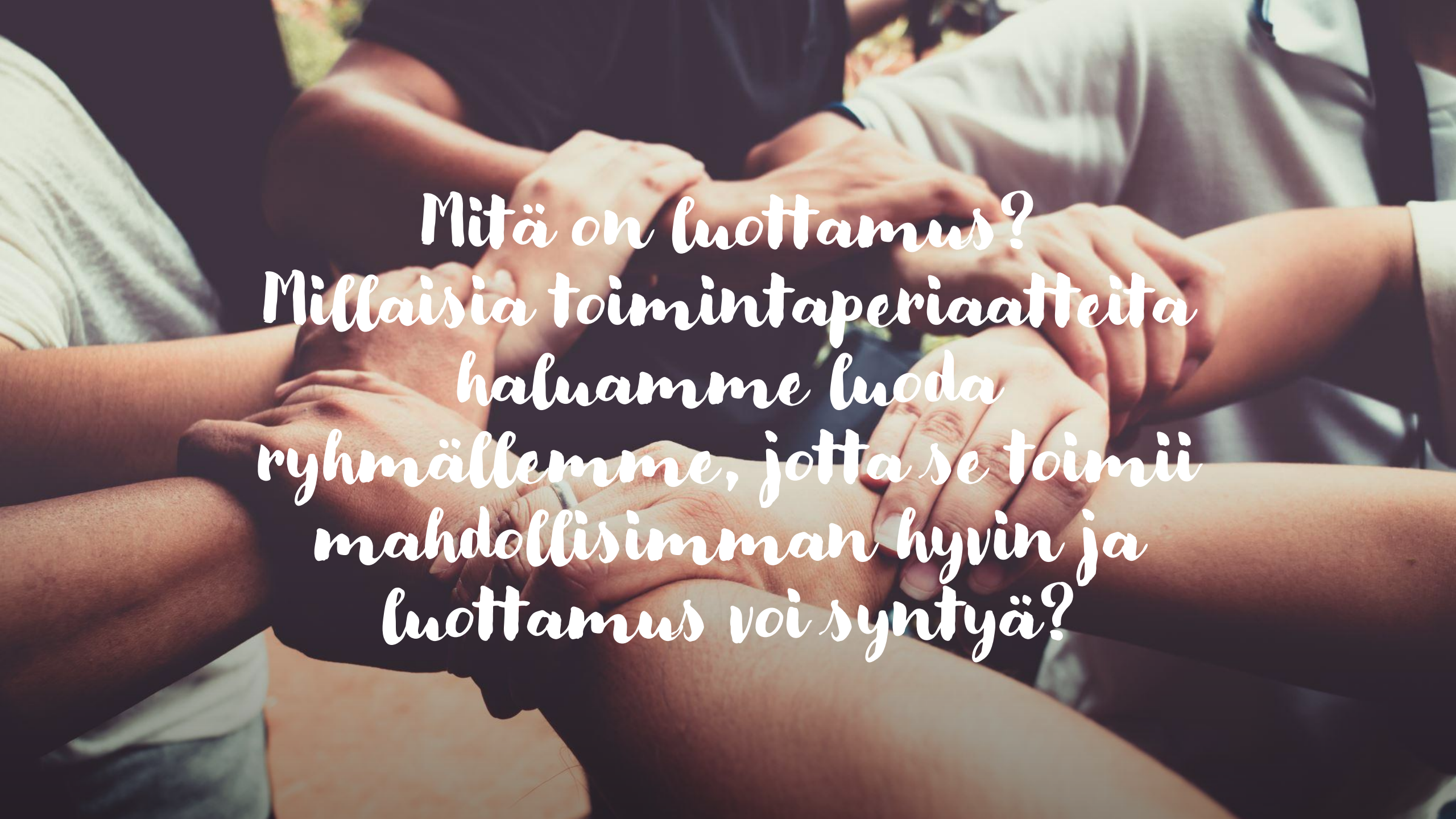
Mitä on luottamus?
Millaisia toimintaperiaatteita
haluamme luoda
ryhmällemme, jotta se toimii
mahdollisimman hyvin ja
luottamus voi syntyä?

Luottamus – mitä tarkoittaa meille? Ryhmämme periaatteet

- Uskomme siihen, ettei toinen petä tai huijaa.
- Moikataan toisiamme.
- We listen and we don’t judge.
- Kaikille annetaan oma tila kertoa sen verran kuin haluaa – ja ryhmässä kerrotut asiat jäävät tänne.
- Kunnioitetaan toisten rajoja.
- Ollaan läsnä ja kohdataan toiset aidosti.
- Saa epäonnistua ja on ok, jos ei tiedä jotain.
- Saa muokata omaa mielipidettä ja kääntää takkia.



Oivalluspäiväkirja

- Kirjaa kokemuksiasi, tunteitasi ja ajatuksiasi muistiin päivittäin, hyödynnä pienryhmässä kirjoitettavia tekstejä, voit myös esim. nauhoittaa puhelimellesi ajatuksiasi
- Sitoudu tutkimaan itseäsi, ryhmän vuorovaikutusprosesseja ja ohjaajan työskentelyä
- Mitä sinä voit antaa ryhmälle? Mitä voit saada ryhmältä?
- Oivalluspäiväkirjan pitäminen jatkuu myös reflektio-osuudessa
- Käsin kirjoittaminen on virkistävää aivoille
- Hetki oivalluspäiväkirjan askartelulle!

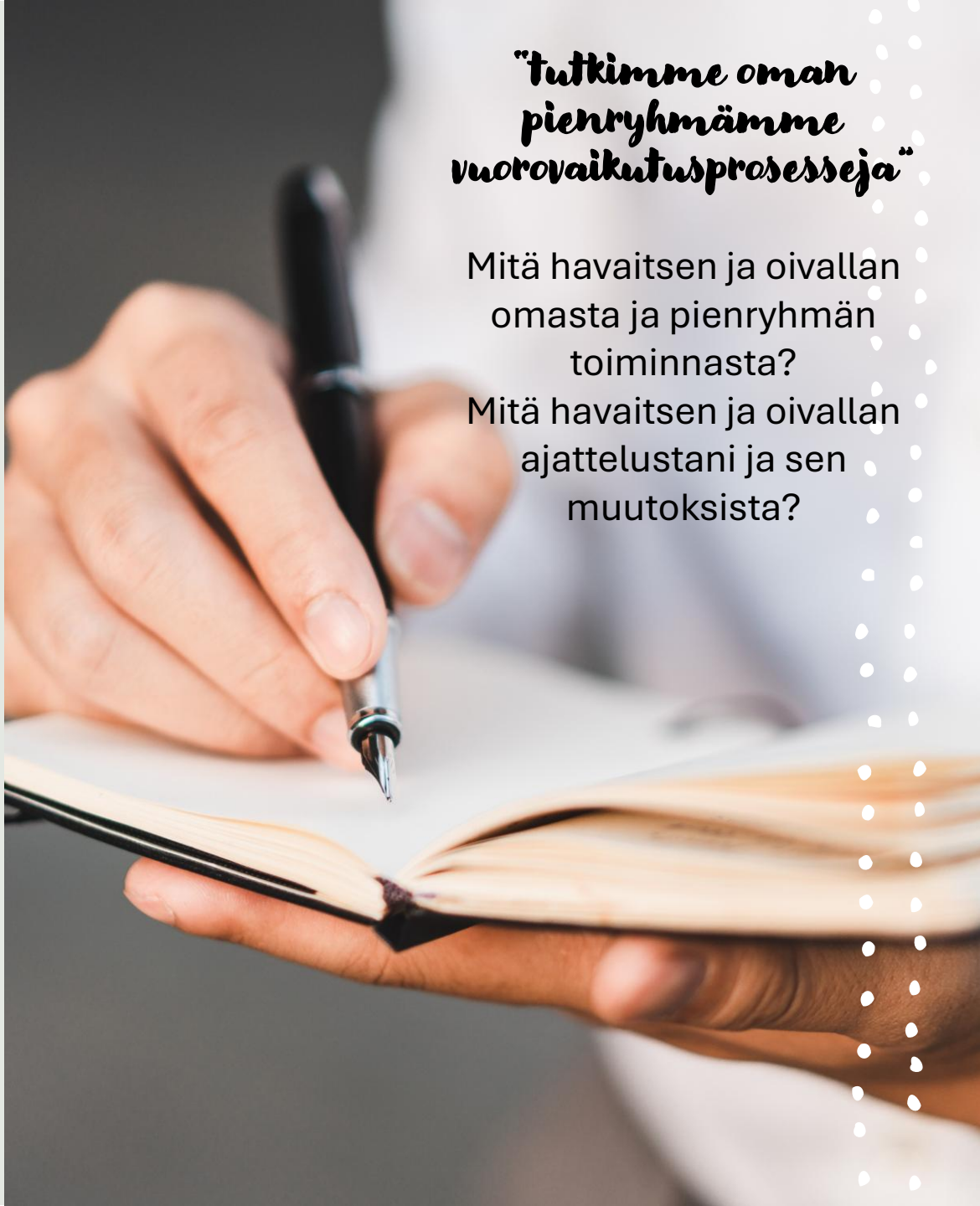

"tutkimme oman pienryhmämme vuorovaikutusprosesseja"

Mitä havaitsen ja oivallan omasta ja pienryhmän toiminnasta?
Mitä havaitsen ja oivallan ajattelustani ja sen muutoksista?


Valokuvahetki
RYHMÄKUVA PEDA.NETIIN
(NIMILAPUT)

Orientaatiotehtävästä eteenpäin

- Mikä valitsemassasi tarinassa oli vuorovaikutuksellisesti kiinnostavaa kasvatusalan asiantuntijan näkökulmasta?
- Mitkä opintojakson teemoista (esim. kohtaaminen, osallisuus, yhteisöllisyys, kuulluksi/nähdyksi tuleminen, tarpeiden täyttyminen) olivat valitsemassasi tarinassa näkyvillä, ja miten näitä teemoja käsiteltiin?
- Millaisia tunteita tunnistit itsessäsi lukiessasi/katsoessasi valitsemaasi tarinaa?

→ Rakenna tarinastasi tuotos, joka kuvaa sen jättämää jälkeä sinuun. Tuotos voi olla esim. 3-strippinen sarjakuva, mietelausekortti, päiväkirjamerkintä…



Kirje minulle

- Kirjoita itsellesi kirje, jossa kerrot tämän hetken fiiliksiä ja omat tavoitteesi tai kysymys, jota haluat reflektoida viikon aikana.
- Eija kerää kirjeet, muttei lue niitä
- Perjantain ryhmässä luemme omat viestimme ja reflektoimme niitä.
- Kirjeitä ei tarvitse jakaa muille, eli voit halutessasi kirjoittaa henkilökohtaisia asioita



Photo by Alexander Grey on Unsplash



Kiitos tästä päivästä!

KYSYMYKSIÄ?

MUISTUTETTAVAA?