



Chirp.qr-sovellus

Lataa Chirp.qr -sovellus Apps@Workista.

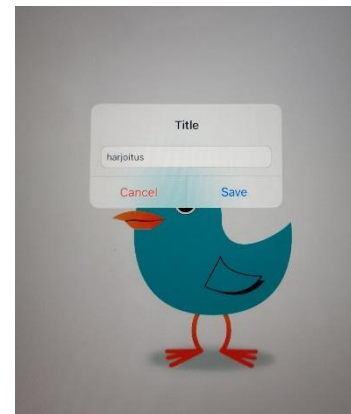
1. Aloita äänittäminen napauttamalla lintua. Äänitys päättyy, kun napautat lintua uudelleen.



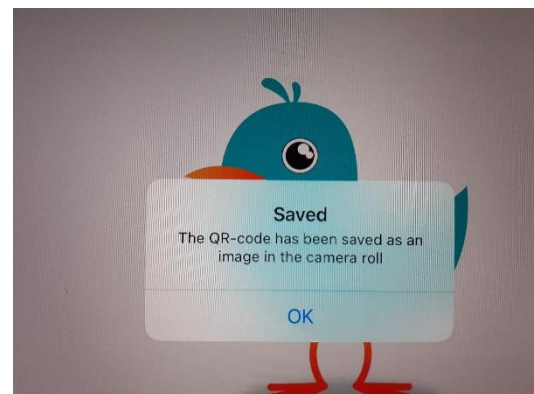
2. Äänityksen voi kuunnella vasemman alakulman **nuolesta**. Jos haluat tehdä äänityksen uudelleen, napauta lintua ja tee uusi äänitys.



3. Kun äänitys on valmis, paina oikean alalaidan **QR-koodi-kuvaketta** ja nimeä äänittämäsi koodi.



4. Paina **Save** ja QR-koodi tallentuu iPadisi Kuviin, josta voit sen tarvittaessa tulostaa. QR-koodiviestin lukemiseen tarvitsen internet-yhteyden.



Materiaali tuotettu osana Poikkeusoloista aiheutuneiden kasvu- ja oppimiserojen tasoittaminen varhaiskasvatuksessa 2020–2021-hanketta. Hankkeen rahoittajana toimii OKM.

Tekijät: Joensuun kaupungin varhaiskasvatuksen digitutorit