Hyvin sanottu: väestöä edustava kvantitatiivinen tutkimus

Hyvään keskusteluun kuuluu...

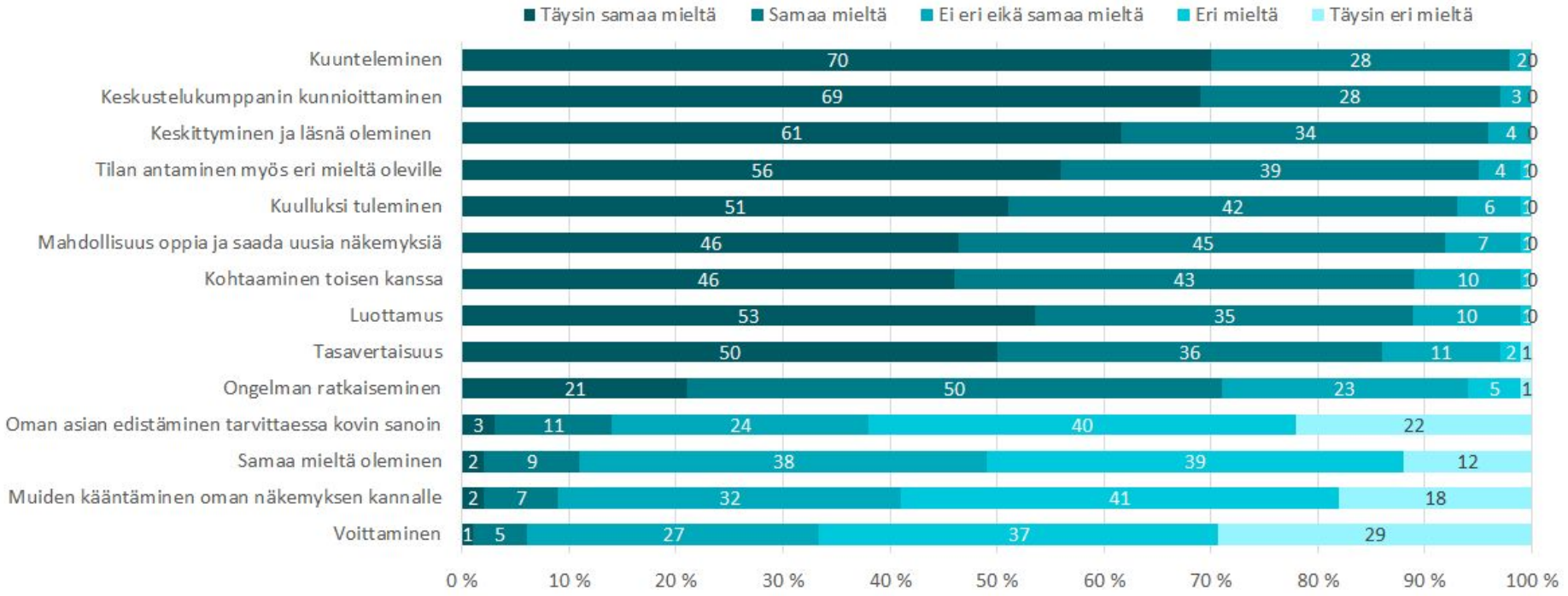

yle Seuraavat asiat kuuluvat mielestäni hyvään keskusteluun

Tilanne mediassa ja sosiaalisessa mediassa

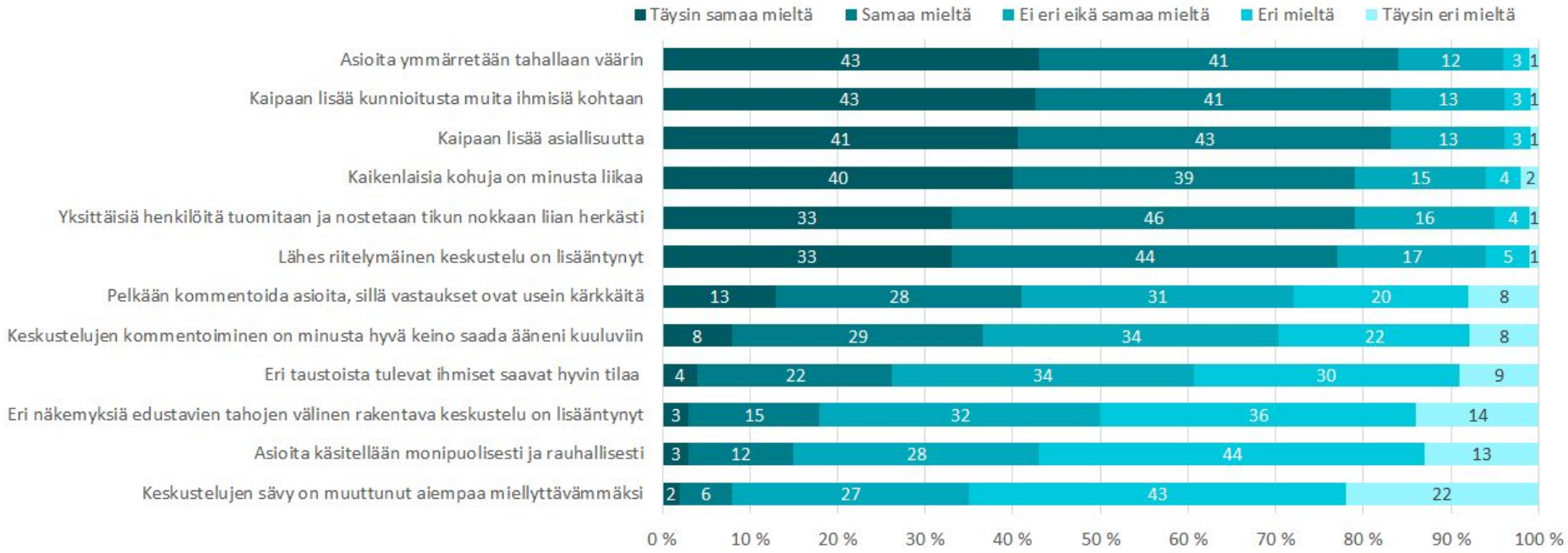

yle Miten hyvin seuraavat väittämät mielestäsi kuvaavat mediaa ja/tai sosiaalista mediaa asteikolla 1-5?

Sananvapus – ja vastuu

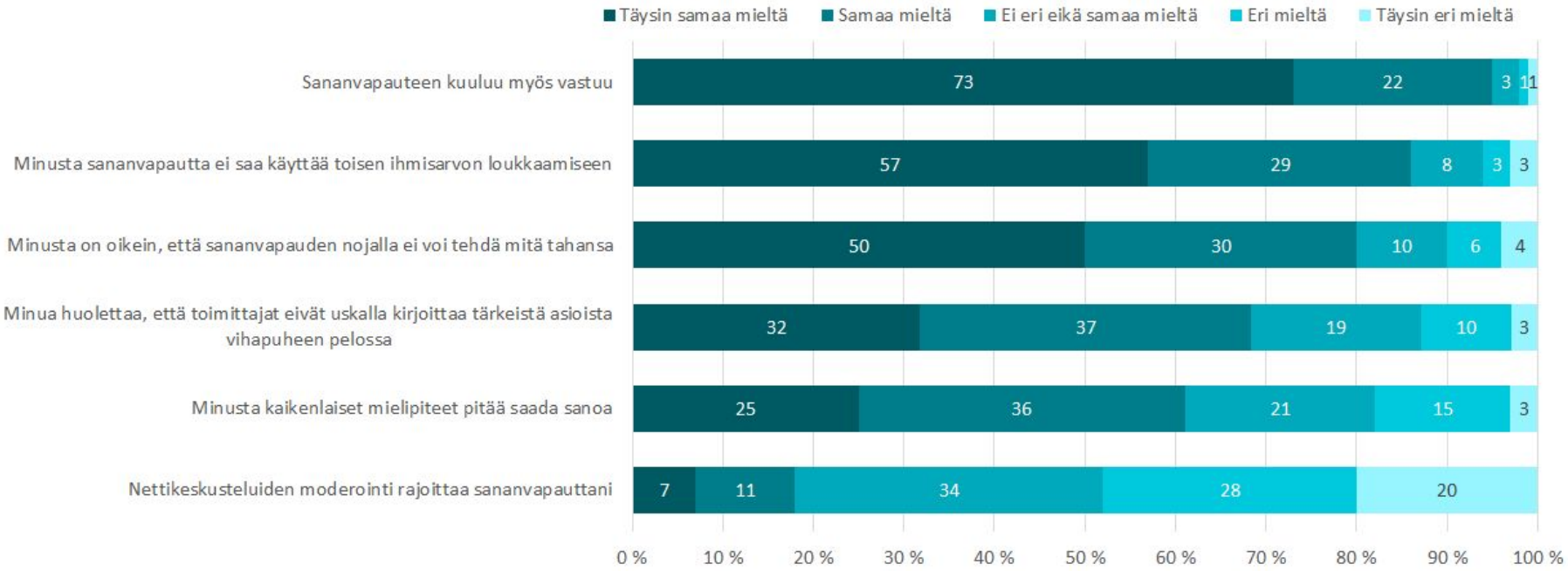

Miten hyvin seuraavat väittämät kuvaavat ajatuksiasi sananvapauteen liittyen?

Keskustelu on myös nautinto

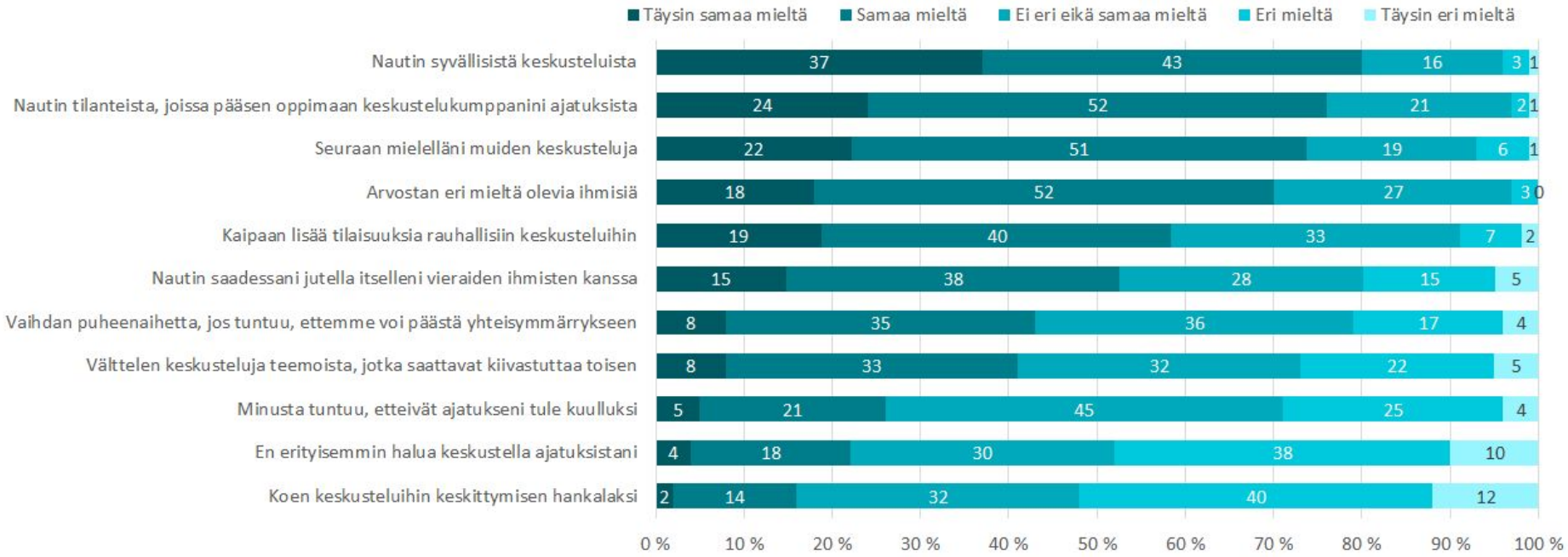

yle Miten hyvin seuraavat väittämät kuvaavat sinua tai ajatuksiasi asteikolla 1-5?

Lähes viidennes suomalaisista osallistuu yhteiskunnalliseen keskusteluun aiempaa vähemmän

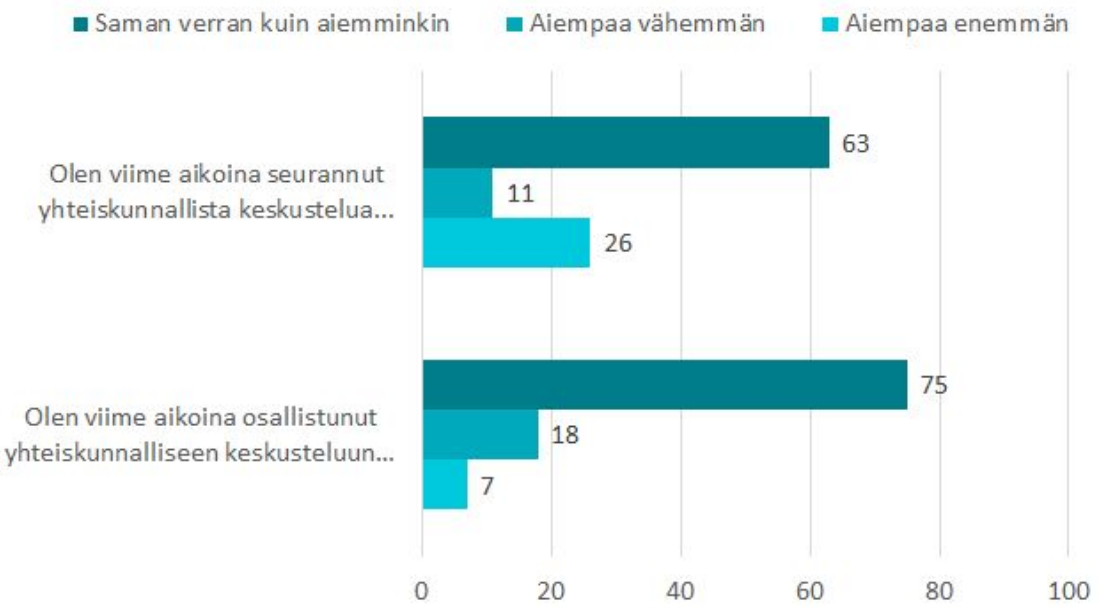

yle Vastaajille annettu määritelmä yhteiskunnallisesta keskustelusta.

Yhteiskunnallisesta keskustelusta pidetään, mutta sävy mietityttää



Vastaajille annettu määritelmä yhteiskunnallisesta keskustelusta.

Yli puolet kokee keskustelukulttuurin menneen huonompaan suuntaan

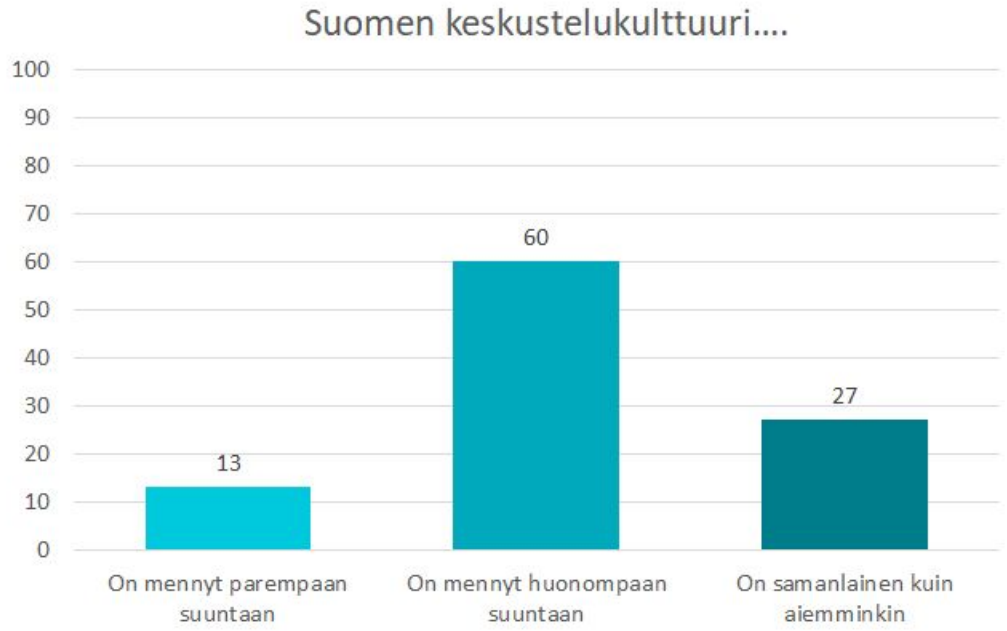

yle Mikä seuraavista kuvaa tuntemuksiasi Suomen keskustelukulttuurin suhteen?

Yle saa myönteiseen painottuvia arvosanoja keskustelukulttuurin kehittämiseen liittyen

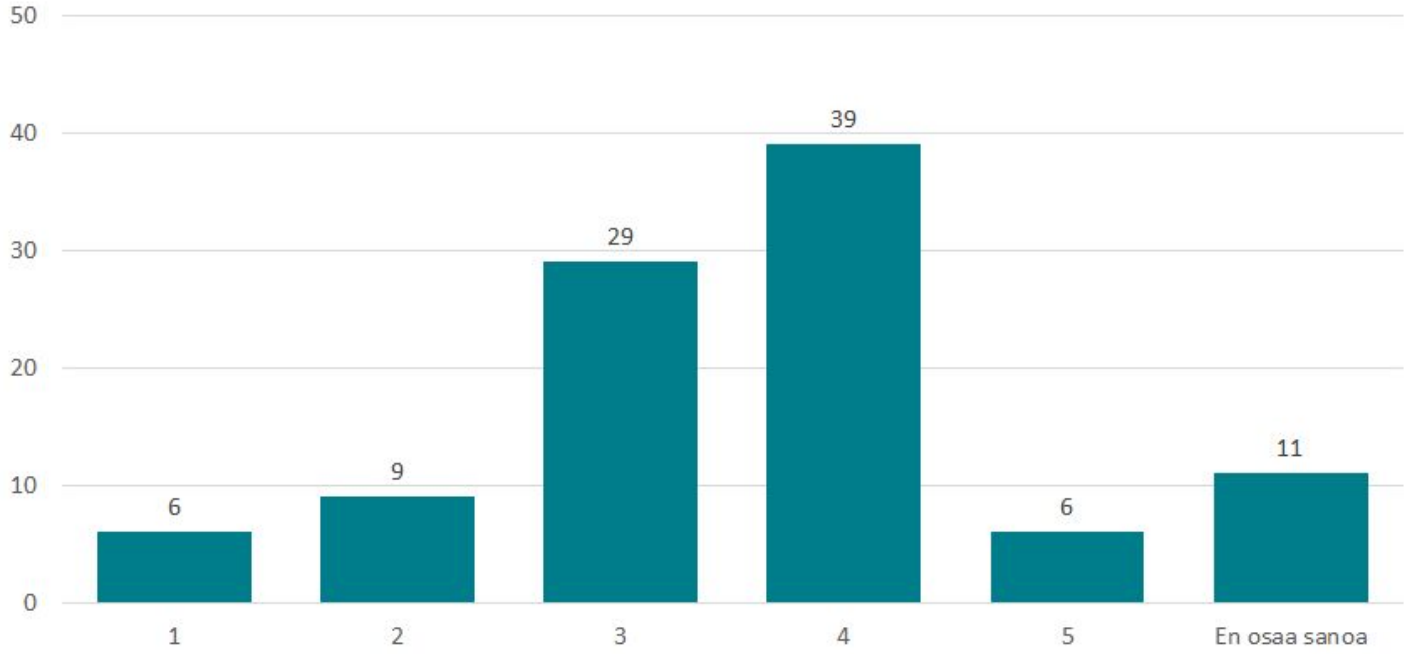

Minkä arvosanan antaisit Ylelle keskustelukulttuurin kehittämisestä, jos 5 on paras mahdollinen arvosana ja 1 huonoin?



Kaikille yhteinen, jokaiselle oma
Gemensamt för alla, unikt för mig

Perustiedot väestöä edustavasta tutkimuksesta

Otoskoko N=2440.
Kohderyhmä Manner-Suomen 15+ vuotias väestö.
Tiedonkeruu tehtiin IROResearchin kuluttajapaneelissa 11.9. – 22.9. välisenä aikana.

Otosta täydennettiin ei internetiä käyttävien suomalaisten puhelinhaastatteluilla, N=150, puhelinhaastattelut tehtiin 15.9. – 20.9. välisenä aikana. Otos sisältää äidinkieleltään ruotsinkielisten osaotoksen, N=106. (Ruotsinkielisistä vastaajista osa vastasi netissä, osa haastateltiin puhelimessa). Otos on painotettu väestöä vastaavaksi iän, sukupuolen, maakunnan sekä äidinkielen mukaan.

Aineiston tilastollinen virhemarginaali on suurimmillaan 2,0 %-yksikköä suuntaansa.

yle