



ÄI1 16.9. Referaatti


Mikä on referaatti?

- Pituudeltaan noin 10% alkuperäisestä tekstistä.
 - Ei tiivistelmä, vaan **selostava** kokonaisuus. “Kirjoittaja sanoo...”, “kirjoittaja toteaa...”, “artikkelissa sanotaan...”
 - Referoija poimii käsiteltävästä materiaalista **pääkohdat, oivallukset, tulokset ja niiden perustelut**. Näin alkuperäistyön runko tulee referaatissa näkyviin, ja pääasiat erottuvat sivuasioista.
- 


Missä pitää olla tarkkana?

1. Kirjoita ensimmäinen viittaus oikeaoppisesti
 2. Osoita, kenen tekstistä on kyse läpi referaatin.
 3. Ole tarkkana kenen nimiin minkäkin ajatuksen laitot (moniäänisyys!)
 4. Referaatti on oma kirjoituksesi ja sinä päätät sen rakenteesta. Se ei siis välttämättä automaattisesti etene samalla tavalla kuin pohjateksti ja esitä asioita samassa järjestyksessä sen kanssa!
 5. SELKEÄ ASIATYYLI!!
 6. OMIN SANOIN KIRJOITTAMINEN!!!
- 

Missä pitää olla tarkkana?

1. Otsikossa tulee käydä ilmi, että kyseessä on referaatti. *“Referaatti Etunimi Sukunimen tekstilajista otsikko”*
 2. Ensimmäinen viittaus heti tekstin alkuun!
 3. 10% alkuperäisen tekstin pituudesta.
 4. Vältä suoria lainauksia! Niitä saa olla, mutta kirjoita pääasiassa omin sanoin kokonaisin virkkein.
 5. Omat näkemykset ja mielipiteet pois. Tämä ei ole kommentoiva referaatti!
- 

Arvostelu

1. Kattavuus (pohjatekstin tärkeimmät asiat tulevat esille).
 2. Selkeys (loogisuus, merkityssuhteiden selkeys, sidosteisuus).
 3. Selostavuus (aineistosta annetaan tarkat pohjatiedot ja siihen viitataan jokusen kerran - on myös selvää, kenen antamista tiedoista on kyse, jos teksti on moniääninen).
 4. Tiiviys (pohjatekstistä jää jäljelle noin 1/3).
 5. Objektivisuus (referaatin laatijan ääni ei ole esillä eikä hän ota kantaa asioihin vaan selostaa täysin neutraalisti).
 6. Kieliasu (hallittua, virheetöntä yleiskieltä).
- 

Ohjeet

1. Lue tehtävänanto huolellisesti ja mieti referaatin tarkoitus. Ketkä sen lukevat?

Kuinka laaja ja tarkka sen pitää olla?

2. Lue pohjateksti kynä kädessä: tee alleviivauksia ja ajatuskartta. Käytä apunasi väliotsikoita! Selvitä mm. seuraavat asiat:


- Mikä on pohjatekstin pääasia eli pääkäsite?
- Mitä ylä- ja alakäsitteitä tekstissä on?
- Mitkä ovat syitä ja seurauksia?
- Mitä taustoja ilmiölle kerrotaan?

3. Merkitse kohdat, jotka aiot tuoda esille suorissa lainauksissa, jos näin teet.

Muista näin lainatessasi käyttää lainausmerkkejä.



Ohjeet

4. Järjestä poimitut asiat ja suunnittele kappalejako.
 5. Ensimmäinen viittaus aloitukseen!
 6. Kirjoita referaatti kappale kappaleelta. Muista referoiva ote (johtolauseiden käyttö)!
 7. Tarkista, että pysyt toivotussa pituudessa. Varo jaarittelua.
 8. Otsikoi.
 9. Tarkista kieli ja välimerkit.
- 

Kirjoita referaatti (valitse 1 tai 2)

1. Tiina Rasilaisen tekstistä *Oikea saippuaoppera* (Jukola s. 104)
2. Mikko Puttosen tekstistä *Mokaa vaan - ja ota opiksi* (Jukola s. 106)