

KiVa Koulu tilannekartoituskysely 2013 - Koulupalaute Tiirismaan peruskoulu

Vastaaajien lukumäärät

2009

	1. lk	2. lk	3. lk	4. lk	5. lk	6. lk	7. lk	8. lk	9. lk	Kaikki luokat
Tyttö	12	12	11	14	11	15	96	47	49	267
Poika	12	12	12	6	14	9	36	27	32	160
Yhteensä	24	24	23	20	25	24	132	74	81	427

2010

	1. lk	2. lk	3. lk	4. lk	5. lk	6. lk	7. lk	8. lk	9. lk	Kaikki luokat
Tyttö	13	8	10	8	0	7	82	64	73	265
Poika	11	9	13	13	1	12	45	31	45	180
Yhteensä	24	17	23	21	1	19	127	95	118	445

2011

	1. lk	2. lk	3. lk	4. lk	5. lk	6. lk	7. lk	8. lk	9. lk	Kaikki luokat
Tyttö	12	12	11	12	12	10	72	49	79	269
Poika	15	9	11	13	13	4	52	35	29	181
Yhteensä	27	21	22	25	25	14	124	84	108	450

2012

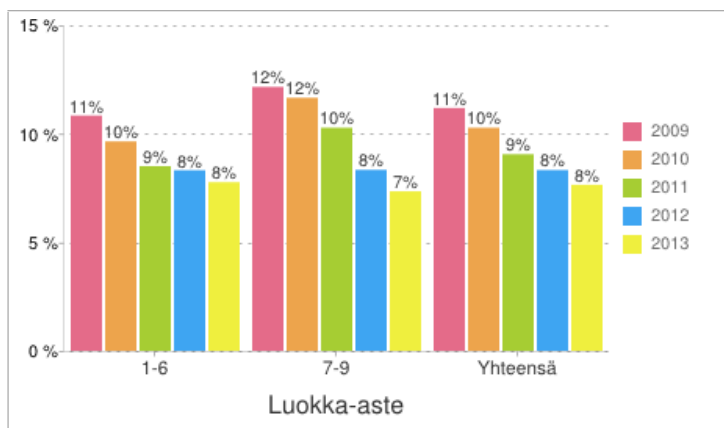
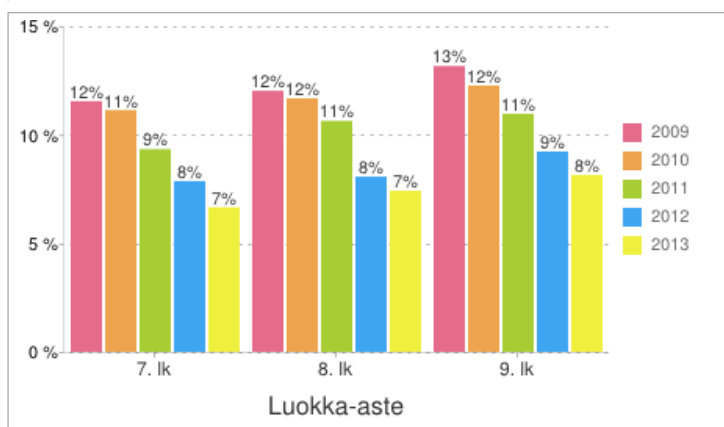
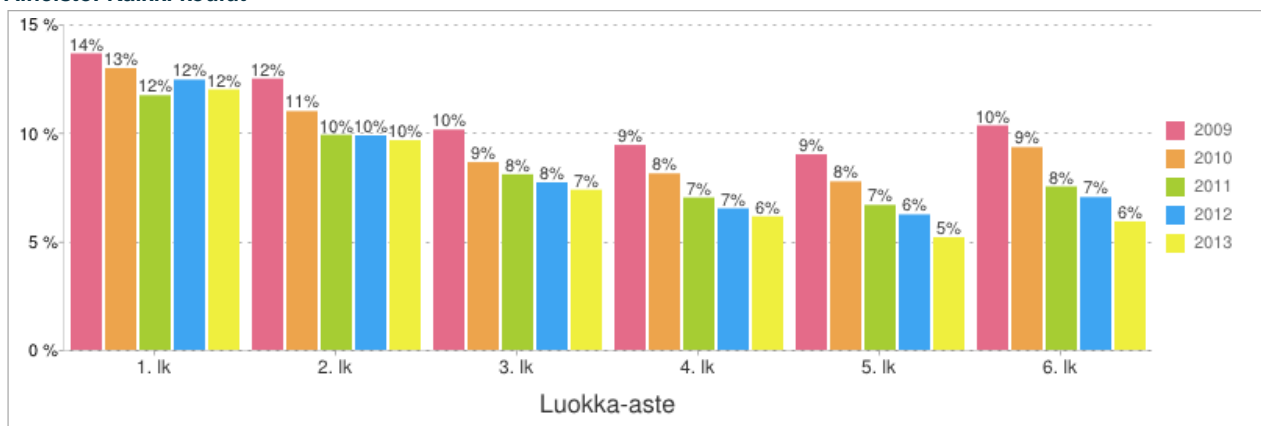
	1. lk	2. lk	3. lk	4. lk	5. lk	6. lk	7. lk	8. lk	9. lk	Kaikki luokat
Tyttö	12	14	11	10	11	8	72	69	62	269
Poika	15	12	9	10	14	12	37	41	36	186
Yhteensä	27	26	20	20	25	20	109	110	98	455

2013

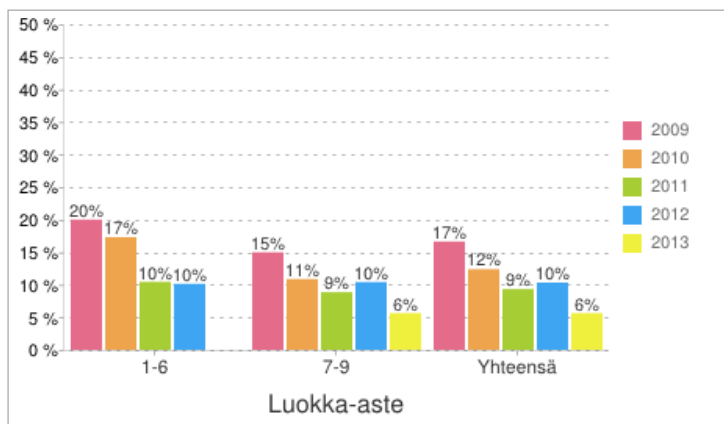
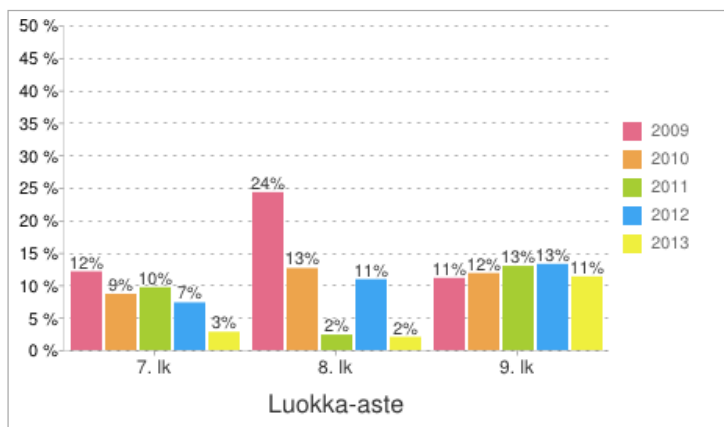
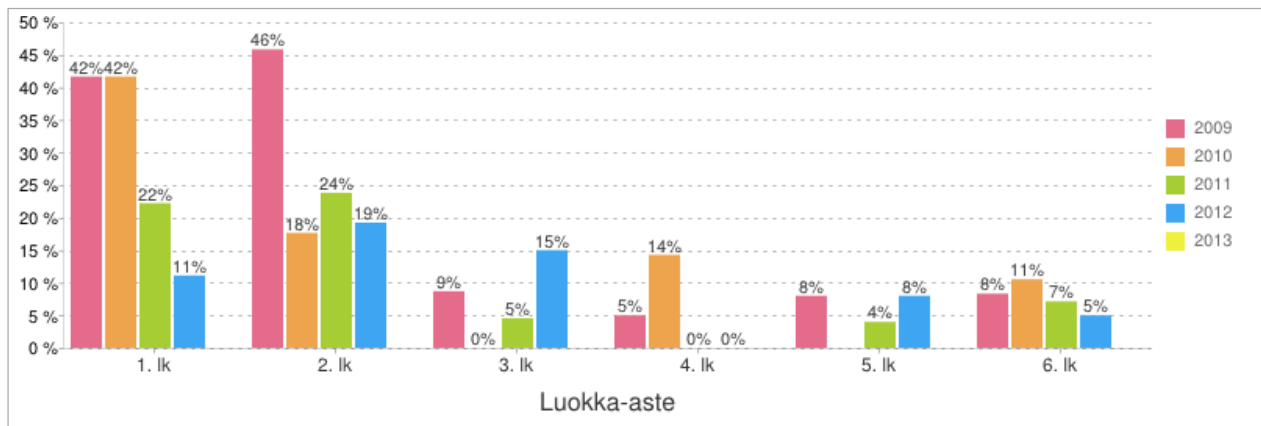
	1. lk	7. lk	8. lk	9. lk	Kaikki luokat
Tyttö	0	47	61	58	166
Poika	1	24	37	39	101
Yhteensä	1	71	98	97	267

Toisia toistuvasti kiusaavat oppilaat (%)

Aineisto: Kaikki koulut

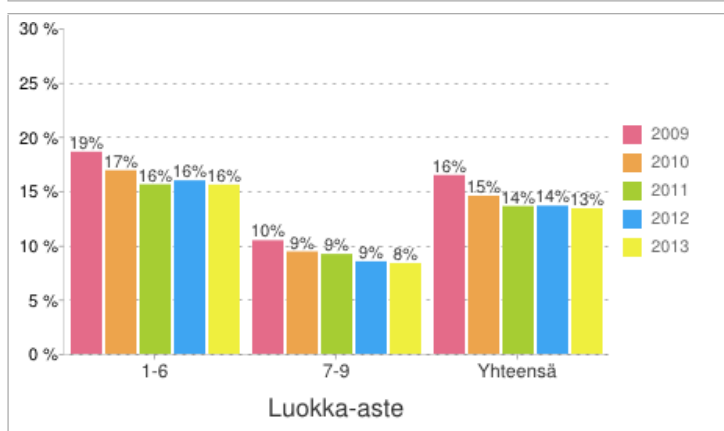
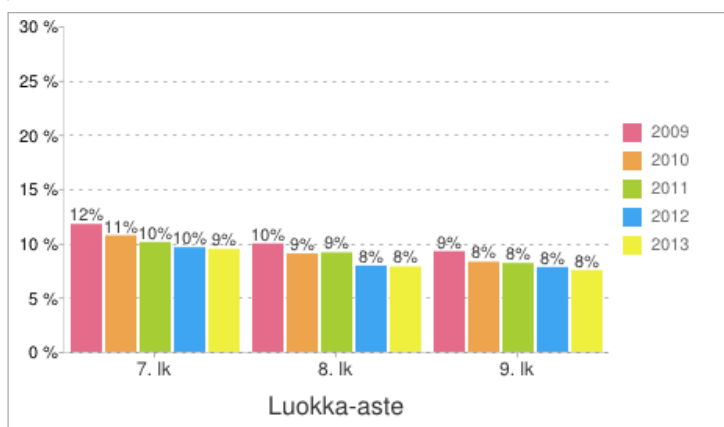
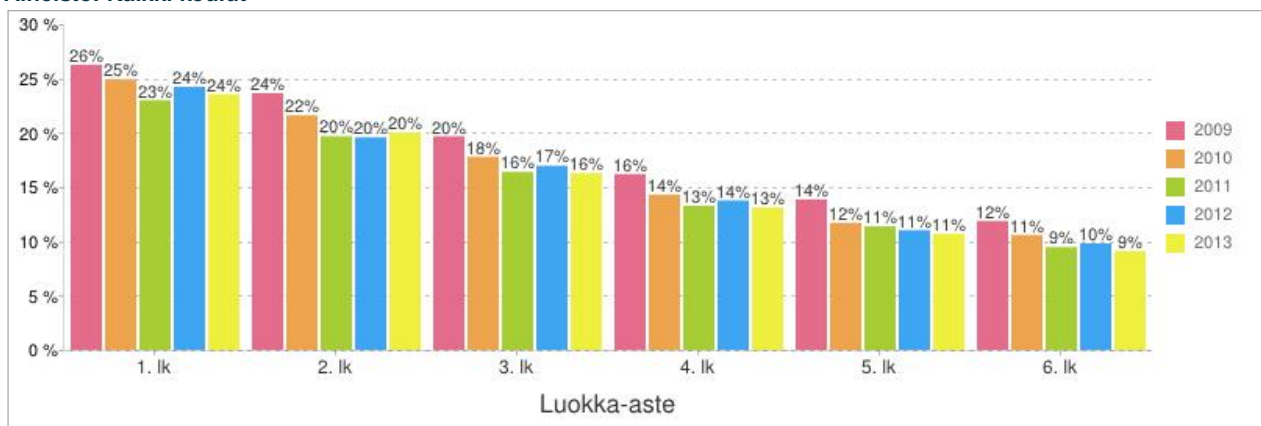


Aineisto: Oma koulu

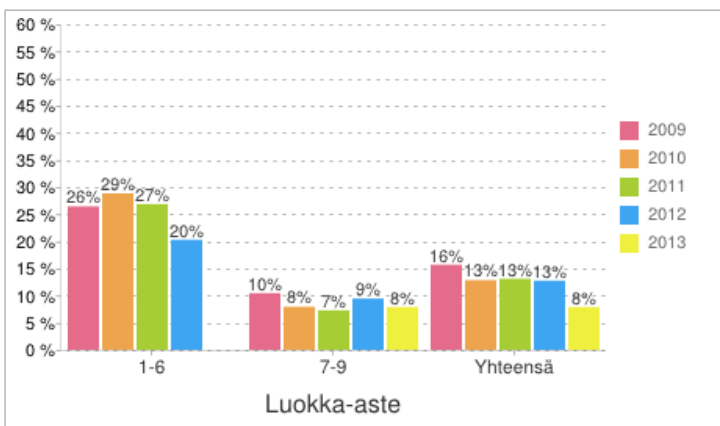
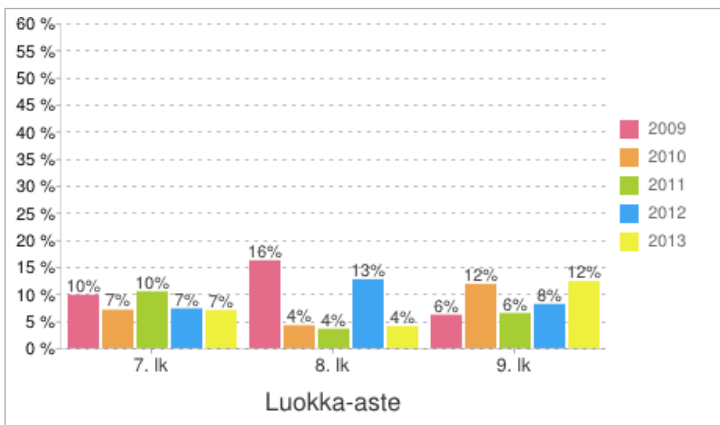
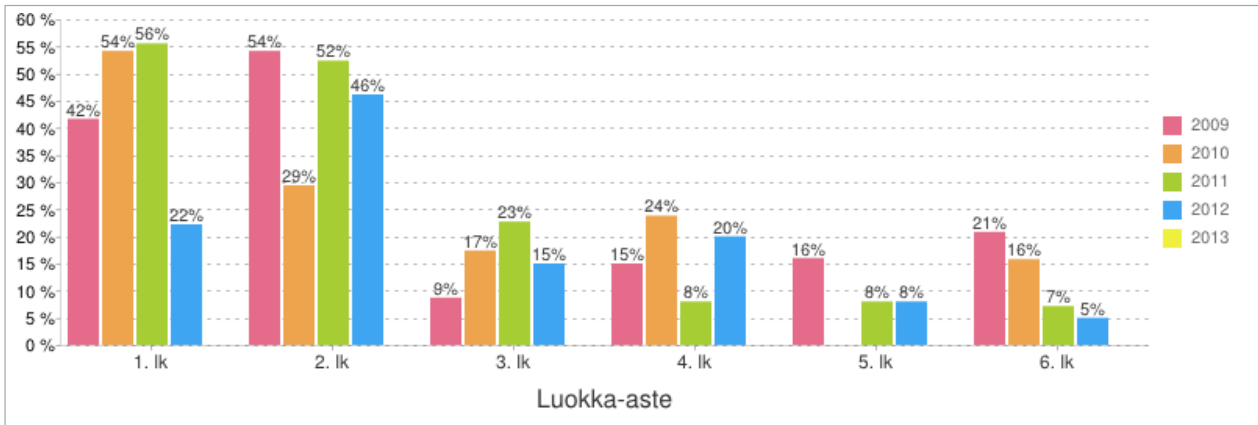


Kiusatut oppilaat (%)

Aineisto: Kaikki koulut

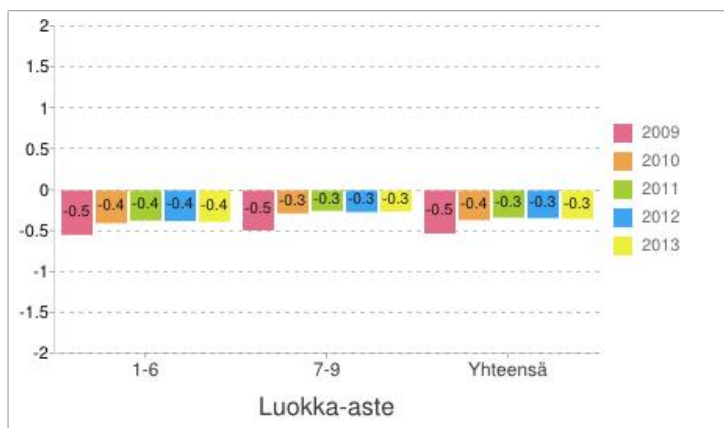
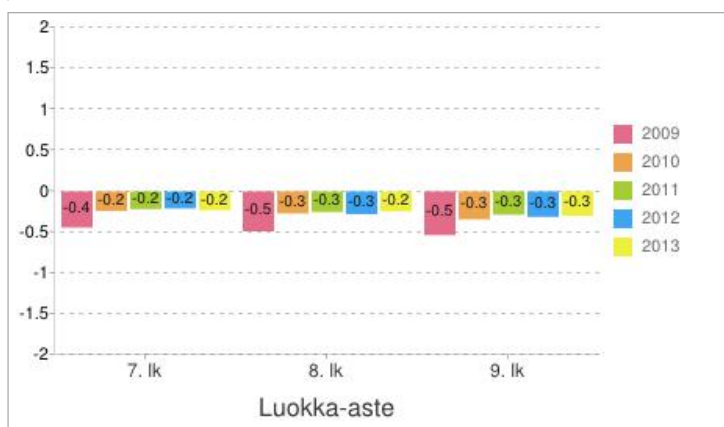
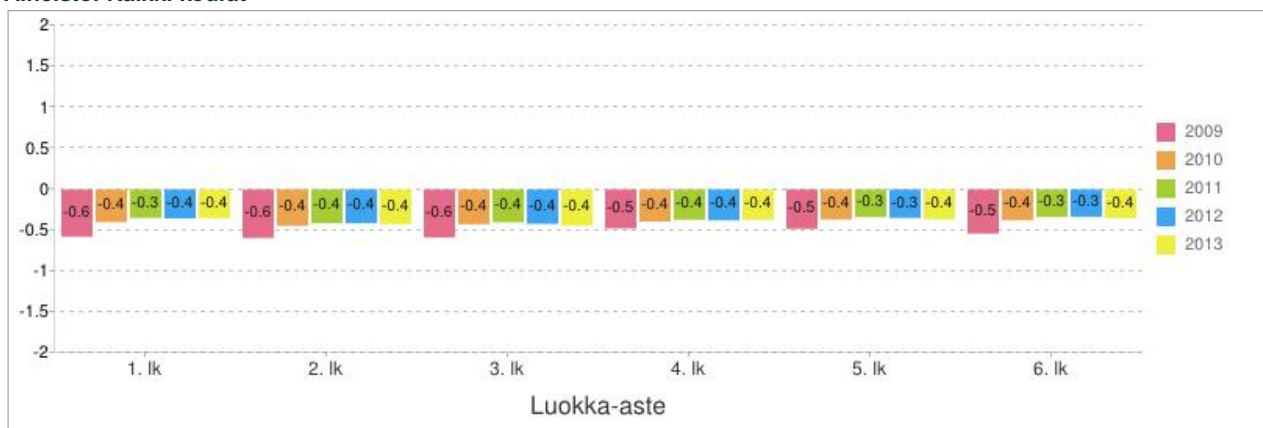


Aineisto: Oma koulu

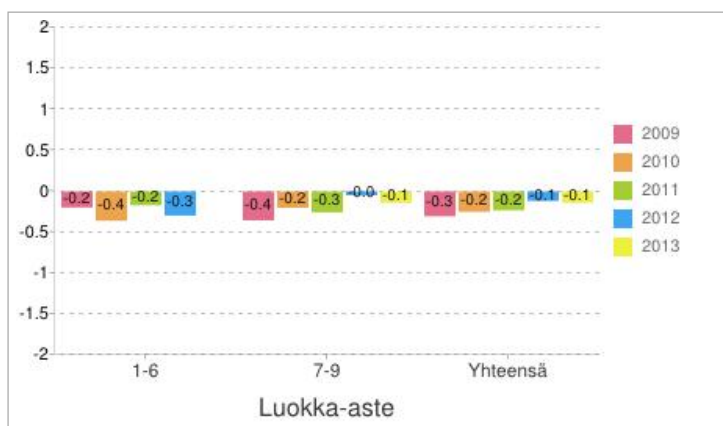
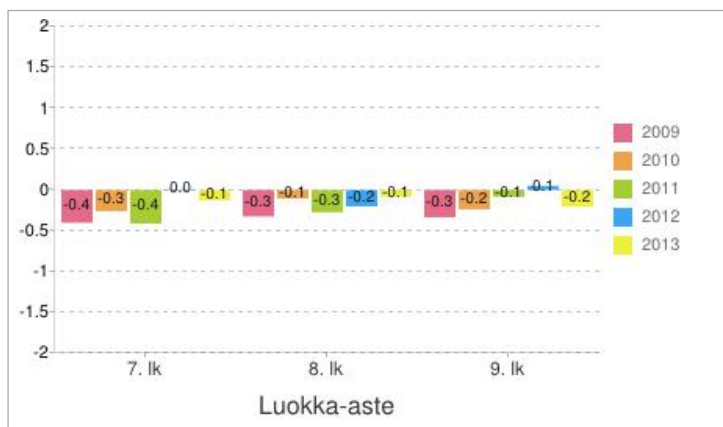
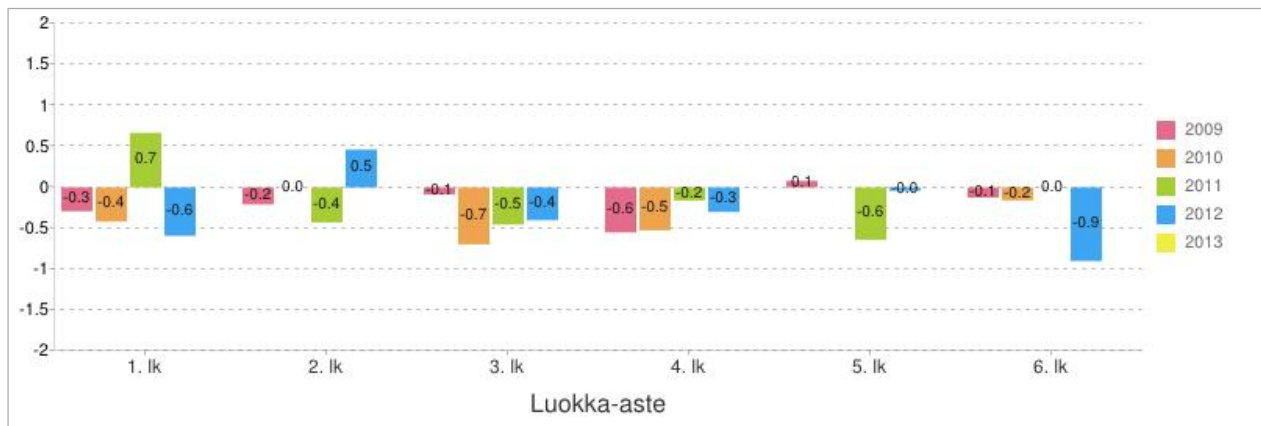


Onko kiusaamisen määrä muuttunut *luokallasi viime syksystä alkaen?*

Aineisto: Kaikki koulut

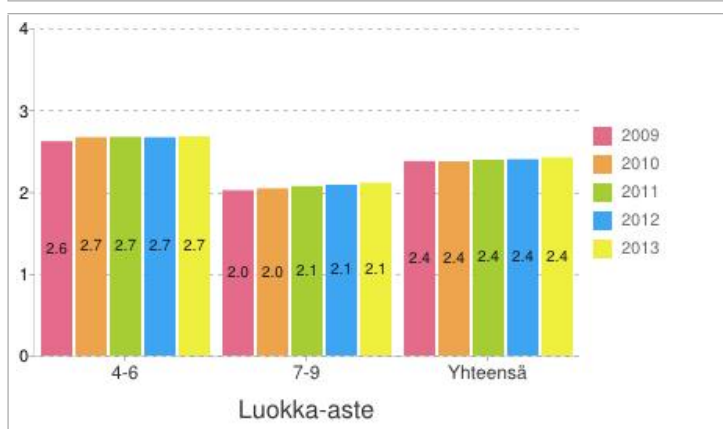
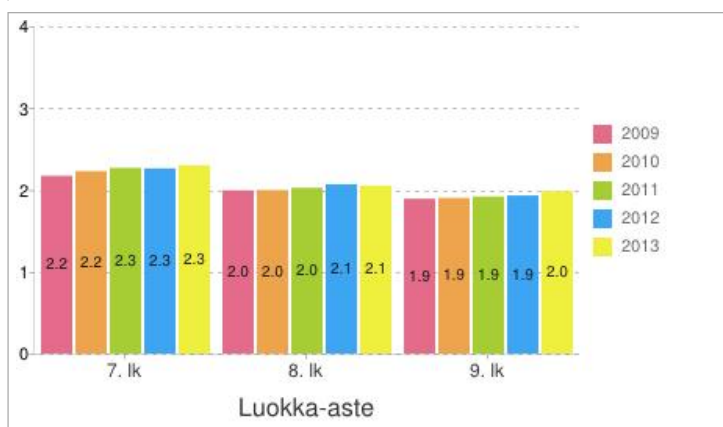
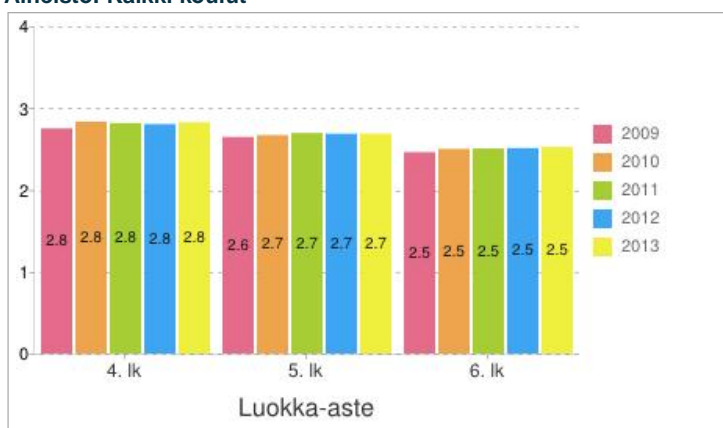


Aineisto: Oma koulu

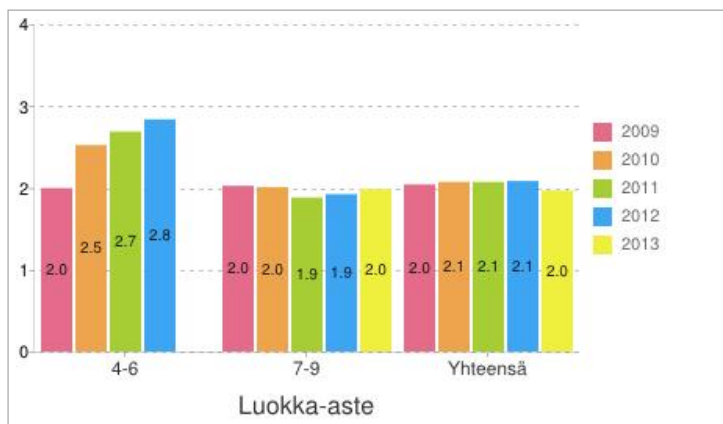
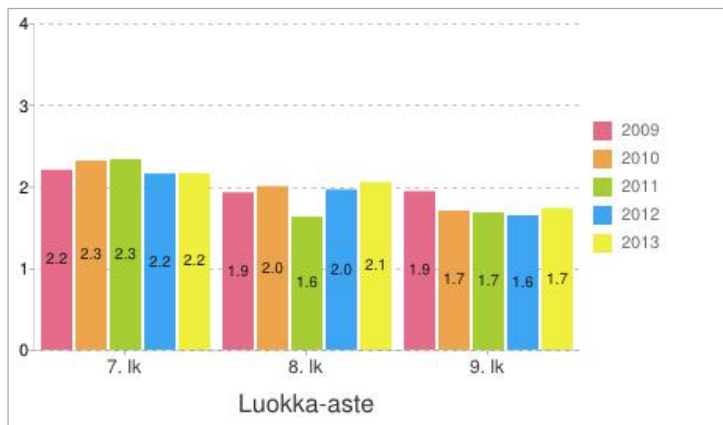
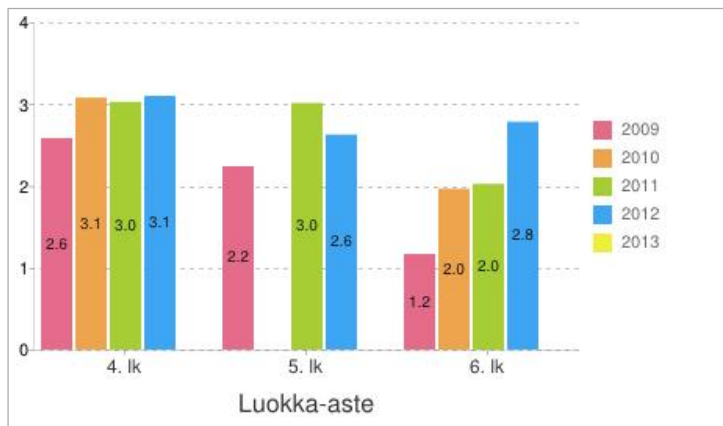


Opettajien suhtautuminen ja mahdollisuudet

Aineisto: Kaikki koulut



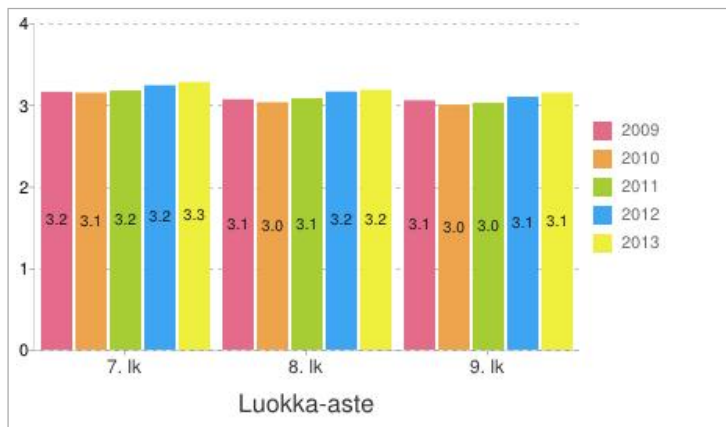
Aineisto: Oma koulu



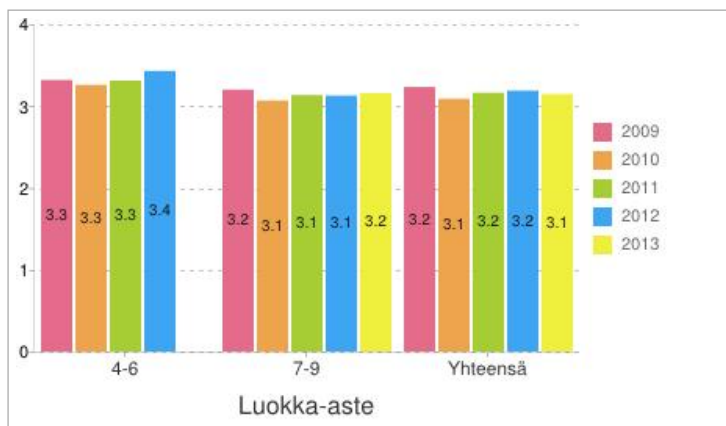
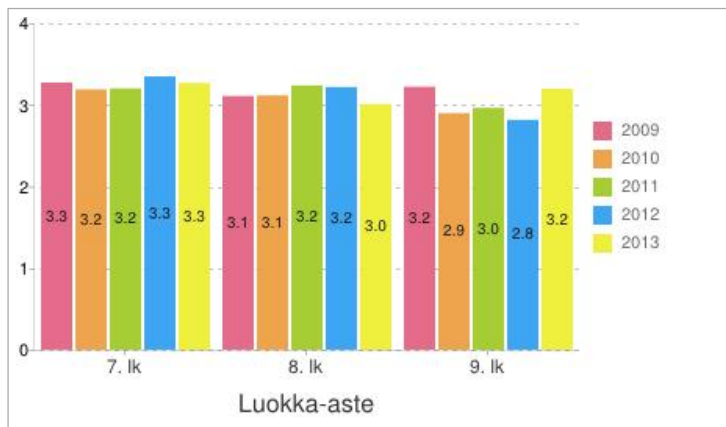
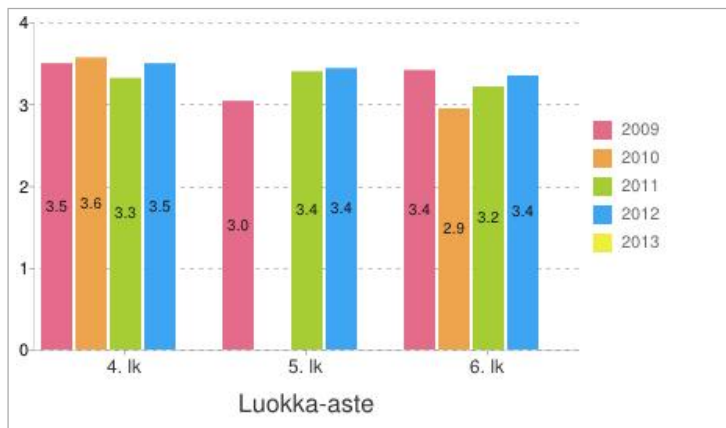
Vanhempien suhtautuminen

Miten vanhempasi (tai huoltajasi) suhtautuvat kiusaamiseen?

Aineisto: Kaikki koulut

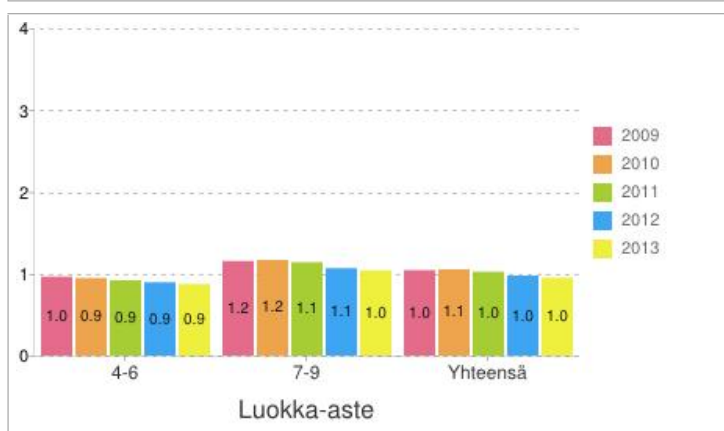
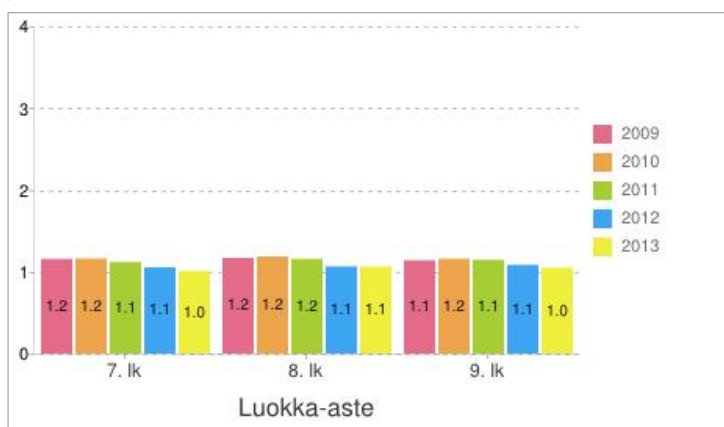
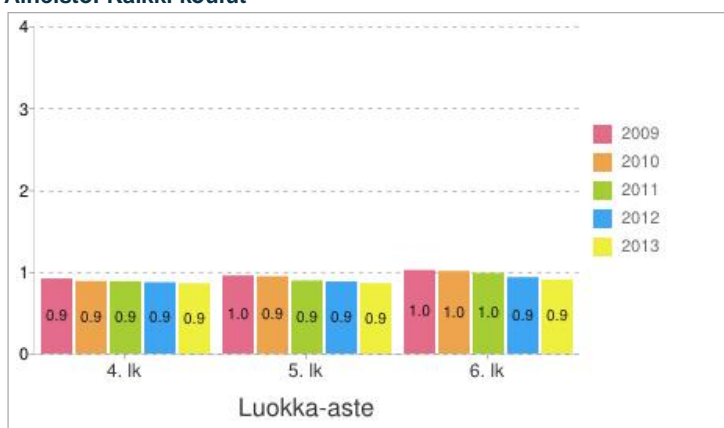


Aineisto: Oma koulu

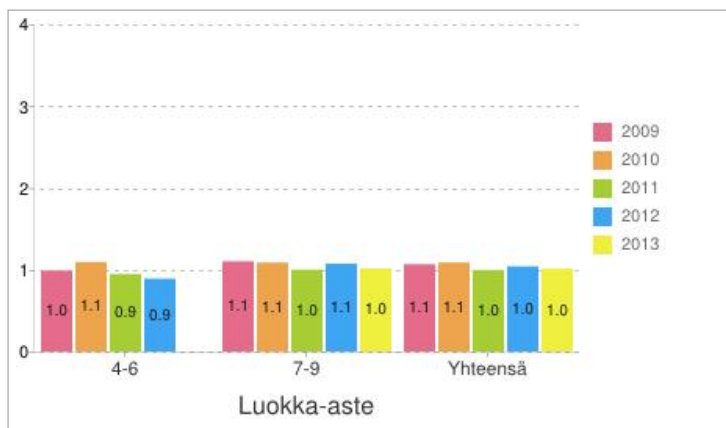
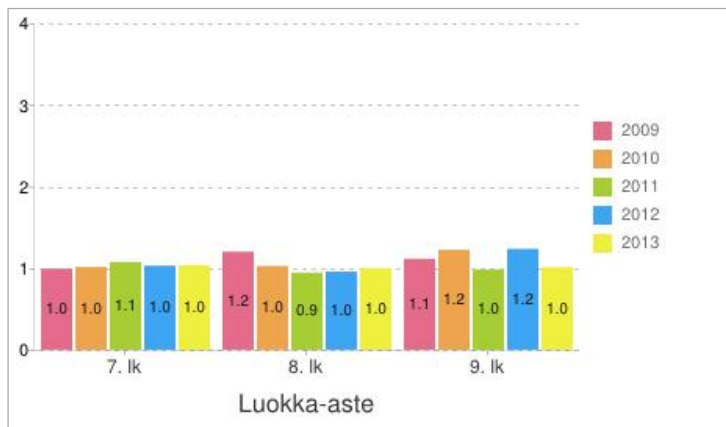
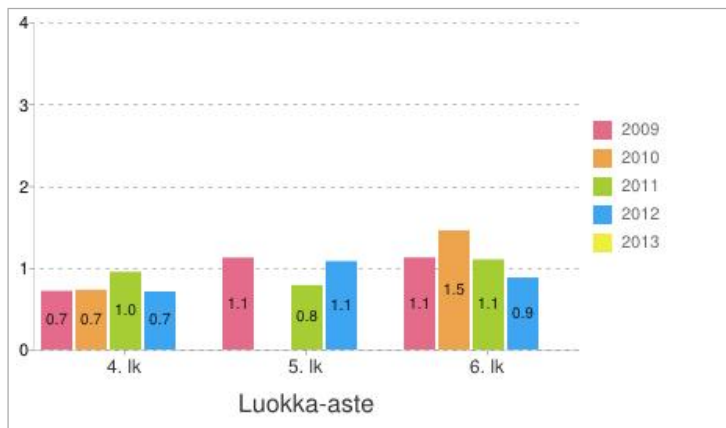


Kiusaamismyönteiset asenteet

Aineisto: Kaikki koulut

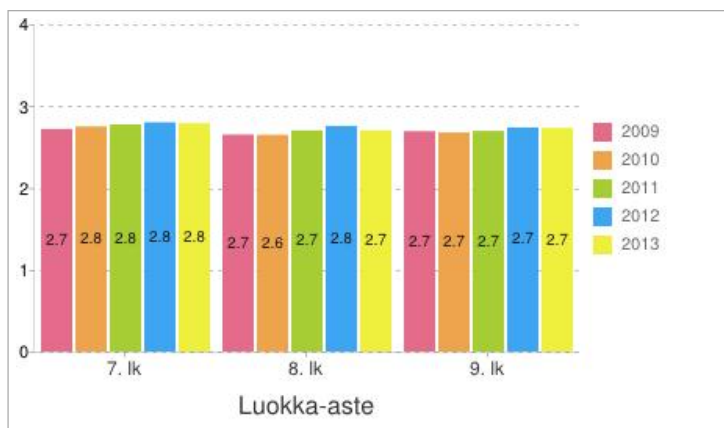


Aineisto: Oma koulu

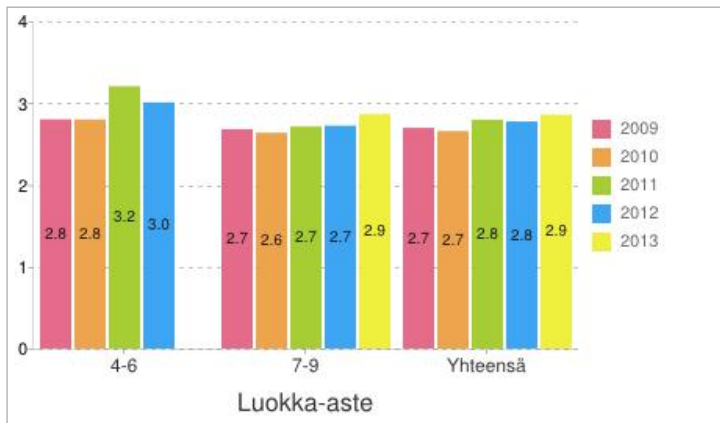
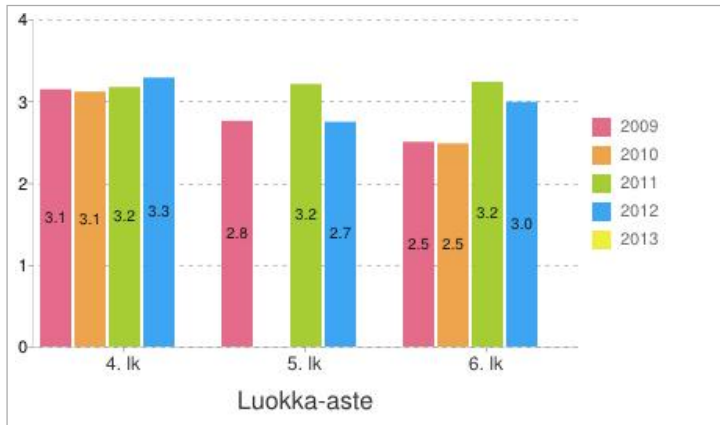


Ilmapiiri

Aineisto: Kaikki koulut



Aineisto: Oma koulu



Selvittämiskeskusteluihin pyydyt

Aineisto: Kaikki koulut

	4. lk	5. lk	6. lk	7. lk	8. lk	9. lk	4-6	7-9	Kaikki luokat
Minua ei ole pyydetty tällaiseen keskusteluun	69,52 %	72,68 %	74,67 %	77,28 %	79,74 %	81,99 %	72,18 %	79,50 %	75,61 %
Minut pyydettiin keskustelemaan koska minua oli kiusattu	14,48 %	11,66 %	9,65 %	9,18 %	8,06 %	7,03 %	12,03 %	8,17 %	10,22 %
Minut pyydettiin keskustelemaan koska minä olin kiusannut jotakuta	9,88 %	9,48 %	9,56 %	8,81 %	7,83 %	7,43 %	9,65 %	8,08 %	8,91 %
Minut pyydettiin keskusteluun mutta en tiedä miksi	11,24 %	10,28 %	10,16 %	7,71 %	6,83 %	5,86 %	10,59 %	6,87 %	8,85 %

Aineisto: Oma koulu

	7-9	Kaikki luokat
Minua ei ole pyydetty tällaiseen keskusteluun	87,22 %	87,22 %
Minut pyydettiin keskustelemaan koska minua oli kiusattu	6,77 %	6,77 %
Minut pyydettiin keskustelemaan koska minä olin kiusannut jotakuta	3,76 %	3,76 %
Minut pyydettiin keskusteluun mutta en tiedä miksi	3,38 %	3,38 %

Selvittämiskeskustelujen vaikutus kiusattuun

Aineisto: Kaikki koulut

	4. lk	5. lk	6. lk	7. lk	8. lk	9. lk	4-6	7-9	Kaikki luokat
Tilanne ei muuttunut mitenkään, minua kiusattiin edelleen	19,80 %	18,99 %	21,00 %	20,83 %	24,97 %	22,22 %	19,86 %	22,52 %	20,86 %
Minua kiusattiin sen jälkeen vähemmän tai kiusaaminen loppui kokonaan	75,72 %	75,84 %	72,27 %	68,06 %	59,20 %	56,86 %	74,87 %	62,33 %	70,17 %
Minua kiusattiin sen jälkeen enemmän	4,48 %	5,17 %	6,72 %	11,11 %	15,83 %	20,92 %	5,27 %	15,15 %	8,98 %

Aineisto: Oma koulu

	7-9	Kaikki luokat
Tilanne ei muuttunut mitenkään, minua kiusattiin edelleen	27,78 %	27,78 %
Minua kiusattiin sen jälkeen vähemmän tai kiusaaminen loppui kokonaan	55,56 %	55,56 %
Minua kiusattiin sen jälkeen enemmän	16,67 %	16,67 %

Selvittämiskeskustelujen vaikutus kiusaajaan

Aineisto: Kaikki koulut

	4. lk	5. lk	6. lk	7. lk	8. lk	9. lk	4-6	7-9	Kaikki luokat
Tilanne ei muuttunut mitenkään, minä kiusasin edelleen	6,37 %	7,17 %	10,45 %	12,92 %	16,17 %	19,73 %	7,92 %	15,82 %	11,28 %
Minä kiusasin sen jälkeen vähemmän tai lopetin kiusaamisen	89,93 %	88,44 %	83,43 %	75,42 %	64,21 %	55,67 %	87,39 %	66,43 %	78,48 %
Minä kiusasin sen jälkeen enemmän	3,70 %	4,39 %	6,13 %	11,66 %	19,61 %	24,60 %	4,69 %	17,74 %	10,24 %

Aineisto: Oma koulu

	7-9	Kaikki luokat
Tilanne ei muuttunut mitenkään, minä kiusasin edelleen	0,00 %	0,00 %
Minä kiusasin sen jälkeen vähemmän tai lopetin kiusaamisen	90,00 %	90,00 %
Minä kiusasin sen jälkeen enemmän	10,00 %	10,00 %