

Nice, Cannes et Monaco

12.5. – 18.5.2019



Villa Ephrussi de Rothschild

Matkatehtävät:

1. Kielitehtävät
2. Nizzalainen ruokakulttuuri - *La cuisine nissarde*
3. Kuvataide – *Le 3e art*
4. Elokuvataide – *Le 7e art*
5. Ranskan opiskelun mainosvideon tekeminen
6. Muut videointi- ja valokuvaustehtävät
7. Maantiede / Biologia
8. Oma tehtävä
9. Matkapäiväkirjani - *Mon carnet de voyage*
10. Opintomatkan ohjelma

Opintomatkan verkkosivut :

<https://urly.fi/18nY>



2. Nizzalainen ruokakulttuuri – *La cuisine nissarde*

- Pyri matkan aikana syömään/maistamaan ainakin yhtä seuraavista paikallisista ruoista.
- Lisää listaan omia ruokiasi.
- Merkitse, mitä söit tai maistoit.
- Valokuvaa ruoka.


	Tilasin	Maistoin kaverin annosta	Miltä maistui? <ul style="list-style-type: none"> • <i>Je n'aime pas trop.</i> • <i>Pas mal.</i> • <i>Délicieux !</i>
Socca (Ohut kikherne-pannukakku, jonka päälle sirotellaan pippuria)			
Petits farcis niçois (Yrttisellä jauhelihalla, kinkulla, riisillä täytettyjä sipuleita, kesäkurpitsoita ja tomaatteja)			
Salade niçoise (Anjovista, tonnikalaa, oliiveja ym.)			
Pan bagnat (Salaattia pyöreän leivän sisällä, "Nizzalaisten hampurilainen")			
Pissaladière (Sipulipiirakka, jossa anjovista ja oliiveja, "Nizzan pizza")			
Merda di can (Vihreitä lehtijuurikasgnoccheja)			
Stockfish (Tomaattien kanssa haudutettua kuivattua kalaa)			
Daube et raviolis (Härkää punaviinissä raviolien sisällä tai kera)			
Tourte aux blettes (Lehtijuurikaspiirakkaa, syödään sokeroituna)			
Ratatouille (Vihannespata, jossa tomaattia, kesäkurpitsaa, munakoisoa, paprikaa, sipulia, valkosipulia)			
Caponata (Kypsennetty munakoiso tomaatin ja kapristen kera)			

3. Kuvataide – Le 3e art

Opastus Chagall-museossa.

Mitä symboleja Chagall käytti teoksissaan?

Mitä ne tarkoittivat Chagalille?



Marc Chagall: *Bataille des Fleurs (Carnaval of Flowers)* from Nice and the Côte d'Azur, 1967

Retki Saint-Paul de Vencen keskiaikaiseen kylään



Miten **Saint-Paul de Vence** liittyy Chagaliiin?

Katso video <https://urly.fi/1e4x>



4. Elokvataide – Le 7e art

Lumière-elokuva

Mitä elokuva on? Kuuluisilla elokuvaohjaajilla on ollut tähän erilaisia vastauksia.

Italialainen *Pier Paolo Pasolini* (1922–1975) kutsui elokuvaa “todellisuuden kirjoittamaksi kieleksi”. Venäläiselle *Andrei Tarkovskille* (1932–1986) elokuva oli vangittua aikaa ja elokuvan tekeminen ajan veistämistä. Amerikkalainen *John Cassavetes* (1929–1989) tiivisti asian yksinkertaisemmin: “Elokuvan tekeminen on helppoa. Otat vain kameran ja näytät sillä asioita.”



Nämä teesit kuvaavat hyvin jo elokuvahistorian aivan ensimmäisiä elokuvia, joita ranskalaiset veljekset *Auguste* ja *Louis Lumière* kuvasivat kehittämällään elokuvakameralla, jota he kutsuivat kinematografiksi, (suom. liikkeenkirjoitin). Ensimmäisissä elokuvissa vangittiin lyhyitä hetkiä ranskalaista arkea: Työläiset lähtevät tehtaasta, Juna saapuu asemalle, Lapsi syö soppaa.

Lumièren veljesten kinematografi oli painava, eikä se ensimmäisissä elokuvissa vielä liikkunut. Filmikelan pituus riitti alle minuutin mittaisiin elokuviin. Kun otosten yhdistäminen pian keksittiin, elokuva alkoi saada uusia muotoja. Perusasiat eivät muuttuneet. Nykyiset kännykkäkameraotokset eivät juurikaan eroa elokuvahistorian ensimmäisistä elokuvista

Kuvausharjoitus: Lumière-elokuva

Elokuvaamisen perusasioiden harjoitteluun sopiikin erinomaisen hyvin juuri *Lumièren* veljesten esimerkki. Harjoituksen säännöt ovat yksinkertaiset: Etsi suuri tai pieni tapahtuma, hetki, jonka haluat näyttää muille. Kuvaa se yhdellä 30–60 sekunnin mittaisella dokumentaarisella otoksella. Älä tee kuvasta elävää liikkuttamalla kameraa, vaan etsi kameran eteen jotain elävää.

Katso video ja tee oma vastaava.













<https://urly.fi/1e0Q>

5. Ranskan opiskelun mainosvideon tekeminen

- Laadi mainosvideo, miksi kannattaa opiskella ranskan kieltä
- Video upotetaan koulun verkkosivuille.

10 HYVÄÄ SYYTÄ OPPIA RANSKAA

-  **RANSKAA PUHUTAAN KAIKKIALLA MAAILMASSA**
-  **KIELI, JOKA AUTTAA TYÖNSAANNISSA**
-  **VÄLINE MATKUSTAA FRANKOFONISEEN MAAILMAAN**
-  **VÄLINE OPINTOIHIN RANSKALAISISSA YLIOPISTOISSA**
-  **KULTTUURIN KIELI**
-  **KIELI, JONKA OPPIMINEN ON MIELLYTTÄVÄÄ**
-  **KANSAINVÄLISTEN SUHTEIDEN KIELI**
-  **RAKKAUDEN JA HENKEVYYDEN KIELI**
-  **KIELI TOISTEN KIELTEN OPPIMISEEN**
-  **KIELI, JONKA AVULLA MAAILMA AVAUTUU**

6. Muut videointi- ja valokuvaustehtävät

	Kommenttisi / Vastauksesi:
<p>Selfie-tehtävät (vaapaaehtoinen)</p> <p>Lähetä halutessasi päivittäin opettajalle selfie, jossa taustalla on esim. jokin nähtävyys tai olet jossain tilanteessa.</p> <p>Lisää ranskaksi teksti, esim. <i>"Moi, je suis devant Casino" tai</i> <i>"Moi et X, nous mangeons de la glace au restaurant".</i></p>	<p>Jour : Où :</p> <p><i>dimanche</i> > _____</p> <p><i>lundi</i> > _____</p> <p><i>mardi</i> > _____</p> <p><i>mercredi</i> > _____</p> <p><i>jeudi</i> > _____</p> <p><i>vendredi</i> > _____</p> <p><i>samedi</i> > _____</p>
<p>Vieux-Nice / Nizzan vanhakaupunki</p> <p>Bongaa mm. okraa, punaista, keltaista.</p>	<p>Mistä näitä värejä löytyi eniten?</p>
<p>Katumuoti</p> <p>Bongaa ja kuvaa ranskalaista pukeutumismuotia.</p>	<p>Mihin kiinnitit huomiota? Mitä ideoita nappasit itsellesi?</p>
<p>Graffitit</p> <p>Kuvaa graffiteja.</p>	<p>Puhuttelevin graffiti? Miksi?</p>
<p>Erilaiset mainostekstit</p> <p>Kuvaa mainoksia, joissa on kuva ja vähän tekstiä.</p>	<p>Puhuttelevin mainos? Miksi?</p>
<p>Kyltit, liikennemerkit</p> <p><i>Poussez ! Tirez ! jne</i></p>	<p>Mieleenpainuvuin teksti?</p>
<p>Kaupat ja niiden nimet:</p> <p><i>pharmacie, boulangerie, ...</i></p>	<p>Mitä kauppoja löysit? (ranskaksi)</p>
<p>Ranskan symbolit</p> <p>Googlaa, mitä netti sanoo ja lisää omat ajatuksesi (esim. räätisitikka).</p>	<p>Mitä symboleja löysit?</p>

7. Maantiede / Biologia

- Millainen on lentoreitti Helsinki-Nizza? _____

- Mikä on Ranskan aikaero Suomeen? _____
- Lämpötila matkan eri päivinä:
Dimanche _____ *Lundi* _____ *Mardi* _____
Mercredi _____ *Jeudi* _____ *Samedi* _____
- Kuvaile Välimeren ilmastoa _____

- Valokuvaa erilaisia Välimeren kasveja
- Montako erilaista simpukkaa löydät Välimerestä? _____

- Miksi suosittelisit Nizzaa ystävällesi matkakohteeksi? _____

- Miten Nizza hyötyy turisteista? _____

- Mitä haittoja massaturismi aiheuttaa? _____

- Tarkkaile, kuinka monta lentokonetta nousee/laskeutuu Nizzan lentokentällä 10 min aikana. _____
- Miten ekologinen matkailu on huomioitu matkakohteessa? _____

8. Oma tehtävä

- Jos sinulla on mielessä jokin oma tehtävä, kerro siitä tässä.



9. Matkapäiväkirja – *Mon carnet de voyage*

- Tee muistiinpanoja jostakin päivästä yksin tai parin kanssa.
- Valmistaudu kirjoittamaan valitsemastasi päivästä litinseutuun.



10. Opintomatkan ohjelma

Ranskan kielen ja kulttuurin opintomatka Nizzaan, Cannesiin ja Monacoon

<i>Ajankohta:</i>	Su 12.5.2019 - la 18.5.2019 (kuusi yötä)
<i>Osallistujat:</i>	6 litin yläkoulun 9. luokan ranskan opiskelijaa
<i>Opettajat:</i>	Matkanjohtajana ranskan lehtori Tarja Virtanen, asiantuntijana kuvataiteen ja mediakasvatuksen lehtori Tarja Lehtivarjo
<i>Matkan tarkoitus:</i>	- Antaa opiskelijoille mahdollisuus kuulla ja käyttää kieltä autenttisessa ympäristössä , oppia tuntemaan ranskalaista kulttuuria ja syventää kulttuurien tuntemusta (taide, elokuva, maantiede, biologia, historia) unohtamatta ranskalaista ruokakulttuuria . - Ennen matkaa ja matkan aikana toteutuu ilmiöpohjainen oppiminen oppiainerajat ylittäen ja yrittäjäys .
<i>Oppimistehtävät:</i>	Jokainen opiskelija suorittaa matkan aikana erilaisia tehtäviä, apuna oppilaille matkan alussa jaettava tehtävävihko. Jotkut oppilaat tekevät matkasta yläkoulun päättötyön.

Sunnuntai 12.5.2019

- Klo 02:40 lähtö litin lukion pihalta
- Klo 06:40 lento Nizzaan
- Klo 09:10 saapuminen Nizzaan
- Siirtyminen bussilla lentokentältä hostellille
- Klo 10:00 jälkeen saapuminen hostelliin (huoneen saa klo 15:00)
Villa Saint Exupéry Beach, 6 rue SACHE Guitry, Nice
<https://www.villahostels.com/>
- Yhteinen lounas
- Tutustumista Nizzaan kävellen (*Promenade des Anglais*, keskusta)
- Klo 15:00 majoittuminen
- Klo 16:00 Opintokäynti: nykytaiteen museo *MAMAC*
- Piknik rannalle ja ajoissa nukkumaan

Maanantai 13.5.2019

Nizza ja Saint-Jean-Cap

- Klo 10:00 opastettu kierros Nizzan vanhassa kaupungissa:
Le Cours Saleya -aukio (kukkaistori, antiikkimarkkinat (vain ma 07:00-18:00)
Colline du Château (linnasta jäljellä *Tour Bellandan* pyöreä torni) + Hautausmaa
- Lounas
- Opintokäynti : *Villa Ephrussi de Rothschild* (auki klo 10:00-18:00) (*Saint-Jean-Cap-Ferrat*'n kunnassa)

Tiistai 14.5.2019

Päivä Monacossa

- Opintokäynnit:
 - *Casino*
 - *Palais Princier*
 - *Musée des voitures anciennes du Prince de Monaco*
 - *Cathédrale de Monaco*
 - *Musée océanographique de Monaco*, valtamerimuseo
 - *Jardin exotique*, kasvitieteellinen puutarha

Keskiviikko 15.5.2019

Taide-päivä: Chagall

- Klo 10.45 – 12:15 Opintokäynti taiteilija Marc Chagallin museoon
 - opastus klo 11.00-12.00 (*Musée national Marc Chagall*)
- Lounas
- Bussilla *Saint-Paul de Vencen* keskiaikaiseen kylään

Torstai 16.5.2019

Päivä Cannesissa (meneillään Cannesin elokuvafestivaalit 14.5. - 25.5.)

- Opintokäynnit
 - Elokuvataide > *Parcours-cinéma: les murs peints, les silhouettes de cinéma, le chemin des étoiles, Palais des Festivals et des Congrès, la Croisette* -rantakatu
 - *Le Suquet* (vanhakaupunki)
 - Mahdollinen retki *Île Sainte-Margueriten* tai *Île Saint-Honorat'n* saarelle

Perjantai 17.5.2019

Vaelluspäivä

- Opintoretki *Èze-Village* -kylään, jossa tutustumme kukkulalla olevaan puutarhaan. Laskeudemme *Nietzchen* luontopolkua pitkin alas *Èze-sur-Mer*in kylään.
- Paluu Nizzaan. Vapaa-aikaa ja pakkaaminen
- Klo 19:30 nizzalainen päivällinen *La Romarin* –ravintolassa.

Lauantai 18.5.2019

- Huoneet luovutettava klo 10:00. Matkatavaroiden jätö vastaanottoon.
- Ohjelmaa kaupungilla.
- Klo 15:00 lähtö hostelliilta bussilla lentokentälle
- Opintomatkan arviointi
- Klo 18:35 lento Helsinkiin.
- Klo 22:50 saapuminen Helsinkiin, josta linja-autokuljetus littiin.

Sunnuntai 19.5.2019

- Klo 01:00 saapuminen litin lukion pihalle