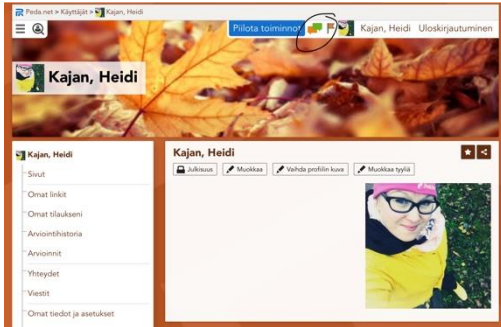


Lapsen portfolioon sisältöä

Jos et ole vielä käynyt lapsen päiväkodin sivuilla toimi näin:

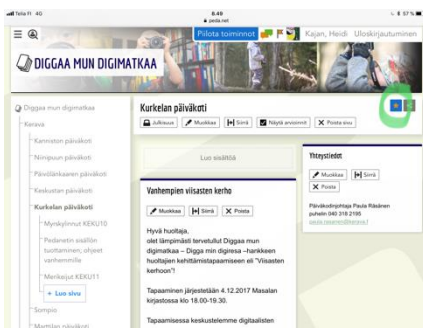
Ylhäällä kaksi puhekuplaa (viestit), klikkaa auki. Siellä pitäisi olla viesti.

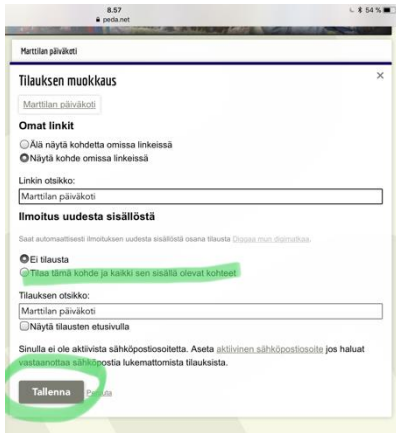


Klikkaa viestissä olevaa linkkiä. Sen pitäisi viedä sinut lapsesi päiväkodin etusivulle.

Kajan, Heidi lähetti sinulle Peda.net linkin sisältöön <https://peda.net/id/4fd6b6a54e> Kun pääset päiväkodin sivulle, klikkaa oikealla tähteä. Tilaa tämä kohde ja sen sisältö. Tallenna. Nyt löytyy omalta etusivulta. Lisääthän lapsesi kuvat ryhmän...

Klikkaa etusivulla olevaa tähteä (ympyröity vihreällä)



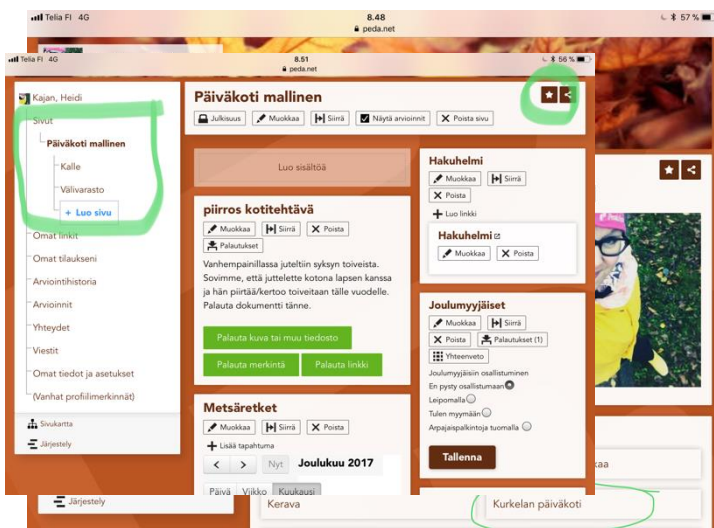


Täppää tuohon ”tilaa kohde” ja tallenna.

Valokuvien ja videoiden laittaminen lapsen portfolioon:

Aina kun kirjaudut sisään pedanettiin päädyt omaan tilaan. Älä tallenna sinne mitään minkä haluat näkyvän päiväkodissa. Tuon oman tilan sisällön näet vain sinä.

Eli mene lapsesi päiväkodin sivulle.



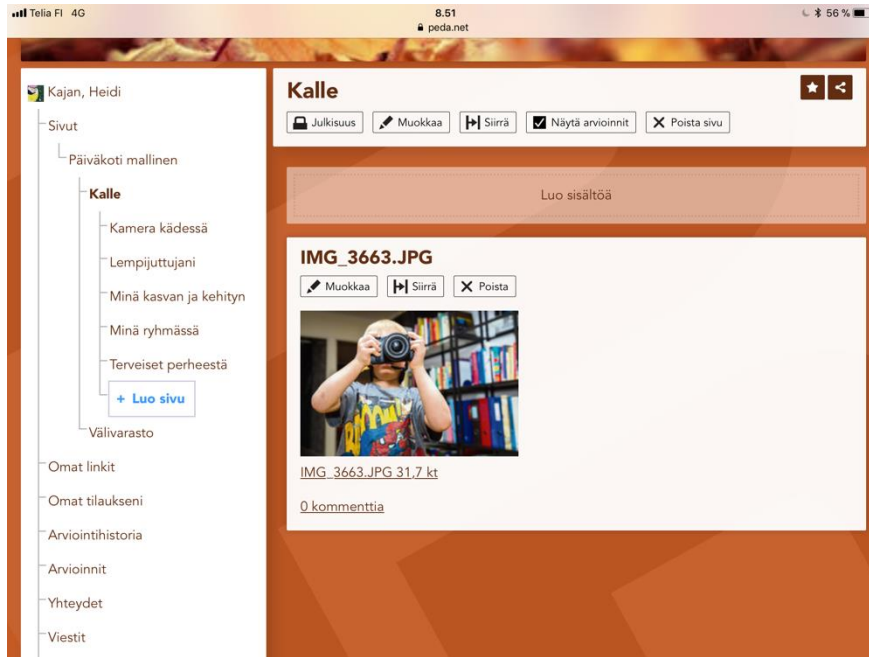
Omalla etusivulla pitäisi näkyä lapsesi päiväkoti (ympyröity vihreällä)

Sivupalkissa vasemmalla pitäisi näkyä lapsesi ryhmä, klikkaa sitä.

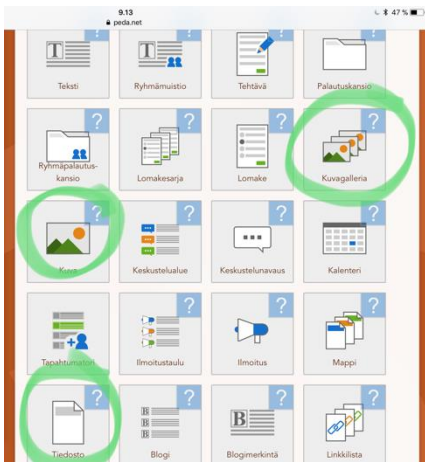
Nyt sivussa pitäisi näkyä myös lapsi nimi ja siellä on lapsesi kansio.

Kun menet lapsesi kansioon, voit tilata sen myös suoraan tähdestä näkymään omassa tilassasi, eli siinä tilassa mikä näkyy kun kirjaudut sisään. Ohjeet tilaamiseen ylempänä.

Kun olet lapsesi kansiossa voit tuottaa sisältöä suoraan etusivulle (luo sisältöä) tai avata vasemmalta kansion (kamera kädessä/lempijuttuja jne.) oman lapsesi kansiot ei ole välttämättä nimetty näin.



Kun painat luo sisältöä, avautuu seuraava:

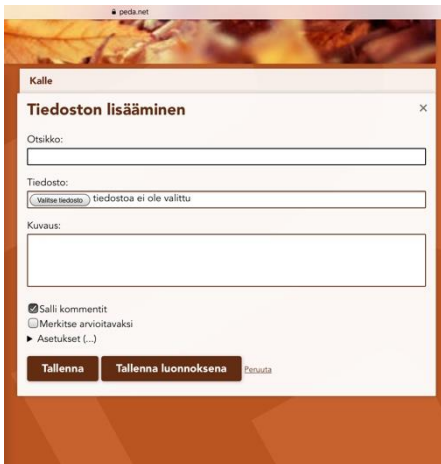


Jos haluat lisätä monta kuvaa :kuvagalleria, Yksi kuva: kuva /Video/PDF :tiedosto

Kirjoita otsikko

Valitse tiedosto kamerarullalta

Voit kysyä kuvauskenttään lapselta mitä videossa/kuvassa tapahtuu ja tallenna.



Nyt sisältö on tuotettu.

Ps. Kun menet päiväkodin sivulle, sieltä löytyy kansio :Pedanet ohjeet vanhemmille. Sieltä löytyy lisää kuvitettuja ohjeita mm, kännykän ympäristöön, joka on hieman erilainen kuin tämä näkymä tabletilla.

Jos ongelmia, ota yhteys Heidi Kajan 040 318 3382