

Lee atentamente el texto, colorea y contesta las preguntas.

La reina Tragona

A la reina Tragona lo que más le gustaba en el mundo era comer y comer. Pero las comidas que le preparaban ya le aburrían, por lo que cambiaba de cocinero cada dos por tres.

-¡Hasta que no encuentre un cocinero digno de mi real gusto no volveré a comer, aunque me quede delgada como un fideo!

Los soldados buscaron casa por casa y se llevaron a todo aquel que encontraron con la manos en la masa.

Un humilde panadero llegó al palacio y al entrar en la cocina se quedó sorprendido al ver tantos instrumentos raros para cocinar.

-¿Qué hago yo con todo esto? Soy pobre y nunca he preparado nada digno de un rey.



Decidió hacer su menú de los domingos: una sencilla sopa de ajo, una rica tortilla de verduras y, de postre, un oloroso cuenco de arroz con leche.

La reina entró en la cocina con hambre de siete semanas y, cogiendo un enorme cucharón, probó la sopa, y sus ojos se abrieron como platos. Seguidamente, devoró un enorme trozo de tortilla, y el arroz con leche fue visto y no visto.

-¡Mmmm! Nunca en mi vida había probado nada más delicioso.

El panadero fue nombrado cocinero real, y desde entonces preparó sencillas recetas que hacían las delicias de la reina.



1. El gusto es un sentido que se percibe por:
- a. Los ojos b. La lengua c. Los oídos

2. ¿Qué era lo que más le gustaba hacer a la reina?
- a. Cocinar b. Comer c. Mandar

3. La reina se enfadó mucho y decidió no volver a comer más.
- a. Verdadero b. Falso

4. La persona que cocinó a gusto de la reina fue el:
- a. Zapatero b. Panadero c. Lechero

5. Colorea el día de la semana que aparece en la lectura.

Lunes

Martes

Domingo

Jueves

6. ¿Cuál fue el menú que deleitó a la reina Tragona?

1.º plato:

2.º plato:

Postre:

- La especialidad del cocinero real eran los dulces. El preferido de la reina Tragona era un exquisito bizcocho cubierto de chocolate. ¡Chiss!, ¡te paso la receta!

Ingredientes

- 3 huevos.
- 2 tazas de azúcar.
- 3 tazas de harina.
- 1 taza de leche.
- 1 sobre de levadura.
- Ralladura de la piel de un limón.
- Chocolate para cubrir.



Elaboración:



1. En un bol se batan los tres huevos con un batidor de varillas, se añade la leche, el aceite, el azúcar y la ralladura de limón.
2. Aparte se mezcla la harina y la levadura y se va añadiendo poco a poco a la mezcla anterior sin dejar de remover.
3. Cuando se obtenga una masa cremosa se vuelca en un molde que habremos untado previamente con mantequilla.
4. Encender el horno, precalentarlo a 180 grados, introducir el molde y hornear unos 30-35 minutos, hasta que esté dorado.
5. Dejar enfriar y desmoldar.
6. Fundir el chocolate, cubrir el bizcocho con él y decorar al gusto.



1. Si te vas a convertir en cocinero, ¿qué crees que deberías hacer primero? Rodea con un círculo la respuesta.


- a. Preparar los platos.
- b. Lavarme las manos.
- c. Afilan los cuchillos.

2. Adivina, adivinanza.

¿Qué es blanco y sale del trigo?

¿Cuál es la materia prima del queso?

¿Qué obtenemos del cacao?



3. Si has invitado a muchos amigos a merendar, en lugar de un bizcocho habrá que hacer dos. Haz la lista de la compra, ya que necesitaremos el doble de todo:

Lista de la compra




4. En el supermercado se les ha terminado el azúcar. ¿Por qué lo podremos sustituir? Colorea los sabores dulces.



Mermelada




Limón



Pollo



Naranja



Aceitunas



Tomate



Miel



Caramelo

5. Haz un listado de los utensilios que vas a necesitar para hacer el bizcocho:

Utensilios:



1. ¡Ahora tú eres el protagonista! Pídele al cocinero que haga un plato especial para la reina. Todos los ingredientes tendrán incluida la letra h (se acepta ch). Escribe la receta que quieres hacer y su elaboración:

Ingredientes para hacer: _____

Elaboración. Se tardan minutos.

2. Haz un dibujo del sabroso resultado.



1. Busca y escribe algunas palabras de la familia de:



Leche

2. Clasifica estas palabras como individuales o colectivas:

docena / vajilla / cuchara / ramo
sartén / racimo / sal / coco

Nombre individual

Nombre colectivo

3. Completa las frases con un alimento para que tengan sentido:

- a. Delgado como
- b. Dulce como
- c. Blanca como
- d. Suave como



4. Construye una frase larga con cada pareja de palabras.

Cucharón / preparar

Mantequilla / cocinar

5. Busca en el diccionario y escribe el significado de:

Untar:



Cuenco:





1. Une estas palabras para formar palabras compuestas y escríbelas:

saca nueces _____
 quita vajillas _____
 casca corchos _____
 lava manchas _____

2. Busca en *La reina Tragona* palabras formadas con las sílabas trabadas tra- tre- tro- tru y haz una oración con cada una.

Tra: _____
 Tre: _____
 Tro: _____
 Tru: _____

3. Ordena estas palabras y escribe correctamente las frases:


estaba con, frescas La hecha tortilla verduras

dulce La postre reina un se muy come



4. Busca estas palabras en la sopa de letras.

cocinero glotona tortilla
 panadero cucharón humilde



5. La sopera se ha movido y todo ha quedado revuelto, ordena las sílabas y escribe al lado la palabra correcta.

De cio li so _____

ta ce Re _____

ci Sen lla _____