

TOIMINTAOHJE TAPATURMAN TAI SAIRAUSSKOHTAUKSEN SATTUESSA

SELVITÄ

- Mitä on sattunut?
 - o sairauskohtaus / tapaturma?
 - o onko uhrilla turvarannekkeita?

1. ONKO POTILAS HEREILLÄ

- Puhuttele potilasta
- Koeta herättää potilas ravistelemalla voimakkaasti harteista
- Jos potilas ei herää:

2. HÄLYTÄ APUA **112 HÄTÄNUMEROSTA**

- Pysy rauhallisena
- Kerro:
 - o mistä soitat: Tainionmäen koulu, Keskustie 32 A, 43800 Kivijärvi
 - o kuka olet
 - o mitä on tapahtunut
- Vastaa hätäkeskuspäivystäjän kysymyksiin
- Noudata hätäkeskuspäivystäjän antamia ohjeita
- **ÄLÄ SULJE PUHELINTA ENNEN KUIN OLET SAANUT LUVAN**

3. HENGITTÄÄKÖ POTILAS?

- Avaa kiristävät vaatteet
- Avaa potilaan hengitystiet kääntämällä tämän päätä taaksepäin
- Tarkasta potilaan nielu vierasesineiden varalta ja poista ne
- Jos potilas alkaa hengittää, käännä potilas kylkiasentoon ellei hätäkeskus erikseen kieltänyt potilasta liikuttamasta
- Jos potilas ei hengitä, käynnistä puhalluselvytys
 - o puhalla kahdesti potilaan keuhkot täyteen
 - o seuraa alkaako potilas hengittää
 - o jatka puhalluselvytystä ensihoitohenkilöstön saapumiseen saakka tai siihen asti, että potilas alkaa hengittää itse
- **Ilmoita muutoksista aluehälytyskeskukseen numeroon **112****

4. OPASTA

- Järjestä opastus pelastushenkilöstölle
- Opastajan on oltava näkyvällä paikalla kadun varressa ja ohjattava henkilöstö potilaan luokse

5. KERRO

- Kerro pelastushenkilökunnalle tekemäsi havainnot ja toimenpiteet

TAINIONMÄEN KOULU

TOIMINTAOHJE TULIPALOTILANTEESSA

ILMOITA JA PELASTA

- Ilmoita tulipalosta, mikäli automaattinen paloilmoitin ei ole käynnistynyt
- PELASTA
 - o TARKASTA, että tilan kaikki käyttäjät poistuvat
 - o AUTA ne, jotka eivät kykene itsenäiseen poistumiseen, ulos rakennuksesta
 - o SULJE OVET
 - o TARKASTA kokoontumispaikalla, että kaikki tilassasi olleet ovat paikalla

**KOKOONTUMISPAIKKA ON ENSISIJAISESTI:
VIRASTOTALON PARKKIPAIKKA**

1. HÄLYTÄ APUA **112** HÄTÄNUMEROSTA

- Automaattisen paloilmoittimen hälytys pitää aina vahvistaa aluehälytyskeskukseen
- Pysy rauhallisena
- Kerro:
 - o mistä soitat: Tainionmäen koulu, Keskustie 32 A, 43800 Kivijärvi
 - o kuka olet
 - o missä ja mitä palaa
 - o onko ihmisiä vaarassa
- Vastaa hätäkeskuspäivystäjän kysymyksiin
- Noudata hätäkeskuspäivystäjän antamia ohjeita
- **ÄLÄ SULJE PUHELINTA ENNEN KUIN OLET SAANUT LUVAN**

2. SAMMUTA

- Arvioi mahdollisuutesi turvalliseen alkusammutukseen
 - o jos sammuttaminen vaarantaa turvallisuutesi tai muiden turvallisuuden, luovu yrityksestä

3. OPASTA

- Järjestä opastus pelastushenkilöstölle
- Opastajan on oltava näkyvällä paikalla kadun varressa

4. KERRO

- Kerro pelastushenkilökunnalle tekemäsi havainnot
- Kerro kaasupullojen ja kemikaalien sijainti
- Kerro, onko ihmisiä vaarassa

TAINIONMÄEN KOULU

TOIMINTAOHJE TURVALLISUUSUHAN AIKANA

1. ILMOITA JA PELASTA

- Pyri varoittamaan kaikkia kiinteistön käyttäjiä, ÄLÄ VAARANNA OMAA TURVALLISUUTTASI
- PELASTA
 - o Lukitkaa tilan kaikki ovet
 - o Siirrykää pois ovien ja ikkunoiden läheisyydestä
 - o Pysykää hiljaa
 - o ÄLKÄÄ AVATKO OVEA ENNEN KUIN POLIISI ANTAA LUVAN

2. HÄLYTÄ APUA **112** HÄTÄNUMEROSTA

- Pysy rauhallisena
- Kerro:
 - o mistä soitat: Tainionmäen koulu, Keskustie 32 A, 43800 Kivijärvi
 - o kuka olet
 - o mitä näit
 - o mikä tai kuka on turvallisuusuhan aiheuttaja
 - o kerro havaintosi vaarassa olevien ihmisten määrästä
- Vastaa hätäkeskuspäivystäjän kysymyksiin
- Noudata hätäkeskuspäivystäjän antamia ohjeita
- ÄLÄ SULJE PUHELINTA ENNEN KUIN OLET SAANUT LUVAN

3. SUOJAUTUKAA

- Pysykää poissa ikkunoiden ja ovien edestä
- Pysytelkää vaiti tilassa; soittakaa tarvittaessa uudelleen hätäkeskukseen

TOIMINTAOHJE KAASUHÄLYTYKSEN SATTUESSA

SUOJAUDU JA VAROITA

- Siirry välittömästi sisätiloihin
 - o sulkekaa ikkunat ja ovet
 - o sammuttakaa ilmanvaihtokoneet
 - o siirrykää ylimpään kerrokseen
- Varoita muita kiinteistön käyttäjiä

ILMANVAIHDON HÄTÄPYSÄYTYKSEN KYTKIN SIJAITSEE PÄÄSISÄÄNKÄYNNIN TUULIKAAPISSA

1. AVAA RADIO JA KUUNTELE OHJEET

- Viranomaiset pyrkivät tiedottamaan toimintaohjeista

2. HÄTÄILMOITUKSEN TEKO

- Älä soita hätäkeskukseen ellet ole varma, että ihmisiä on ensiavun tarpeessa
- Hätäkeskus kuormittuu, jos samasta tilanteesta soitetaan useampaan kertaan
- Mikäli hätäilmoitus on tarpeen, noudata seuraavia ohjeita:
 - o pysy rauhallisena
 - o kerro:
 - mistä soitat: Tainionmäen koulu, Keskustie 32 A, 43800 Kivijärvi
 - kuka olet
 - kerro olevasi kaasuvaaran alueella
 - kerro hätätilanne, josta soitat
 - o Vastaa hätäkeskuspäivystäjän kysymyksiin
 - o Noudata hätäkeskuspäivystäjän antamia ohjeita
 - o **ÄLÄ SULJE PUHELINTA ENNEN KUIN OLET SAANUT LUVAN**

3. OPASTA

- Järjestä opastus pelastushenkilöstölle; älä vaaranna itseäsi kaasulle

4. KERRO

- Kerro pelastushenkilökunnalle tekemäsi havainnot ja toimenpiteet

TAINIONMÄEN KOULU

TOIMINTAOHJE SÄTEILYVAARATILANTEESSA

Säteilyvaaratilanteesta ilmoitetaan aina yleisellä vaaramerkillä. Viranomaiset antavat lisäohjeita radion sekä television välityksellä. Tekstitelevisiosta ohjeet löytyvät YLEn tekstitelevisiosta sivulta 867.

Yleinen vaaranmerkki



Yleinen vaaranmerkki on yhden minuutin pituinen **nouseva ja laskeva äänimerkki** tai viranomaisen kuuluttama varoitus. Nousevan jakson pituus on 7 sekuntia ja laskevan jakson pituus on samoin 7 sekuntia.

1. SUOJAUDU

- Siirry välittömästi sisätiloihin
- Pysäyttäkää kiinteistön ilmanvaihto
- Sulkekaa ikkunat, ovat ja ilmanvaihtoaukot
- Tiivistäkää em. aukot eim. teipaten
- Väestönsuojatilaan siirtyminen tehdään vasta viranomaisten ohjeesta

**ILMANVAIHDON HÄTÄPYSÄYTYKSEN KYTKIN SIJAITSEE
PÄÄSISÄÄNKÄYNNIN TUULIKAAPISSA**

2. NOUDATA VIRANOMAISTEN OHJEITA

- Seuraa ohjeita joko radiosta tai tekstitelevisiosta
- HUOM! Joditabletit nautitaan vasta viranomaisten kehotuksesta, EI ENNEN

3. VÄLTÄ TURHAA MATKAPUHELINVERKON KUORMITTAMISTA

- Sulje mobiilidataa käyttävät sovellukset
- Älä soita puheluita, ellet ole hädässä

**KOULURAKENNUKSEN VÄESTÖNSUOJA SIJAITSEE:
VIRASTOTALON ALAKERRASSA**

TAINIONMÄEN KOULU

TOIMINTAOHJE POMMIUHKATILANTEeseen

Mikäli koulurakennuksesta tai sen läheisyydestä löydetään pommiksi epäilty esine tai koulua uhataan puhelimitse, **ON UHKAAN AINA SUHTAUDUTTAVA VAKAVASTI**. Viranomaiset suhtautuvat vakavasti pommiuhkauksiin ja tutkivat ne huolellisesti. Usein kyseessä on häiriintyneen ihmisen tekemä uhkaus tai aiheuton ilmoitus. Koska tätä ei koskaan voida tietää ennalta, on uhkaa aina pidettävä todellisena.

PUHELIMITSE SAATU UHKAUS

- Jos uhkaus soitetaan puhelimesta, pyri pitkittämään puhelua ja selvittämään:
 - o mahdollisimman tarkat tiedot uhasta
 - o mahdollisimman tarkat tiedot uhkauksen syystä
 - o tarkat tiedot pommista ja sen ominaisuuksista
 - o pommin mahdollinen sijainti
- Kiinnitä puhelussa huomiota myös seuraaviin asioihin:
 - o soittajan mielentila
 - o soittajan puheen tuntomerkit
 - o puhelun taustalta kuuluvat ympäristöään

KOHTEELTA LÖYDETTY POMMI

- ÄLÄ KOSKE ESINEESEEN
- Havainnoi pommin sijainti ja ulkoasu

1. ILMOITA

- Ilmoita pommiuhkasta välittömästi turvallisuuspäällikölle (rehtori)
- TURVALLISUUSPÄÄLLIKÖ ILMOITTA POLIISILLE

2. EVAKUOI




- Koulurakennus tyhjenetään rauhallisesti; ÄLÄ TIEDOTA POMMIUHASTA KÄYTTÄJILLE!
- Evakuointi normaalista poiketen SALEn pihalle
- Tilat on evakuoitaessa tarkastettava tyhjiksi

3. ERISTYS JA VARTIOINTI

- Turvallisuusorganisaatiosta nimetään ihmiset estämään kulkua kiinteistön piha-alueelle
- Ympäristössä on seurattava liikkuuko alueella outoja ihmisiä
- Havainnoidaan mahdollisia poikkeavia esineitä
- Poliisin saapuessa kerrotaan havainnot ja siirretään kokoontumispisteelle

TAINIONMÄEN KOULU

YLEISESTI VÄESTÖN VAROITTAMISEEN KÄYTETTÄVÄT ÄÄNIMERKIT

Merkki	Kaiutintyyppinen hälytin
<p>Yleinen vaaramerkki Tarkoittaa väestöä uhkaavaa välitöntä vaaraa. Toimi näin:</p> <ul style="list-style-type: none">- Siirry sisälle. Pysy siellä.- Avaa radio ja odota rauhallisesti ohjeita.- Vältä puhelimen käyttöä etteivät linjat tukkeudu.- Älä poistu alueelta ilman viranomaisten kehotusta, ettet joutuisi vaaraan matkalla.	 <p>On yhden minuutin pituinen nouseva ja laskeva ääni, jossa nousevan jakson pituus on 7 sekuntia ja laskevan jakson pituus 7 sekuntia.</p>
<p>Vaara ohi -merkki Tarkoittaa yleistä vaaramerkkiä koskevan varoitustilan purkamista ja on ilmoitus siitä, että uhka tai vaara on poistunut.</p>	 <p>On yhtämittainen tasainen äänimerkki, jonka kesto on yksi minuutti.</p>
<p>Kokeilumerkki Käytetään hälytinjaarjestelmän käyttökunnon testaukseen. Testaus tehdään yleensä joka kuukauden 1. maanantaina klo 12.00 kaikissa kunnissa.</p>	 <p>On 7 sekunnin pituinen tasainen ääni</p>