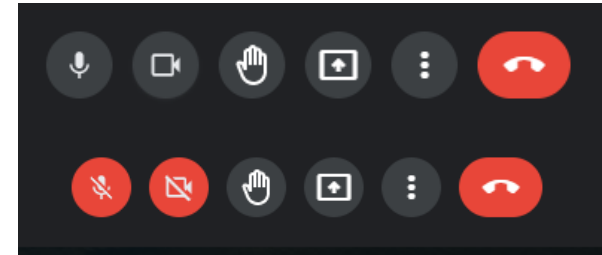


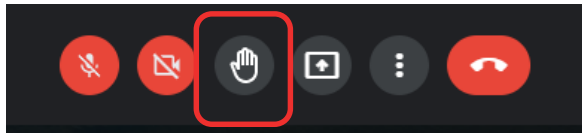
Tervetuloa GoogleMeettiin - muutama vinkki sujuvaan osallistumiseen

- Sulje mikrofoni ja videokamera kun tulet mukaan Meettiin
 - Klikkaa harmaalla pohjalla olevaa mikrofoniin/kameran kuvaa näytön alalaidassa, jolloin mikrofoniin kuvan päälle tulee viiva ja taustalle tulee punainen ympyrä
- Kun alat puhua, avaa mikrofoni klikkaamalla punaisella pohjalla olevaa mikrofoniin kuvaa ja sulje se klikkaamalla harmaalla pohjalla olevaa mikrofoniin kuvaa kun lopetat puhumisen
- Videokamera kannattaa pääsääntöisesti pitää kiinni, mutta voit halutessasi näyttää kuvasi kameran kautta, kun puhut, klikkaa silloin punaisella pohjalla olevaa mikrofonia
- Tämä Meetti tallennetaan

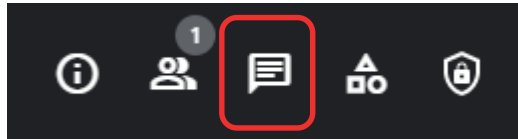


Tervetuloa GoogleMeettiin - muutama vinkki sujuvaan osallistumiseen

- Pyydä puheenvuoro ”nostamalla kättä” eli klikkaamalla käden kuvaketta, joka muuttuu vaalean siniseksi



- Pikaviestit saat auki oikean alalaidan puhekuplan kuvasta



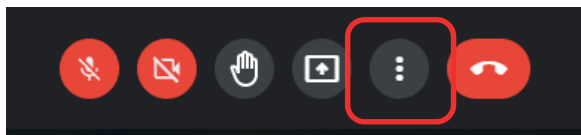
- Voit kirjoittaa viestin oikeaan laitaan avautuvan viestialueen alalaitaan ja lähettää sen kaikkien nähtäväksi nuolipainikkeesta

Lähetä viesti kaikille



Tervetuloa GoogleMeettiin - muutama vinkki sujuvaan osallistumiseen

- Alapalkissa keskellä on kolme pistettä, joita klikkaamalla avautuu valikko



- Oman näyttösi asetteluä voit säätää ”Muuta asetteluä” -kohdasta
- Poistu Meetistä punaista luuria klikkaamalla tai selain sulkemalla

