



TOIMINNAN HAVAINNOINTI

Kysely Orimattilan ja Myrskylän
perusopetuksen opettajille
syksyllä 2015

HAVAINNOINNIN TAVOITE

Kehittämistyön alkukartoitus

Laadun arvioinnin työkalu – kysely uusitaan vuosittain

Uuden opetussuunnitelman vaatimukset käytännön opetustyön näkökulmasta

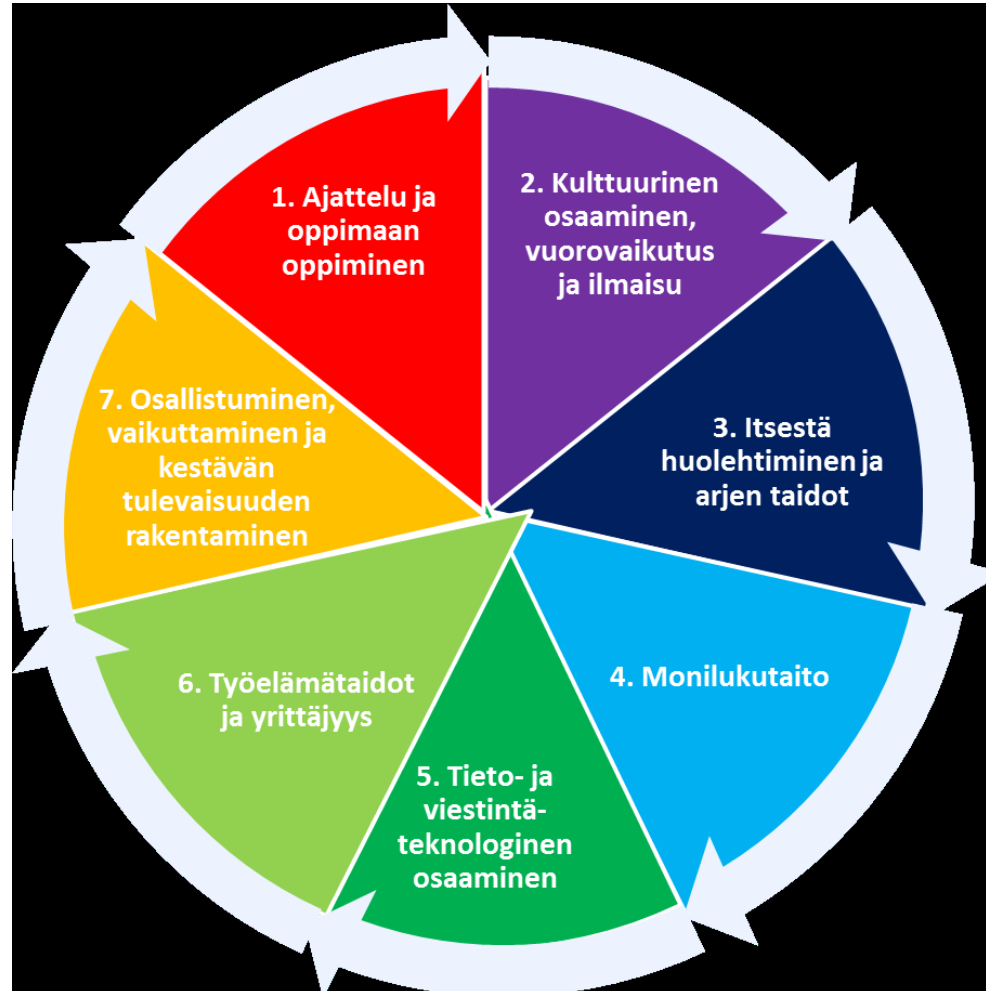
Mitä taitoja tulevaisuudessa tarvitaan?

Millaista opetuksen tulee olla, että tulevaisuuden taidot kehittyvät?

LÄHDE: Juho Norrena; Innostava koulun muutos, Opas laaja-alaisen osaamisen opetukseen, PS-kustannus 2015

(Norrenan kyselyyn lisätty kysymys opettajien yhteistoiminnallisuudesta)

TULEVAISUUDEN TAIDOT



VASTAAJAT

vastaajaryhmä	lukumäärä	prosentti
luokanopettaja	60	51,25
aineenopettaja	36	30,77
laaja-alainen erityisopettaja	9	7,69
erityisluokanopettaja	12	10.26
YHTEENSÄ	117	100%

KYSYMYSSOSIOT

Oppilasta koskevat kysymysosiot:

- oppilaiden yksilöllinen toiminta
- oppilaan toiminta ryhmässä
- oppilaiden oma arviointi
- oppilaiden teknologian käyttö





Opettajaa koskevat kysymysosiot

- opettajan oppilaslähtöinen toiminta
- opetuksen laajentaminen
- kansainvälisyys
- opettajan tietotekniikan hyödyntäminen
- henkilöstön yhteistoiminnallisuus

OPPILAIKEN YKSILÖLLINEN TOIMINTA KUINKA USEIN OPPILAASI TEKEVÄT SEURAAVIA ASIOITA?

				Yhteensä
	ei koskaan (Arvo: 1)	joskus (Arvo: 2)	säännöllisesti (Arvo: 3)	
Tulkitsevat tietoja useista lähteistä ratkaistakseen ongelman (avg: 2,03)				100%
Etsivät omien mielipiteidensä tueksi faktoja: tilastotietoja, kaavioita tai muuta tietoa (avg: 1,85)				100%
Laativat vapaamuotoisen yhteenvedon luetusta tekstistä tai opetetusta asiasta (avg: 2,03)				100%
Yhdistelevät tietoa eri oppiaineista (avg: 2,32)				100%
Kokoavat tietoa ja tekevät sen perusteella luovan ratkaisun (avg: 2,08)				100%
Soveltavat tietojaan ratkaistakseen todellisen ongelman koulun ulkopuolelta (avg: 1,85)				100%
Yhteensä	12%	73%	15%	

OPPILAAN TOIMINTA RYHMÄSSÄ KUINKA USEIN OPPILAASI TEKEVÄT SEURAAVIA ASIOITA?

				Yhteensä
	ei koskaan (Arvo: 1)	joskus (Arvo: 2)	säännöllisesti (Arvo: 3)	
Tekevät rutiinitehtävän yhdessä muiden oppilaiden kanssa (avg: 2,70)				100%
Tekevät yhteisen tuotoksen, jossa näkyy jokaisen ryhmään kuuluvan kädenjälki (avg: 2,44)				100%
Keskustelevat työstään oppilasryhmässä (avg: 2,50)				100%
Esittelevät ryhmätyötään muulle luokalle (avg: 2,46)				100%
Yhteensä	1%	46%	53%	

OPPILAIDEN OMA ARVIOINTI KUINKA USEIN OPPILAASI TEKEVÄT SEURAAVIA ASIOITA?

				Yhteensä
	ei koskaan (Arvo: 1)	joskus (Arvo: 2)	säännöllisesti (Arvo: 3)	
Arvioivat tekemänsä tehtävän laatua (avg: 2,46)				100%
Antavat palautetta luokkakaverilleen tai arvioivat muiden töitä (avg: 2,26)				100%
Seuraavat omaa edistymistään tehtävien tekemisen aikana (avg: 2,35)				100%
Käyttävät muilta saamaansa palautetta työnsä korjaamiseen ennen kuin lopullinen arviointi tehdään (avg: 1,97)				100%
Yhteensä	7%	59%	34%	

OPPILAIKEN TEKNOLOGIAN KÄYTTÖ

KUINKA USEIN OPPILAASI TEKEVÄT TEKNOLOGIAN AVULLA SEURAAVIA ASIOITA?

				Yhteensä
	ei koskaan (Arvo: 1)	joskus (Arvo: 2)	säännöllisesti (Arvo: 3)	
Etsivät tietoa internetistä (avg: 2,55)				100%
Palauttavat kotitehtäviä (avg: 1,79)				100%
Kirjoittavat tekstinkäsittelyohjelmalla (avg: 2,38)				100%
Analysoivat tietoa (avg: 2,07)				100%
Luovat multimediaesityksiä (esim. ääntä tai videokuva käyttäen) (avg: 1,77)				100%
Tutkivat ilmiöitä simulaatioiden tai animaatioiden avulla (avg: 1,50)				100%
Tekevät ilmiöitä havainnollistavia simulaatioita tai animaatioita (avg: 1,25)				100%
Käyttävät koulun verkkosivuja vapaa-ajalla (avg: 1,79)				100%
Ovat opiskeluasioissa yhteistyössä ikäistensä kanssa käyttäen sähköpostia, internetin keskustelupalstoja, videoneuvotteluohjelmistoa tai viestikansioita (avg: 1,56)				100%
Yhteensä	35%	45%	20%	

OPETTAJAN OPPILASLÄHTÖINEN TOIMINTA KUINKA USEIN TEET SEURAAVIA ASIOITA LUOKASSASI?

				Yhteensä
	en koskaan (Arvo: 1)	joskus (Arvo: 2)	säännöllisesti (Arvo: 3)	
Annat oppilaiden itse valita opiskeltavat aiheet tai käsiteltävän näkökulman (avg: 1,96)				100%
Annat oppilaiden valita, kuinka he suorittavat tehtävän tai kuinka he osoittavat oppimansa tiedot ja taidot (avg: 1,97)				100%
Annat oppilaalle mahdollisuuden työskennellä omaan tahtiin (avg: 2,64)				100%
Eriytät opetusta yksittäisen oppilaan tarpeen mukaan (avg: 2,85)				100%
Valitset aiheita, tehtäviä tai esimerkkejä, jotka vaikuttavat kyseisellä hetkellä oppilaiden elämään koulun ulkopuolella (avg: 2,52)				100%
Yhteensä	6%	49%	45%	

OPETUKSEN LAAJENTAMINEN

KUINKA USEIN OPPILAASI TEKEVÄT SEURAAVIA ASIOITA?

				Yhteensä
	ei koskaan (Arvo: 1)	joskus (Arvo: 2)	säännöllisesti (Arvo: 3)	
Työskentelevät yhdessä koulun ulkopuolisten henkilöiden kanssa (avg: 1,84)				100%
Ottavat vanhemmat tai muun perheenjäsenen mukaan tehtävän tekemiseen (avg: 2,01)				100%
Pyytävät koulun ulkopuolisilta asiantuntojoilta tietoja tehtävää varten (avg: 1,58)				100%
Kuuntelevat vierailevaa puhujaa (ei toista opettajaa) (avg: 1,91)				100%
Osallistuvat koulun ulkopuolelle suuntautuvalla retkellä tai vierailulla (avg: 2,17)				100%
Esittelevät töitään muulle kuin luokkakavereista koostuvalle yleisölle (avg: 1,66)				100%
Tuottavat kokonaisuuksia koulun tai kouluajan ulkopuolella (esim. näyttely koulun ulkopuolisessa tilassa) (avg: 1,38)				100%
Yhteensä	28%	64%	7%	

KANSAINVÄLISYYS

KUINKA USEIN OPPILAASI TEKEVÄT SEURAAVIA ASIOITA?

				Yhteensä
	ei koskaan (Arvo: 1)	joskus (Arvo: 2)	säännöllisesti (Arvo: 3)	
Käsittelevät maailmanlaajuisia teemoja, kuten ilmastonlämpenemistä tai globaalia markkinataloutta (avg: 1,91)				100%
Työskentelevät toisesta maasta tai kulttuurista tulevien henkilöiden kanssa (avg: 1,68)				100%
Opiskelevat tietoa muista maista ja kulttuureista (avg: 2,28)				100%
Yhteensä	24%	56%	20%	

OPETTAJAN TEKNOLOGIAN KÄYTTÖ KUINKA USEIN KÄYTÄT TEKNOLOGIAA SEURAAVIIN ASIOIHIN?

				Yhteensä
	en koskaan (Arvo: 1)	joskus (Arvo: 2)	säännöllisesti (Arvo: 3)	
Tietojen tai ohjeiden esittämiseen (avg: 2,86)				100%
Opiskeltavan asian havainnollistamiseen (videot, animaatiot, simulaatiot, kartat) (avg: 2,73)				100%
Oppituntien valmisteluun (avg: 2,77)				100%
Luokan tietojen hallinnointia varten (esim. poissaolot) (avg: 2,97)				100%
Palautteen antamiseen tai arviointiin (avg: 2,78)				100%
Oppilaiden kanssa viestimiseen (avg: 2,15)				100%
Vanhempien kanssa viestimiseen (avg: 2,94)				100%
Yhteistyöhön muiden opettajien kanssa (avg: 2,82)				100%
Yhteistyöhön muiden asiantuntijoiden kanssa oppimisen edistämiseksi (avg: 2,41)				100%
Materiaalien jakamiseen tai tiedottamiseen (esim. blogin kirjoittaminen tai luokan verkkosivun päivittäminen) (avg: 1,96)				100%
Yhteensä	6%	23%	70%	

HENKILÖSTÖN YHTEISTOIMINNALLISUUS KUINKA USEIN TEET SEURAAVIA ASIOITA?

				Yhteensä
	en koskaan (Arvo: 1)	joskus (Arvo: 2)	säännöllisesti (Arvo: 3)	
Suunnittelet koko koulun toimintaa muun henkilöstön kanssa (avg: 2,66)				100%
Suunnittelet opetustasi koulunkäyntiavustajan kanssa (avg: 2,24)				100%
Suunnittelet opetustasi jonkun muun opettajan kanssa (avg: 2,46)				100%
Toteutat oppitunnin, opintojaksojakson tai muun kokonaisuuden muiden opettajien kanssa (avg: 2,24)				100%
Toteutat oppitunnin, opintojakson tai muun kokonaisuuden koulun muun henkilöstön kanssa (kuraattori, koulunuorisotyöntekijä, terveydenhoitaja) (avg: 1,72)				100%
Yhteensä	11%	52%	37%	