

5A



Se på videon och svara.

Katso video ja alleviivaa oikea väittämä.

- 1 Mickan herättää isän.  
Isä herättää Mickanin.
- 2 Isä ehdottaa t-paitaa.  
Isä ehdottaa sadetakkia.
- 3 Isän ehdotukset ovat Mickanin mielestä huonoja.  
Mickan tottelee isää ilomielin.

5B



Se på videon och ringa in.

Katso video ja ympyröi siinä mainitut vaatteet.

- 1 Yhdistä sana ja vaatekappale.



en regnrock

sandaler

en hatt

pyjamas

jeans

shorts

stövlar



5D



### Jobba med dialogen.

Kuuntele dialogi.

Suomenna dialogi.

Toista dialogi tauotettuna.



### Språkkaraoke.

Lue dialogi samanaikaisesti äänitteen kanssa.



### Prata med din kompis.

Lue dialogi ruotsiksi ainakin kahden kaverisi kanssa:

ensin unisena ja sitten superpirteänä. Vaihtakaa rooleja.



### Skriv.

Täydennä puhekuplat ruotsiksi. Saat apua dialogista ja fraasilistasta.

**Pappa, vakna!**

Isä, herää!

**Vad är problemet?**

Mikä on ongelma?

**Det är dåligt väder.**

On huono sää.

**Jag ser det.**

Näen sen.

**Vad ska jag ha på mig?**

Mitä laitan päälleni?

**En regnrock och stövlar förstås.**

Sadetakin ja saappaat tietysti.

5F



Lyssna och skriv.

Kirjoita kuulemasi lauseet ruotsiksi.

- 1 **Solen skiner.** .....
- 2 **Det är varmt.** .....
- 3 **Vad ska jag ha på mig?** .....
- 4 **Shorts, förstås.** .....



Lyssna och reagera.

Kirjoita sopiva vastaus kuulemiisi fraaseihin tai kysymyksiin ruotsiksi.

- 1 **Det regnar. / Det blåser. / Solen skiner. /  
Det snöar. / Det är varmt. / Det är kallt.**
- 2 **Mickan har en topp ( och en huvtröja,  
en kjol och sneakers).** .....
- 3 **Jag har...** .....

5G



Sök och skriv.

Katso kuvasanastoa ja vastaa kysymyksiin. Kirjoita ruotsiksi.

- 1 Vad har Onni på sig? **En skjorta, en jacka,  
mjukisbyxor och skor.** .....
- 2 Vad har Annika inte på sig? **T.ex. en keps, kjol  
och strumpor.** .....
- 3 Vad har Mickan på sig? **En topp, en huvtröja,  
en kjol och sneakers.** .....
- 4 Vad har Jakob inte på sig? **T.ex. en jacka,  
en mössa och stövlar.** .....

5H



### Prata med din kompis.

Kenestä kuvasanaston henkilöstä on kysymys?

Kyselkää pareittain vuorotellen.

Vaihtakaa alleviivattuja sanoja.

Vem har skor?

Onni har skor.

Vem har en huvtröja?

Mickan har en huvtröja.

5I



### Prata med din kompis.

Lue keskustelu ruotsiksi kaverisi kanssa.

Vaihda alleviivattuihin kohtiin haluamasi vaihtoehto kuvasanastosta.

Kom och titta! Det snöar!

Vad är problemet?

Vad ska jag ha på mig?

En jacka och en mössa förstås.

5J




### Skriv.

Kirjoita, mitä sinulla on päälläsi, kun on kylmä/on lämmin/sataa. Saat apua kuvasanastosta.



Det snöar. Jag har en jacka, en mössa, mjukisbyxor och stövlar.



1

**Det är kallt. Jag har en jacka, en mössa och stövlar.**



2

**Det är varmt. Jag har en T-shirt, shorts och sandaler.**



3

**Det regnar. Jag har jeans, en tröja, en jacka och stövlar.**

5K




Skriv.

Kirjoita värit ruotsiksi.

Apua saat laatikosta.




**gul, gult, gula**



**grön, grönt, gröna**



**grå, grått, gråa**



**röd, rött, röda**



**brun, brunt, bruna**



**vit, vitt, vita**



**svart, svart, svarta**



**blå, blått, blåa**

blå, blått, blåa  
röd, rött, röda  
svart, svart, svarta  
vit, vitt, vita  
grå, grått, gråa  
grön, grönt, gröna  
brun, brunt, bruna  
gul, gult, gula



en grön keps  
ett grönt bälte  
gröna skor

## ▶ Hallonskolan 5

### Adjektiivin kolme muotoa



Tee muistiinpanoja Hallonskolan-videosta.

5N



**Prata med din kompis.**

Lue lauseen alku parillesi, joka vastaa oikealla värillä.

Saatte apua laatikosta.

- 1 Vitt och rött blir **rosa** .....
- 2 Blått och gult blir **grönt** .....
- 3 Blått och rött blir **lila** .....
- 4 Gult och rött blir **orange** .....
- 5 Blått, gult och rött blir **brunt** .....

grönt rosa brunt lila orange

50



**Prata med din kompis.**

Kierrä luokassa ja kysy, mistä väristä luokkakaverisi pitävät.

Vilken färg gillar du?

Jag gillar blått.

namn	favoritfärg
.....	.....
.....	.....
.....	.....
.....	.....
.....	.....
.....	.....

5Q



### Prata och rita.


Pyydä pariasi kääntymään selin. Kirjoita tai piirrä hänen selkäänsä vaate- ja sääsanoja. Kaverisi arvaa sanan ja sanoo sen ruotsiksi ja suomeksi. Voitte pitää kuvasanastoja esillä.

5R



### Skriv.

Kirjoita ruotsiksi, millainen sää kuvissa on.



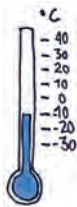
Det blåser.



Det snöar.



Det regnar.



Det är kallt.



Det är varmt.



Solen skiner.

Kun kerrot säästä, käytä *det*-sanaa.  
Englannissa samaa tarkoittava sana on *it*.

*Det är kallt.*  
*It's chilly.*

5S



### Se på videon på nytt.

Katso video uudestaan ja keskustele kaverisi kanssa.

Mitä videolla näkyvällä pojalla on päällään? Miksi?

Hänellä on päällään shortsit, sillä hän on

lomalla Thaimaassa.