

# KOULUVIIHTYVYYS JA KOULUKULJETUSKYSELY : Kouluviihtyvyys ja koulukuljetuskysely Gananderin koulussa 2025 YHTEENVETO

Vastauspäivät: 18.3.2025 Vastauksia: 133 kpl

Tarkasteltavana on myös anonyymejä vastauksia. Tekstivastausten järjestys on arvottu.

## 1. Luokka-aste

Vastanneita : 133/133 (100%)

1.1. <input checked="" type="checkbox"/> 7. luokka	48		36,1%	[ 1 ]
1.2. <input checked="" type="checkbox"/> 8. luokka	49		36,8%	[ 2 ] ← ka. 1,91
1.3. <input checked="" type="checkbox"/> 9. luokka	36		27,1%	[ 3 ]

Valitse seuraavin aihealueiden väittämistä vaihtoehto, joka parhaiten kuvaa mielipidettäsi.

Vaihtoehdot:

1. Täysin samaa mieltä
2. Jokseenkin samaa mieltä
3. Jokseenkin eri mieltä
4. Täysin eri mieltä

## Fyysinen ympäristö

	1	2	3	4	
2. Koulun piha-alueet ovat viihtyisät	 7,5% 10	 <b>51,9%</b> 69	 36,1% 48	 4,5% 6	
Vastanneita : 133/133 (100%)	ka. 2,38				
3. Koulun aulatilat ovat viihtyisät	 9,8% 13	 <b>44,4%</b> 59	 29,3% 39	 16,5% 22	
Vastanneita : 133/133 (100%)	ka. 2,53				
4. Koulun ruokala on toimiva	 23,3% 31	 <b>48,9%</b> 65	 19,5% 26	 8,3% 11	
Vastanneita : 133/133 (100%)	ka. 2,13				
5. Koulun käytävät ovat viihtyisät	 7,5% 10	 <b>43,6%</b> 58	 30,1% 40	 18,0% 24	 0,8% 1
Vastanneita : 132/133 (99,2%)	ka. 2,59				
6. Luokkatilojen pulpetit/pöydät ja istuimet ovat ergonomisesti riittävän hyvät (Kykenet istumaan siten, ettei esim. selkä kipeydy tuolin mallin, pöydän/pulpetin korkeuden ym. vuoksi)	 20,3% 27	 28,6% 38	 <b>33,8%</b> 45	 17,3% 23	
Vastanneita : 133/133 (100%)	ka. 2,48				

	1	2	3	4	(ei vastausta)
7. Luokkatilojen sisustus on viihtyisä	9,0% 12	<b>40,6%</b> 54	33,8% 45	15,0% 20	1,5% 2
Vastanneita : 131/133 ( <b>98,5%</b> )	ka. 2,56				
8. Liikuntatunneilla käytettävät paikat (Esim. liikuntasali, urheilukenttä) ovat toimivia	33,1% 44	<b>41,4%</b> 55	21,1% 28	4,5% 6	
Vastanneita : 133/133 ( <b>100%</b> )	ka. 1,97				
9. Pukuhuoneet sekä suihku- ja wc-tilat koululla ovat hyvät	14,3% 19	<b>38,3%</b> 51	37,6% 50	9,0% 12	0,8% 1
Vastanneita : 132/133 ( <b>99,2%</b> )	ka. 2,42				




## Oppilashuollolliset asiat

Valitse seuraavin aihealueiden väittämistä vaihtoehto, joka parhaiten kuvaa mielipidettäsi.

Vaihtoehdot:

1. Täysin samaa mieltä
2. Jokseenkin samaa mieltä
3. Jokseenkin eri mieltä
4. Täysin eri mieltä

	1	2	3	4	(ei vastausta)
10. Luokanvalvojan toiminta on vaikuttanut/vaikeuttaa koulussa viihtymiseeni positiivisesti	24,1% 32	<b>42,1%</b> 56	21,1% 28	12,8% 17	
Vastanneita : 133/133 ( <b>100%</b> )	ka. 2,23				
11. Tukioppilastoiminta on vaikuttanut/vaikeuttaa koulussa viihtymiseeni positiivisesti	12,8% 17	<b>42,9%</b> 57	28,6% 38	15,0% 20	0,8% 1
Vastanneita : 132/133 ( <b>99,2%</b> )	ka. 2,46				
12. Oppilaskuntamme toiminta on vaikuttanut/vaikeuttaa koulussa viihtymiseeni positiivisesti	12,8% 17	<b>43,6%</b> 58	30,1% 40	12,0% 16	1,5% 2
Vastanneita : 131/133 ( <b>98,5%</b> )	ka. 2,42				
13. Koulumme kiusaamisen vastainen toiminta on vaikuttanut/vaikeuttaa koulussa viihtymiseeni positiivisesti	14,3% 19	<b>36,8%</b> 49	27,8% 37	20,3% 27	0,8% 1
Vastanneita : 132/133 ( <b>99,2%</b> )	ka. 2,55				

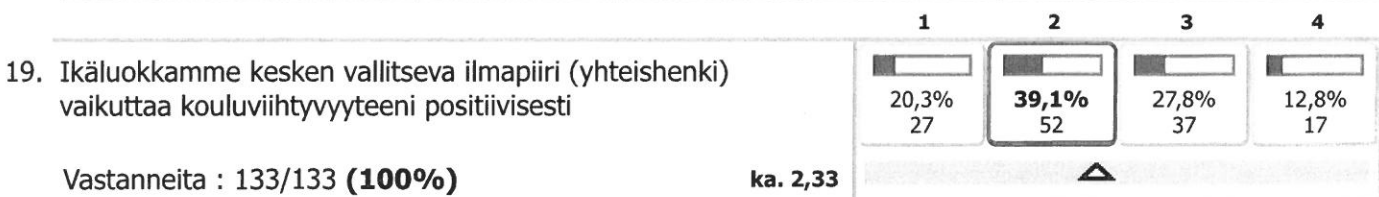
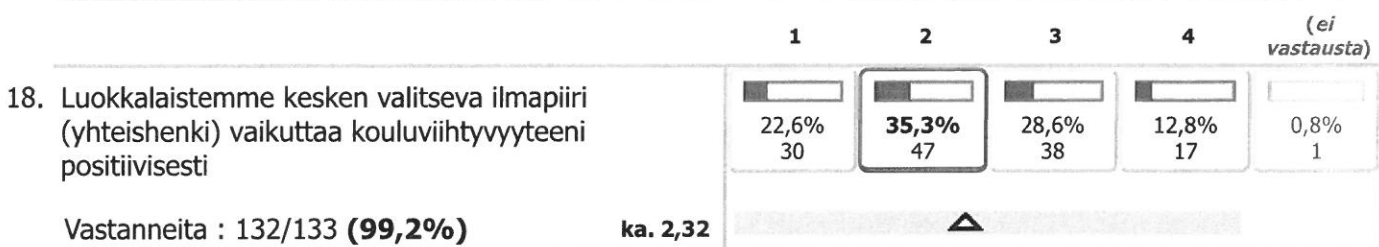
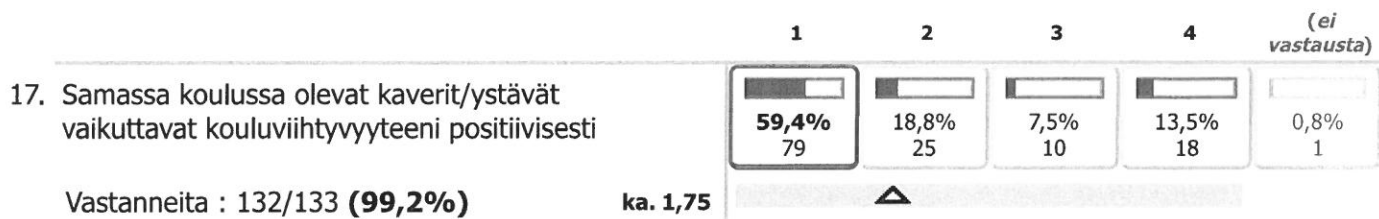


Valitse seuraavin aihealueiden väittämistä vaihtoehto, joka parhaiten kuvaa mielipidettäsi.

Vaihtoehdot:

1. Täysin samaa mieltä
2. Jokseenkin samaa mieltä
3. Jokseenkin eri mieltä
4. Täysin eri mieltä

## Vuorovaikutus ja sosiaaliset suhteet



	1	2	3	4	(ei vastausta)
20. Koko koulun oppilaiden kesken vallitseva ilmapiiri (yhteishenki) vaikuttaa kouluviihtyvyyteeni positiivisesti	9,0% 12	<b>39,1%</b> 52	30,1% 40	21,1% 28	0,8% 1
Vastanneita : 132/133 <b>(99,2%)</b>	ka. 2,64				

	1	2	3	4	(ei vastausta)
21. Oppilaiden ja opettajien kesken vallitseva ilmapiiri vaikuttaa kouluviihtyvyyteeni positiivisesti	13,5% 18	<b>44,4%</b> 59	30,1% 40	11,3% 15	0,8% 1
Vastanneita : 132/133 <b>(99,2%)</b>	ka. 2,39				

22. Minkälaisesta opetuksesta pidät? (max. 3 valintaa) Vastanneita : 133/133 **(100%)**

22.1. <input checked="" type="checkbox"/> käytäntö	44	<b>33,1%</b>	[ 1 ]
22.2. <input checked="" type="checkbox"/> <b>ryhmätyö</b>	69	<b>51,9%</b>	[ 2 ]
22.3. <input checked="" type="checkbox"/> itsenäinen tiedonhankinta	28	<b>21,1%</b>	[ 3 ]
22.4. <input checked="" type="checkbox"/> muistiinpanojen tekeminen	32	<b>24,1%</b>	[ 4 ]
22.5. <input checked="" type="checkbox"/> luento	2	<b>1,5%</b>	[ 5 ] ← ka. 4,76
22.6. <input checked="" type="checkbox"/> opetusvideot	68	<b>51,1%</b>	[ 6 ]
22.7. <input checked="" type="checkbox"/> keskustelu	58	<b>43,6%</b>	[ 7 ]
22.8. <input checked="" type="checkbox"/> vaihtelevat työtavat	34	<b>25,6%</b>	[ 8 ]
22.9. <input checked="" type="checkbox"/> tehtävämonisteet	25	<b>18,8%</b>	[ 9 ]

23. Miten opiskelumotivaatio pysyy parhaiten yllä? (max. 3 valintaa) Vastanneita : 129/133 **(97,0%)**

23.1. <input checked="" type="checkbox"/> vaihtelevat työtavat	57	<b>42,9%</b>	[ 1 ]
23.2. <input checked="" type="checkbox"/> samanlainen rakenne joka tunti	5	<b>3,8%</b>	[ 2 ]
23.3. <input checked="" type="checkbox"/> tunnin rakenne näkyvillä	13	<b>9,8%</b>	[ 3 ]
23.4. <input checked="" type="checkbox"/> <b>tietovisa/kahoot/tms. kevennys</b>	102	<b>76,7%</b>	[ 4 ]
23.5. <input checked="" type="checkbox"/> taukojumppa	16	<b>12,0%</b>	[ 5 ] ← ka. 4,51
23.6. <input checked="" type="checkbox"/> eri työskentely-ympäristöt/paikat kun saa valita	66	<b>49,6%</b>	[ 6 ]
23.7. <input checked="" type="checkbox"/> työskentelytapansa itse	72	<b>54,1%</b>	[ 7 ]
(ei vastausta)	4	<b>3,0%</b>	

**Gananderin koulun kouluviihtyvyys ja koulukuljetuskysely 2025: KOONTI AVOIMISTA KYSYMYKSISTÄ**

24. Millainen on mielestäsi turvallinen koulu? (yli 2 vastausta):

- **ei tappeluita, huutelua ja kiusaamista 35 vastausta**
- **ei tarvitse pelätä 10 vastausta**
- **on mukavat ja luotettavat opettajat 7 vastausta**
- pystyy olemaan oma itsensä 4 vastausta
- on hyvät säännöt 4 vastausta
- ollaan ystävällisiä ja iloisia toisille, kaikkien kavereita 4 vastausta
- Ilmapiiri on hyvä 3 vastausta
- tämä koulu 3 vastausta

25. Millaiset asiat tunteilla tuovat hyvää fiilistä, mieltä ja turvaa? (yli 2 vastausta)

- **kaverit 22 vastausta**
- **hauska tekeminen (mm. Kahoot/tietovisat) 17 vastausta**
- **rauhallinen ympäristö, työrauha 13 vastausta**
- opettajan hyväntuulisuus (ei huuda, on mukava) 12 vastausta
- saa istua missä haluaa 11 vastausta
- saa jutella kaverille ja muille 6 vastausta
- ryhmätyöt 6 vastausta
- pehmeämmät/hyvät istuimet 4 vastausta
- parityöt (saa valita parin itse) 3 vastausta
- pääsee tunneilta pois, varsinkin viimeinen tunti 3 vastausta
- autetaan/kehutaan toisia 3 vastausta
- Kun ei tarvitse opiskella 3 vastausta

26. Mitkä ovat asioita, joilla koulun aikuiset ovat huomioineet sinua/parantaneet päivääsi? (yli 2 vastausta)

- **en tiedä 20 vastausta**
- **ei mitenkään 20 vastausta**
- **kannustamalla/kehumalla 11 vastausta**
- **tervehtimällä 11 vastausta**
- kyselleet kuulumisia, jutelleet 10 vastausta
- Kahoot ja Blooket 6 vastausta

27. Missä asioissa koululla olisi vielä kehittämistä? (yli 2 vastausta)

- **lisää sohvia/sohvat takaisin 19 vastausta**
- **käytävälle rauhallisia/viihtyisiä opiskelupaikkoja 9 vastausta**
- **en tiedä 9 vastausta**
- antaisi pitää koululla kännykkää 5 vastausta
- enemmän yhteishenkeä ja myötätuntoa 5 vastausta
- koulun sijainti 5 vastausta

- sisävälkkiä enemmän 4 vastausta
- parempi opettaja 4 vastausta
- ei missään 3 vastausta

Asteikolla 1-5, joista numero 5 on turvallista ja numero 1 on vaarallista 5 4 3 2 1 (ei vastausta)

5 4 3 2

28. Matkustaminen kouluauton kyydissä on turvallista. **38,3% 44** 22,6% 26 13,9% 16 10,4% 12

1 ei vastauksia

6,1% 7 8,7% 10

- Vastanneita : 105/115 (91,3%)

5 4 3 2 1

29. Kyydityksen odotuspaikka on turvallinen. **45,2% 52** 18,3% 21 11,3% 13 7,8% 9 6,1% 7

ei vastauksia

11,3% 13

- Vastanneita : 102/115 (88,7%)

Kommentteja koulukyydityksen turvallisuudesta: (yli 2 vastausta)

- **Turvallinen ja hyvä 19 vastausta**
- **liian pieni linkku 5 vastausta**
- **hyvä ja turvallinen kuski 4 vastausta**
- huono bussi 3 vastausta
- en tiiä 3 vastausta
- huono kuski 3 vastausta
- pelottaa 3 vastausta
- kaikki ei käytä turvavöitä 3 vastausta
- meteliä 3 vastausta
- pitäisi olla lyhyempi koulumatka 3 vastausta

Asteikolla 1-5, joista numero 5 auto tulee ajallaan ja numero 1 auto tulee myöhässä

5 4 3

30. Kuljetusaikataulu on täsmällinen (sovitut aikataulut pitävät) 19,1% 22 **32,2% 37** 20,0% 23

2 1 ei vastausta

7,8% 9 7,8% 9 13,0% 15

- Vastanneita : 100/115 (87,0%)

Asteikolla 1-5, joista numero 5 on matka ei rasita ja numero 1 matka on aivan liian pitkä

5 4 3 2 1

31. Koen että koulumatkaan kuluva aika **25,2% 29** 8,7% 10 16,5% 19 12,2% 14 21,7% 25

ei vastauksia

15,7% 18

32. Mitä teet koulukuljetuksen aikana? (yli 2 vastausta)

- olen kännykällä **50** vastausta
- juttelen **32** vastausta
- luen kokeisiin ja teen koulutehtäviä **30** vastausta
- en mitään 13 vastausta
- kuuntelen musiikkia 9 vastausta
- nukun/lepään 8 vastausta
- katson maisemia 8 vastausta

33. Avoin palaute (risuja tai ruusuja) (yli 2 vastausta)

- kännykät takaisin (ainakin välitunnille) **8** vastausta
- kivaa, viihdyn koulussa **7** vastausta
- liian pitkä koulumatka **7** vastausta
- en pidä koulunkäynnistä 6 vastausta
- huono opettaja/voisi käyttäytyä rauhallisemmin 5 vastausta
- sohvat takaisin 4 vastausta
- hyvä opettaja 3 vastausta
- huono koulu 3 vastausta
- koulu väärässä paikassa 3 vastausta

Kouluarvosanalla 10-4, joista 10 kiitettävä ja 4 huono 10 9 8 7 6 5 4 (ei vastausta)

10 9 8 7 6 5

34. Kokonaisarvio koulukuljetuksesta 9,6% 11 **23,5% 27** 14,8% 17 20,0% 23 6,1% 7 6,1% 7

4 ei vastausta

7,8% 9 12,2% 14

Vastanneita : 101/115 (87,8%)