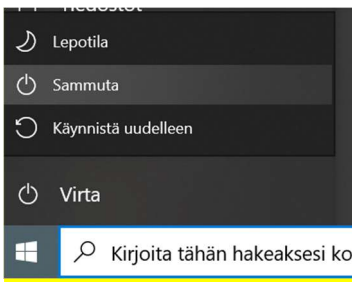



1. Sammuta kone pitäen Shift (Vaihto) -näppäintä pohjassa samalla kun valitset Sammuta.



tai ennen sisäänkirjautumista



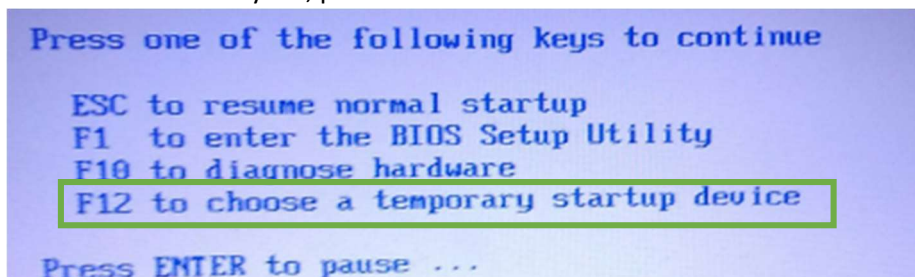
Pidä Shift pohjassa, kunnes kone sammunut.

2. Laita Abitti-USB -tikku koneeseen
3. Käynnistä kone ja **painele Enter näppäintä toistuvasti.**

(Sinun tulee painaa Enter välittömästi kun ruutuun ilmestyy alla oleva kuva)



4. Kun saat valikon näkyviin, paina F12



5. Valitse hiirellä seuraavasta valikosta USB HDD vaihtoehto

