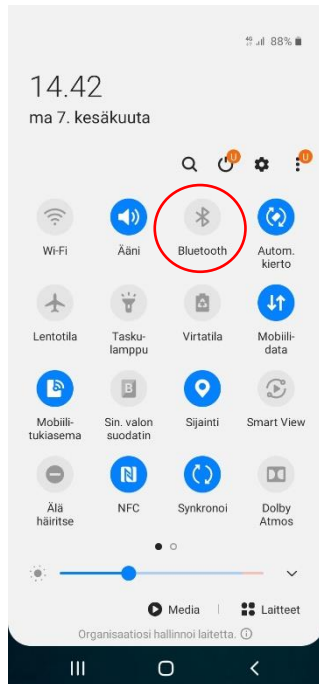
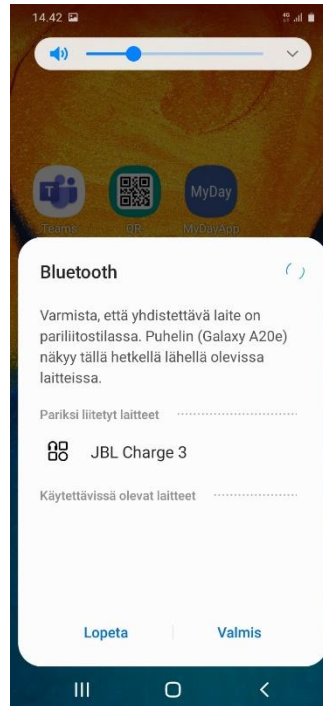


Bluetooth kaiuttimen yhdistäminen puhelimeen ja iPadiin

Mene puhelimen **asetuksiin** ja valitse sieltä **yhteydet** -> **Bluetooth**. Laita Bluetooth päälle. Saat Bluetoothiin käyttöön myös pikavalikosta pyyhkäisemällä puhelimen yläreunasta valikon alas.



Puhelimen pikavalikon näkymä



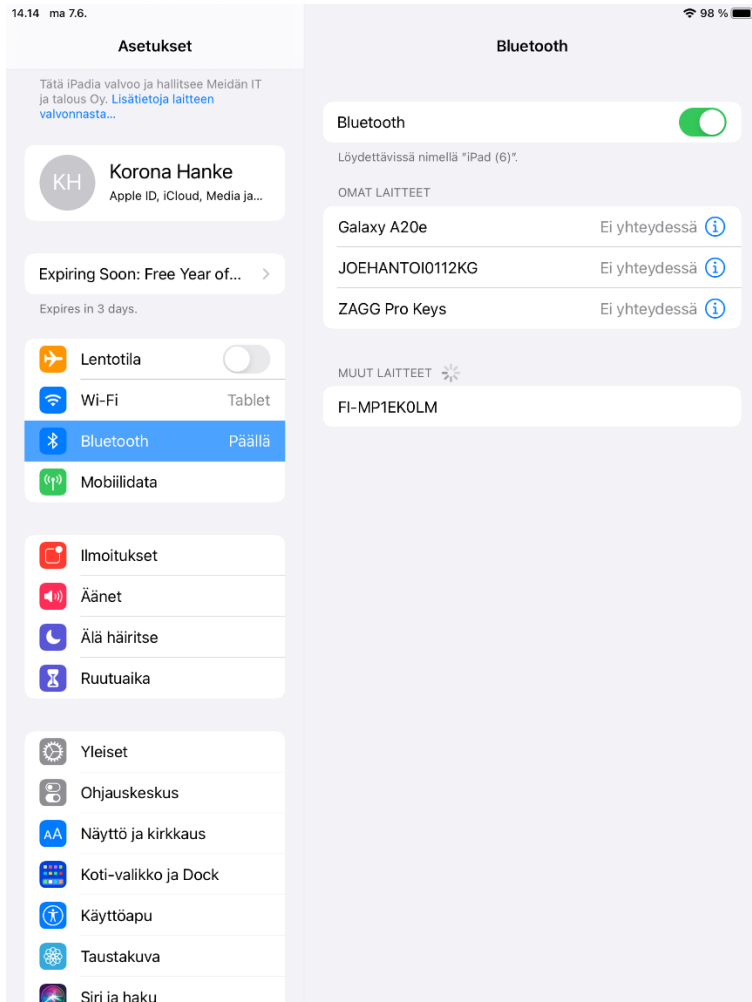
Laita Bluetooth kaiutin päälle. Varmista, että olet myös kytkenyt kaiuttimesta **Bluetooth yhteyden**.



Bluetooth merkki

Puhelimen valikko antaa vaihtoehtoja eri laitteista. Valitse oikea laite ja yhdistä. Jos puhelin ja Bluetooth kaiutin eivät ole aiemmin olleet laitepareja, hyväksy **laitepari-ilmoitus**.

iPadiin Bluetooth yhteyden saat samalla tavalla kuin puhelimeen. Mene **iPadin asetuksiin** ja valitse **bluetooth päällä** toiminto. Varmista, että **Bluetooth kaiutin** on päällä ja etsi laite listasta. Yhdistä.



Materiaali tuotettu osana Poikkeusoloista aiheutuneiden kasvu- ja oppimiseröjen tasoittaminen varhaiskasvatuksessa -hanketta. Hankkeen rahoittajana toimii OKM.

Tekijät: Joensuun kaupungin varhaiskasvatuksen digitutorit