

KiVa Koulu tilannekartoituskysely 2014

Koulupalaute: Tiirismaan peruskoulu

Tulkintaohjeita:

Kaikki koulut viittaavat oppilaiden vastauksiin kaikissa Suomen kouluissa.

Oma koulu viittaa oman koulunne oppilaiden vastauksiin.

Tulokset on raportoitu erikseen alakoulujen ja yläkoulujen suhteen tai joidenkin kysymysten suhteen luokka-asteittain. Huomatkaa myös, että osa kysymyksistä on esitetty vain 4.-9. luokille.

Oppilaat ovat vastanneet kyselyyn luottamuksellisesti. Jos koulun tietyllä luokkatasolla on vain yksi vastaaja, olemme poistaneet kaikki tällaiset vastaukset tuloksista. Syitä tähän ovat: 1. Oppilaan identiteetti paljastuu, jos hän on luokkatasonsa ainoa vastaaja. 2. Kyseessä on todennäköisesti pilavastaus, jolloin virheelliset vastaukset vääristävät tuloksia.

HUOM! On hyvä tarkistaa, että koulunne vastaajien määrät ovat suunnilleen sitä, mitä niiden pitäisi olla. Mitä paremmin vastaajamäärät vastaavat todellisia oppilasmääriä kullakin vuosiluokalla, sitä luotettavampaa tietoa saatte oman koulunne tilanteesta. Mikäli koulusta (tai tietyltä vuosiluokalta) on vastaajia kovin vähän suhteessa oppilaiden kokonaismäärään, tulokset ovat epäluotettavia.

Liian suuri vastaajamäärä saattaa taas olla merkki "pelleilystä". Joku saattaa piloillaan vastata kyselyyn monta kertaa ja tämä kasvattaa koulun vastaajien kokonaismäärää. Mitä pienempi koulunne oppilasmäärä on, sitä enemmän nämä "pelleilijöiden" vastaukset vaikuttavat kokonaisprosentteihin ja keskiarvoihin.

Tulosten tulkinnassa on myös syytä huomioida se, että kiusatuksi joutumisessa ja toisten kiusaamisessa tapahtuu oppilaan ikään liittyvää muutosta:

1. Kiusatuksi joutumisessa tapahtuu ikään sidottua universaalia vähenemistä koko peruskoulun ajan.
2. Sen sijaan toisten kiusaaminen vähenee 5. luokalle asti ja sen jälkeen toisten kiusaaminen lisääntyy.

Tulosten käyttäminen:

Tuloksia on hyvä pohtia yhdessä esimerkiksi KiVa Koulu -ohjelmaan kuuluvana koulun kokouspäivänä. Halutessanne voitte myös esitellä oman koulunne tietoja esimerkiksi vanhempainillassa.

HUOM! Jos jollakin vuosiluokalla on hyvin vähän vastaajia, ei luokakohtaisia tuloksia kannata esitellä julkisesti, koska tällöin tietyn oppilaan yhdistäminen tiettyyn vastaukseen on mahdollista.

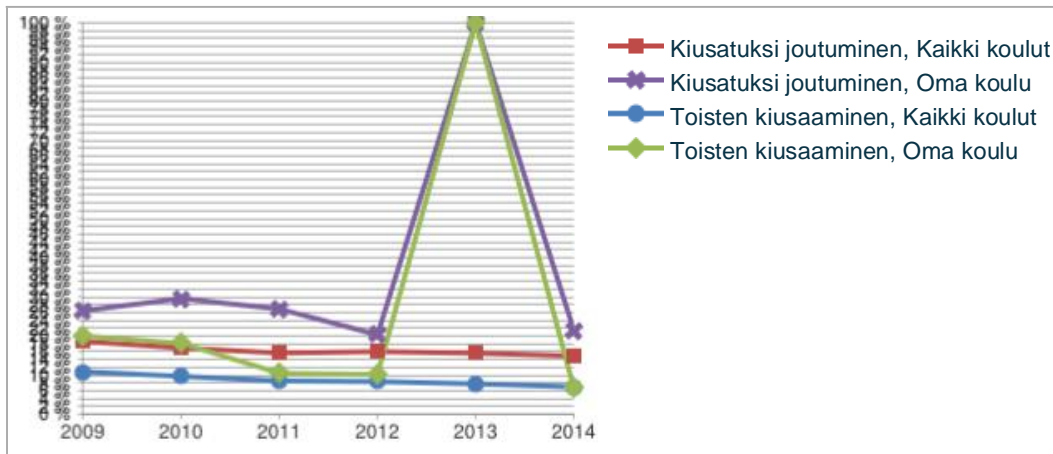
Vastaajien lukumäärät 2014

Oman koulun vastaajamäärät vuosiluokittain

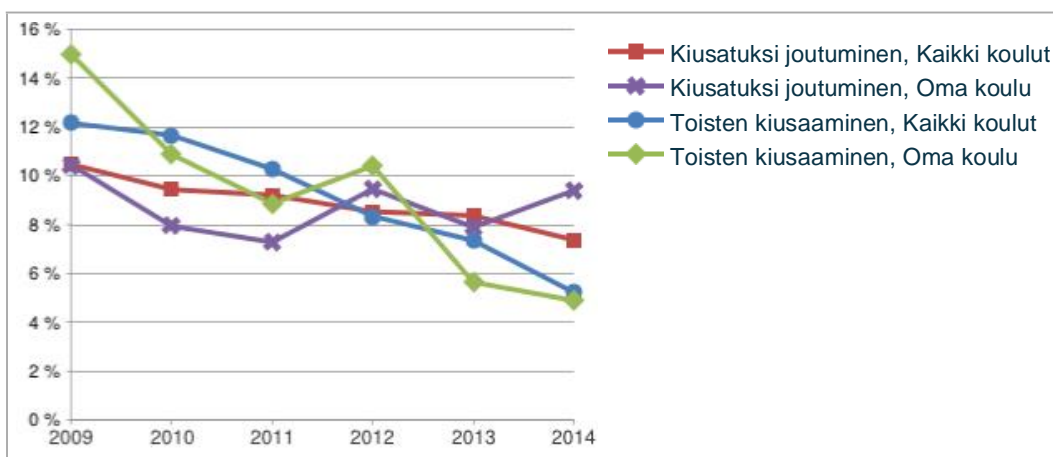
	1. lk	2. lk	3. lk	4. lk	5. lk	6. lk	7. lk	8. lk	9. lk	Kaikki luokat
Tyttö	16	16	12	9	14	6	80	42	46	241
Poika	11	7	12	11	12	9	51	26	21	160
Yhteensä	27	23	24	20	26	15	131	68	67	401

Toisten kiusaaminen ja kiusatuksi joutuminen 2009–2014

Osuus alakoulun oppilaista, jotka ovat kiusanneet muita tai kokeneet tuleensa kiusatuksi *kaksi tai kolme kertaa kuukaudessa* tai *useammin*



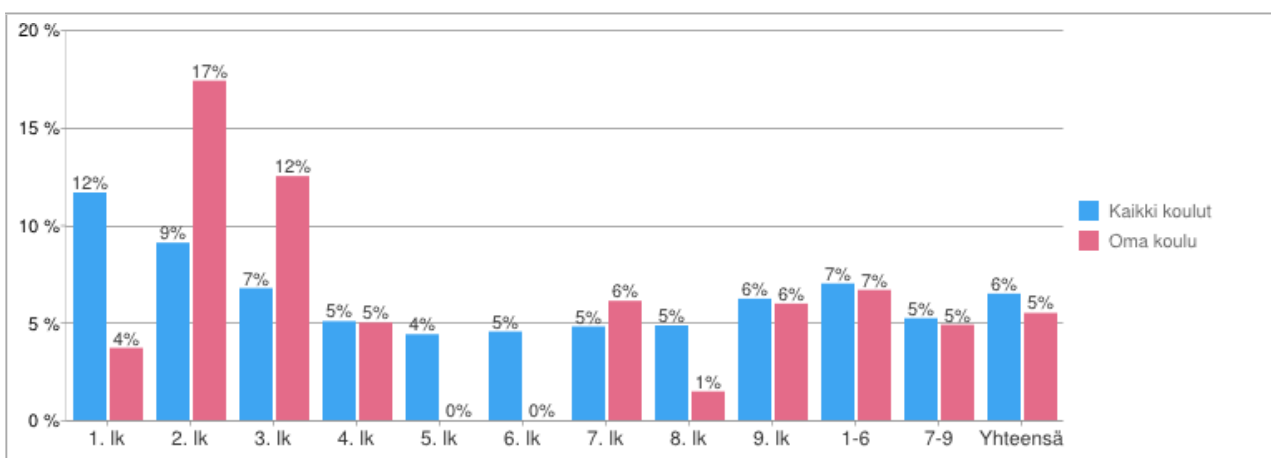
Osuus yläkoulun oppilaista, jotka ovat kiusanneet muita tai kokeneet tuleensa kiusatuksi *kaksi tai kolme kertaa kuukaudessa tai useammin*



Lisätietoa kysymyksistä: "Miten usein olet kiusannut koulussa toista oppilasta viimeisen parin kuukauden aikana?" ja "Miten usein sinua on kiusattu koulussa parin viime kuukauden aikana?" Vastausvaihtoehdot: "ei lainkaan", "kerran tai kaksi", "2-3 kertaa kuukaudessa", "noin kerran viikossa" tai "useita kertoja viikossa".

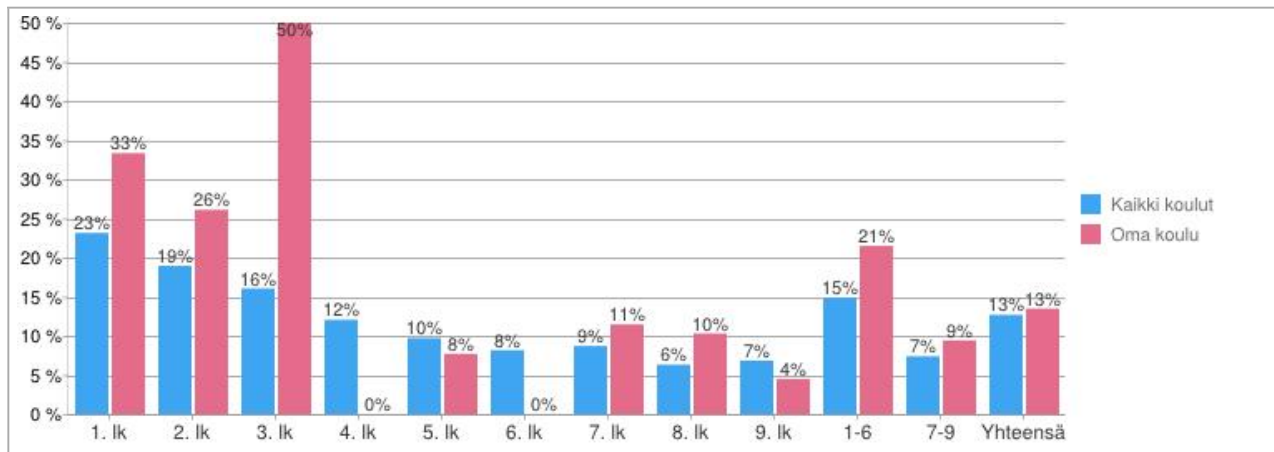
Toisten kiusaaminen ja kiusatuksi joutuminen 2014

Osuudet eri luokka-asteiden oppilaista, jotka ovat kiusanneet muita *kaksi tai kolme kertaa kuukaudessa tai useammin*



Lisätietoa kysymyksestä: "Miten usein olet kiusannut koulussa toista oppilasta viimeisen parin kuukauden aikana?" Vastausvaihtoehdot: "ei lainkaan", "kerran tai kaksi", "2-3 kertaa kuukaudessa", "noin kerran viikossa" tai "useita kertoja viikossa".

Osuudet eri luokka-asteiden oppilaista, jotka ovat joutuneet kiusatuksi kaksi tai kolme kertaa kuukaudessa tai useammin



Lisätietoa kysymyksestä: "Miten usein sinua on kiusattu koulussa parin viime kuukauden aikana?"

Vastausvaihtoehdot: "ei lainkaan", "kerran tai kaksi", "2–3 kertaa kuukaudessa", "noin kerran viikossa" tai "useita kertoja viikossa".

Koulunne kiusatuista oppilaista

27 luokilta 1–3,

2 luokilta 4–6 ja

25 luokilta 7-9 ilmaisi tulleen kiusatuksi **pidempään kuin kuusi kuukautta**.^a

5 luokilta 1–3,

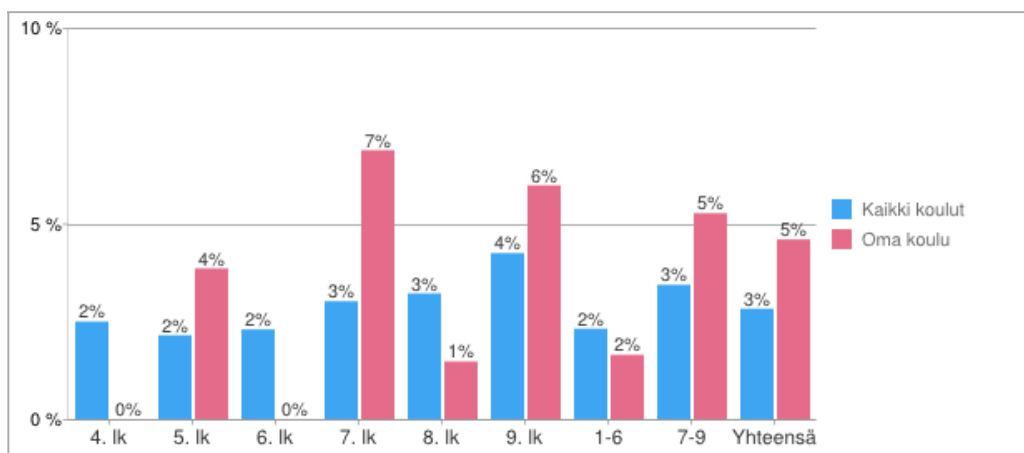
1 luokilta 4–6 ja

12 luokilta 7-9 ilmaisi, että **ei ollut kertonut kiusaamisesta kenellekään**.^b

Lisätietoa kysymyksistä: Kysymykset esitety vain kiusatuille, jotka kokeneet kiusaamista vähintään 2 tai 3 kertaa kuukaudessa a) "Miten pitkään sinua on kiusattu?" Vastausvaihtoehdot: "Viikon tai kaksi", "kuukauden", "noin kuusi kuukautta", "vuoden" tai "monta vuotta". b) "Oletko kertonut jollekin, että sinua on kiusattu parin viime kuukauden aikana?" Vastausvaihtoehdot: "en ole kertonut" tai "olen kertonut".

Nettikiusaaminen 2014

Osuudet eri luokka-asteiden oppilaista, jotka ovat joutuneet kiusatuksi internetin kautta kaksi tai kolme kertaa kuukaudessa tai useammin

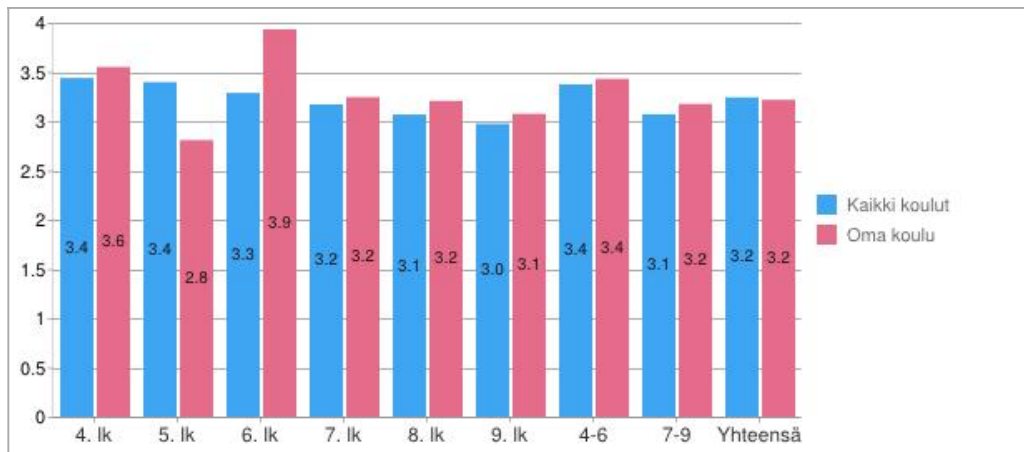


Lisätietoa kysymyksestä: "Onko sinua kiusattu netin kautta parin viime kuukauden aikana?"

Vastausvaihtoehdot: "ei lainkaan", "kerran tai kaksi", "2–3 kertaa kuukaudessa", "noin kerran viikossa" tai "useita kertoja viikossa".

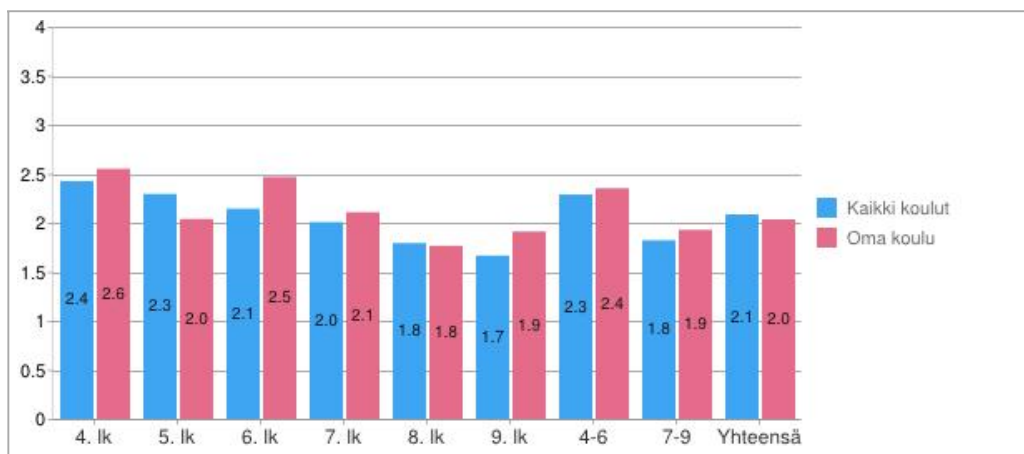
Opettajan suhtautuminen ja kiusaamisenvastainen työ 2014

Oppilaiden käsitys oman opettajan suhtautumisesta kiusaamiseen (mitä suurempi luku, sitä enemmän kiusaamisenvastaiseksi opettaja koetaan)



Lisätietoa kysymyksestä: "Miten opettaja sinun mielestäsi suhtautuu kiusaamiseen?" Vastausvaihtoehdot: 0 = "Opettajasta kiusaaminen on hyvä asia", 1 = "Opettaja ei välitä, kiusataanko vai ei", 2 = "En osaa sanoa, miten opettaja suhtautuu", 3 = "Opettajasta kiusaaminen on huono juttu", 4 = "Opettajasta kiusaaminen on ehdottoman väärin"

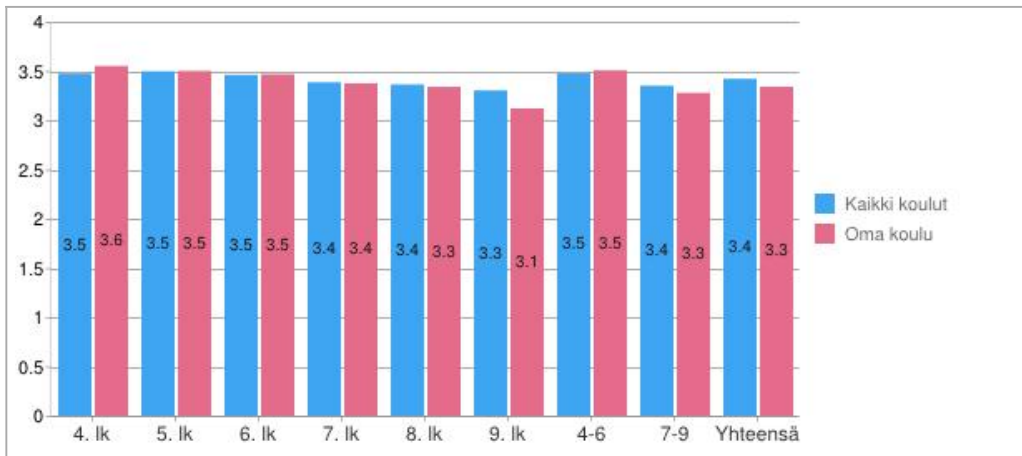
Oppilaiden kokemus siitä, miten paljon oma opettaja on tehnyt kiusaamisen estämiseksi (mitä suurempi luku, sitä enemmän opettaja tehnyt oppilaiden mielestä)



Lisätietoa kysymyksestä: "Miten paljon luokanopettaja on tehnyt kiusaamisen estämiseksi viime syksystä lähtien?" Vastausvaihtoehdot: 0 = "Vain vähän tai ei mitään", 1 = "Melko vähän", 2 = "Jonkin verran", 3 = "Paljon", 4 = "Hyvin paljon"

Vanhempien suhtautuminen 2014

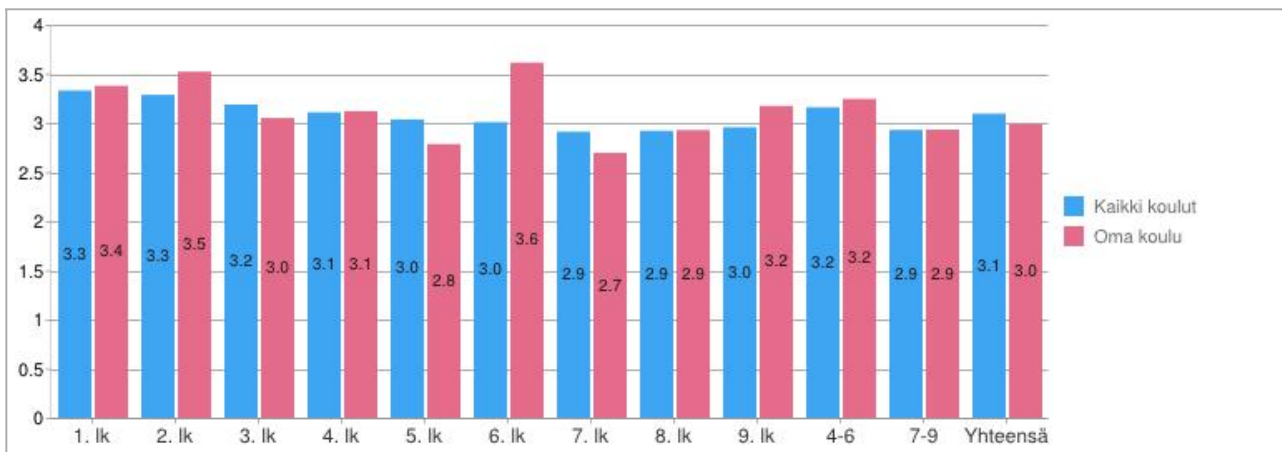
Oppilaiden käsitys vanhempien (huoltajan) suhtautumisesta kiusaamiseen (mitä suurempi luku, sitä enemmän kiusaamisenvastaiseksi vanhemmat koetaan)



Lisätietoa kysymyksestä: "Miten vanhempasi (tai huoltajasi) suhtautuvat kiusaamiseen?" Vastausvaihtoehdot: 0 = "Heidän mielestään kiusaaminen on hyvä asia", 1 = "He eivät välitä, kiusataanko vai ei", 2 = "En osaa sanoa, miten he suhtautuvat", 3 = "Heistä kiusaaminen on huono juttu", 4 = "Heistä kiusaaminen on ehdottoman väärin"

Ilmapiiri 2014

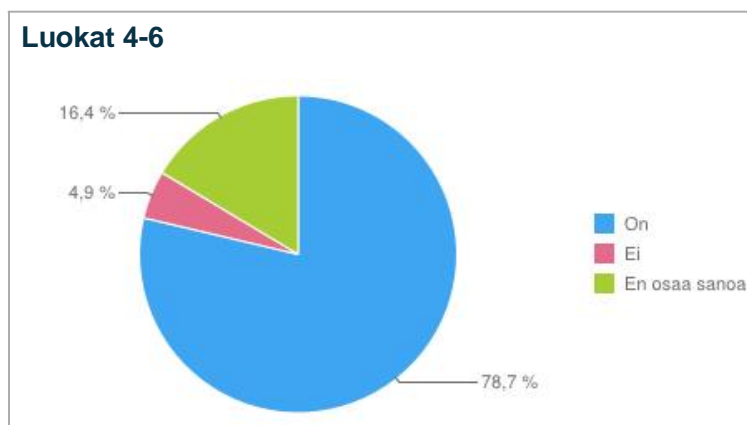
Oppilaiden kokemus koulun/luokan ilmapiiristä (mitä suurempi luku, sitä paremmaksi ilmapiiri koetaan)

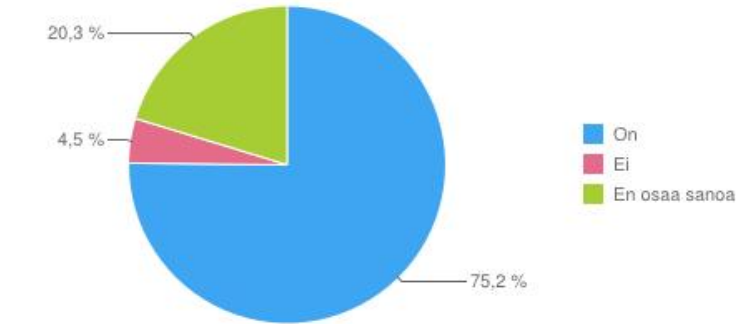


Lisätietoa kysymyksistä: Keskiarvo kysymyksistä 1) "Tunnen oloni turvalliseksi koulussa", 2) "Toisten auttaminen on luokassamme yleistä", 3) "Luokassani on mukava olla", 4) "Tunnen, että minut hyväksytään koulussa sellaisena kuin olen" ja 5) "Viihdyn koulussa". Viiden asteikon skaala 0 = "täysin eri mieltä", 4 = "täysin samaa mieltä"

KiVa Koulu -ohjelma omalla koululla 2014

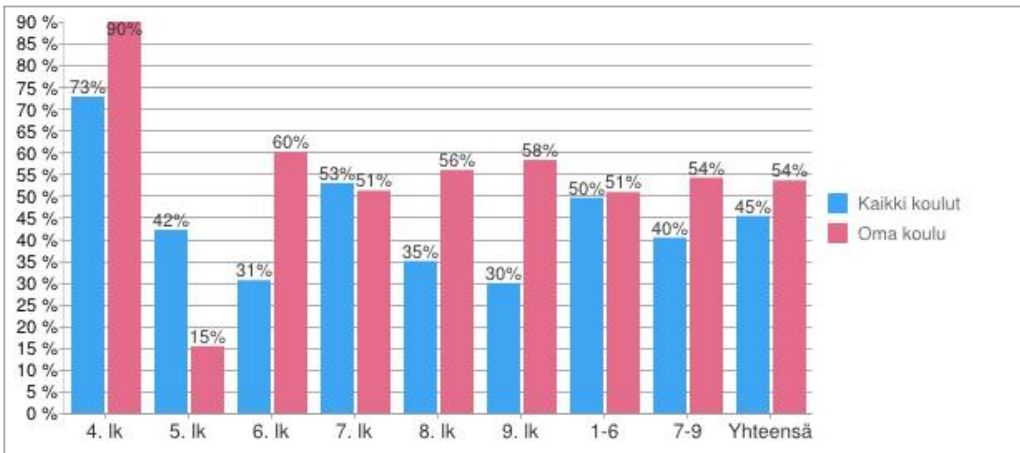
Oppilaiden tietoisuus siitä, että koulussa toteutetaan KiVa Koulu -ohjelmaa



Luokat 7-9

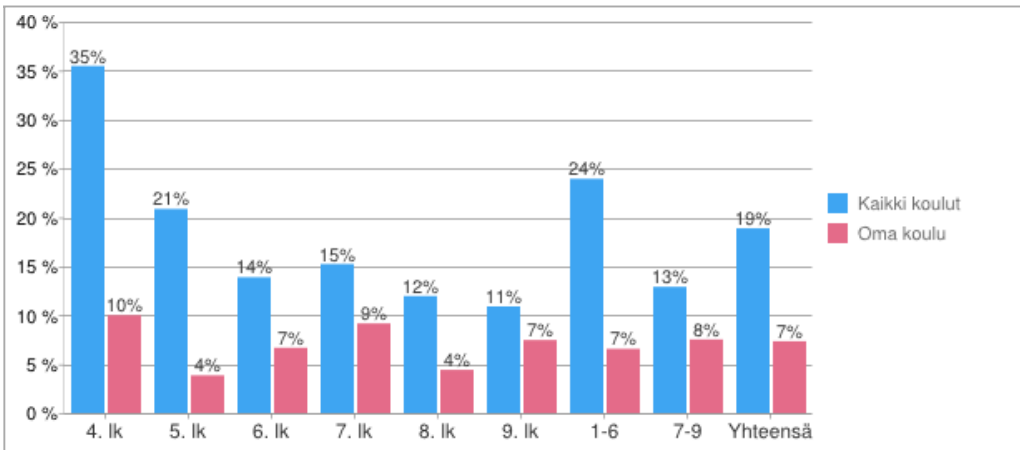
Lisätietoa kysymyksestä:
"Onko koulussanne käytössä
KiVa Koulu -ohjelma?"

**Niiden oppilaiden osuus, joiden
mukaan omalla luokalla on pidetty
KiVa-oppitunteja tai -teemoja
lukuvuoden aikana**



Lisätietoa kysymyksestä: "Onko luokallasi pidetty KiVa Koulu -oppitunteja viime syksystä lähtien?"

Niiden oppilaiden osuus, jotka kertoivat pelanneensa KiVa-peliä (luokat 4-6) tai käyneet KiVa Streetillä (luokat 7-9) oppitunneilla tai muualla kuin koulussa

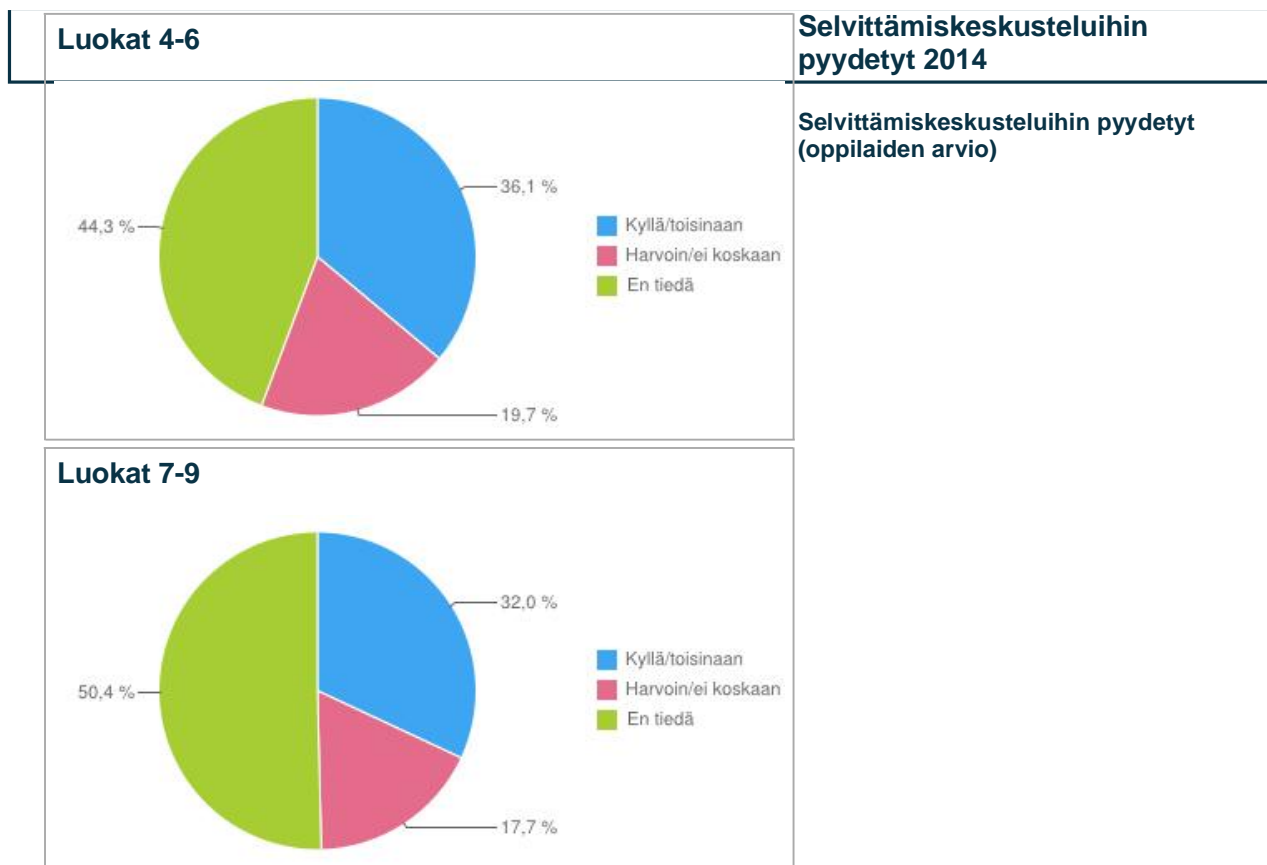


Lisätietoa kysymyksestä: "Oletko pelannut KiVa-tietokonepeliä viime syksystä lähtien? Voit valita usean vaihtoehdon, jos haluat." Vastausvaihtoehdot: "Oppitunneilla", "muualla kuin koulussa" ja "en ole pelannut KiVa-peliä".

Tietoisuus KiVa-tiimistä 2014

Oppilaiden tietoisuus KiVa-tiimin olemassaolosta

Lisätietoa kysymyksestä: "Joissakin kouluissa on tapana, että kun kiusaamista esiintyy, koulun aikuisista koostuva ryhmä (joskus sitä kutsutaan nimellä KiVa-tiimi) kutsuu kiusatun oppilaan ja häntä kiusanneet oppilaat keskustelemaan asiasta. Onko tämä tapana sinun koulussasi?"



	Kaikki koulut			Oma koulu		
	4-6	7-9	Kaikki luokat	4-6	7-9	Kaikki luokat
Minua ei ole pyydetty tällaiseen keskusteluun	76,07 %	83,43 %	79,44 %	83,61 %	84,21 %	84,10 %
Minut pyydettiin keskustelemaan koska minua oli kiusattu	10,44 %	6,15 %	8,47 %	8,20 %	6,77 %	7,03 %
Minut pyydettiin keskustelemaan koska minä olin kiusannut jotakuta	7,84 %	5,91 %	6,95 %	3,28 %	3,76 %	3,67 %
Minut pyydettiin keskusteluun mutta en tiedä miksi	9,12 %	6,23 %	7,80 %	8,20 %	7,14 %	7,34 %

Selvittämiskeskustelujen vaikutukset 2014

Selvittämiskeskustelujen vaikutukset niihin, jotka pyydetty keskusteluun, koska ollut kiusattuna

	Kaikki koulut			Oma koulu		
	4-6	7-9	Kaikki luokat	4-6	7-9	Kaikki luokat
Tilanne ei muuttunut mitenkään, minua kiusattiin edelleen	18,32 %	22,38 %	19,67 %	0,00 %	27,78 %	21,74 %
Minua kiusattiin sen jälkeen vähemmän tai kiusaaminen loppui kokonaan	77,19 %	65,17 %	73,19 %	100,00 %	61,11 %	69,57 %
Minua kiusattiin sen jälkeen enemmän	4,49 %	12,45 %	7,14 %	0,00 %	11,11 %	8,70 %

Selvittämiskeskustelujen vaikutukset oppilaisiin, jotka pyydetty keskusteluun, koska kiusanneet jotakuta

	Kaikki koulut			Oma koulu		
	4-6	7-9	Kaikki luokat	4-6	7-9	Kaikki luokat
Tilanne ei muuttunut mitenkään, minä kiusasin edelleen	6,32 %	14,68 %	9,58 %	0,00 %	30,00 %	25,00 %
Minä kiusasin sen jälkeen vähemmän tai lopetin kiusaamisen	89,88 %	69,15 %	81,80 %	100,00 %	50,00 %	58,33 %
Minä kiusasin sen jälkeen enemmän	3,80 %	16,17 %	8,62 %	0,00 %	20,00 %	16,67 %