



HYVINKÄÄ

UUDET
LUKUTAIDOT

Oppilastunnus ja salasana

1-9LK




Oppilastunnus

Oppilastunnus on muodossa:

etunimi.sukunimi@oppilas.hyvinkaa.fi

- Tunnuksella kirjaudutaan koulun tietokoneille, Deskuun, ja oppimisympäristöihin.
- Oppilastunnusta käytetään vain koulun asioihin.



Salasana

Tärkeitä sääntöjä salasanoihin liittyen:

1. Mitä pidempi salasana on, sitä turvallisempi se on. Vahvassa salasanassa on paljon erilaisia merkkejä.
2. Hyvä salasana on helppo muistaa itse, mutta muille vaikea arvata.
3. Salasana on aina yksityinen, **älä kerro sitä kenellekään muulle.**
 - a. Koulussa oma opettaja voi auttaa salasanan kanssa.
4. Salasanaan ei saa laittaa omaa etunimeä, sukunimeä tai omaa syntymäpäivää.



Salasanakriteerit

1. Salasanassa pitää olla vähintään 10 merkkiä
2. Salasanassa pitää olla merkkejä vähintään **kolmesta** eri merkkiryhmästä
3. Eri merkkiryhmät:
 - Numerot – 12345
 - Isot kirjaimet – ABCDE
 - Pienet kirjaimet – abcde
 - Erikoismerkit - !?/&




Lisämateriaalit

Video: [Katso miten hakkeri murtaa salasanan.](#)

Harjoitus: [Testaa kuinka nopeasti salasana murretaan.](#)


HUOM. Älä kirjoita tähän testiin omaa salasanaa!

1. Kokeile ensin kirjoittaa heikko salasana ja kerro kuinka nopeasti se murrettaisiin (esim. 12345).
2. Kokeile kirjoittaa vahva salasana, jossa on neljää erilaista merkkiä ja joka on vähintään 15 merkkiä pitkä. Kerro kuinka nopeasti se murrettaisiin.



HYVINKÄÄ *h*

UUDET
LUKUTAIDOT



UUDET LUKUTAIDOT-HANKE 2022-2023

