

# Kouluterveyskyselyn 2025 tulokooste oppilaitoksille

Tähän koosteeseen on kerätty **nostoja** Kouluterveyskyselyn tuloksista oppilaitoksille. Tulokset esitetään oppilaitoksen, kunnan, hyvinvointialueen ja koko maan tasolla.

Tulokoosteessa on esitetty pylväskuviot vuoden 2025 tulosten osalta sekä viivakuviot niiden tulosten osalta, joissa tuloksia on useammalta vuodelta. Tulokset on esitetty myös taulukkoina, joista on nähtävillä kysymyskohtainen vastaajamäärä. Indikaattorien laskentakuvaukset on esitetty joka sivulla.

Kaikki tulokset löytyvät oppilaitoskohtaisesta tulospalvelusta, jonka salasana ja linkki on lähetetty oppilaitosten yhteyshenkilöille sähköpostitse osoitteesta [kouluterveyskysely@thl.fi](mailto:kouluterveyskysely@thl.fi)

- Oppilaitoskohtaisia tuloksia ei esitetä, jos vastaajamäärä on kysymyskohtaisesti alle 20. Tuloksia ei myöskään esitetä, jos tapauksia on alle 5 ja vastaajamäärä on alle 50.
- Kunnan, hyvinvointialueen ja koko maan tuloksia ei esitetä, jos vastaajamäärä on kysymyskohtaisesti alle 30. Tuloksia ei myöskään esitetä, jos tapauksia on alle 5 ja vastaajamäärä on alle 60.
- Jos vastaajamäärä ei riitä tyttöjen tai poikien tuloksen näyttämiseen erikseen, näytetään vain Yhteensä-tulos. Yhteensä-tuloksessa on mukana myös ne vastaajat, jotka eivät ole ilmoittaneet sukupuoltaan.

Käsitellettehän tuloksia oppilaitoksen henkilökunnan, opiskeluhuoltopalveluiden, oppilaiden ja huoltajien kanssa.

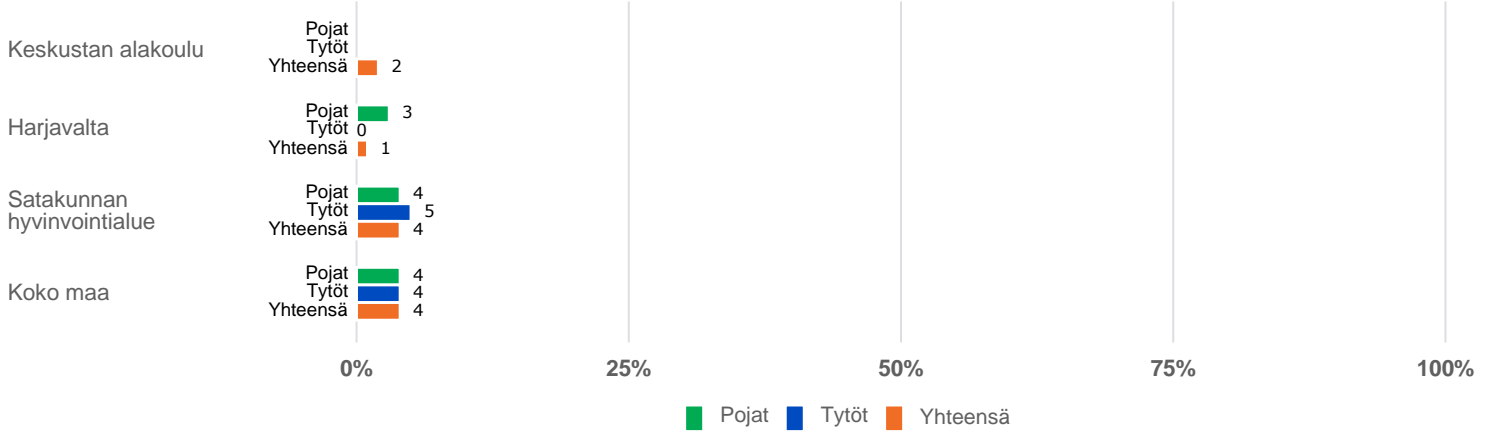
Lue lisää Kouluterveyskyselystä: [thl.fi/kouluterveyskysely](https://thl.fi/kouluterveyskysely)

Tutustu tulosten hyödyntämisen ohjeistukseen: [thl.fi/kouluterveyskysely/hyodyntaminen](https://thl.fi/kouluterveyskysely/hyodyntaminen)



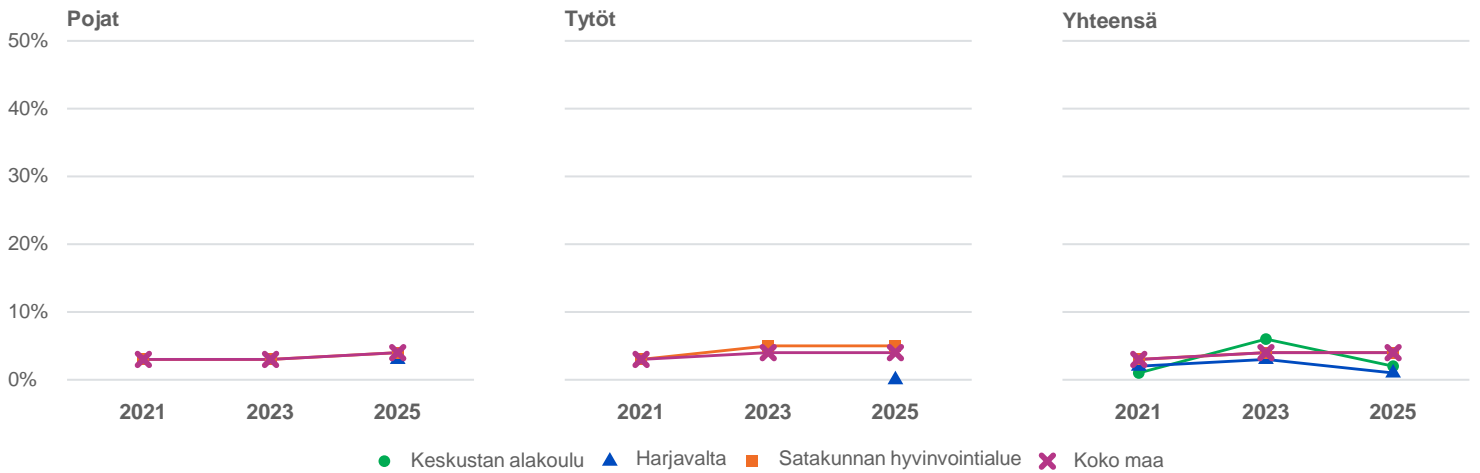
Kouluterveys-  
kysely

**Paljon vaikeuksia lukemisessa, laskemisessa tai kirjoittamisessa (summaindikaattori), vuoden 2025 tulos, %**  
Perusopetus 4. ja 5. lk



THL Kouluterveyskysely

**Paljon vaikeuksia lukemisessa, laskemisessa tai kirjoittamisessa (summaindikaattori), %**  
Perusopetus 4. ja 5. lk



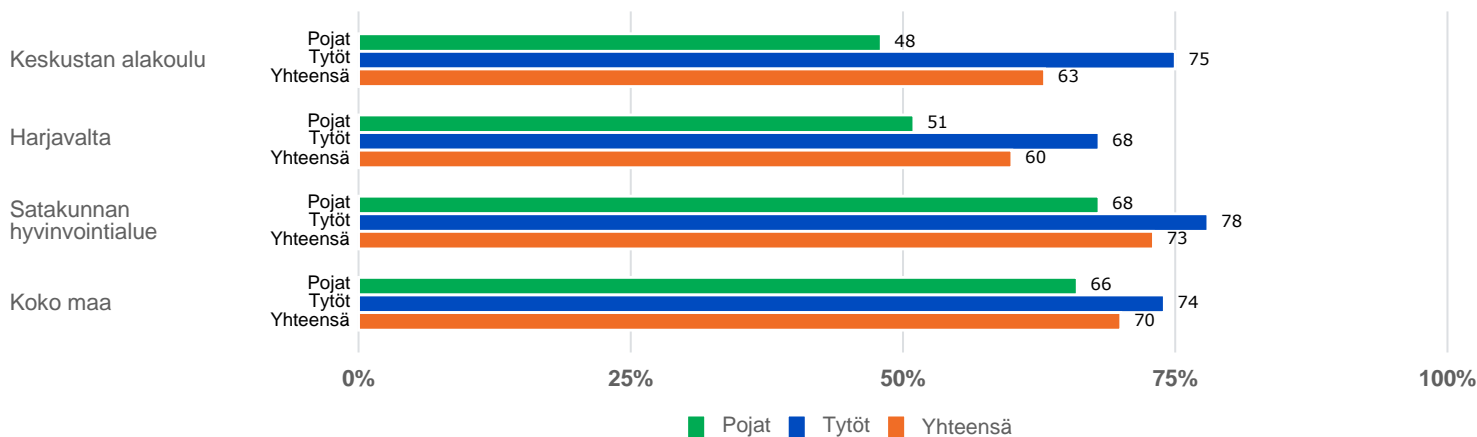
THL Kouluterveyskysely

**Paljon vaikeuksia lukemisessa, laskemisessa tai kirjoittamisessa (summaindikaattori), Perusopetus 4. ja 5. lk, % (vastanneet)**

Alue	sukupuoli	2021	2023	2025
Keskustan alakoulu	Pojat			
	Tytöt			
	Yhteensä	1 (74)	6 (82)	2 (97)
Harjavalta	Pojat			3 (67)
	Tytöt			0 (68)
	Yhteensä	2 (107)	3 (109)	1 (135)
Satakunnan hyvinvointialue	Pojat	3 (2010)	3 (1716)	4 (1903)
	Tytöt	3 (1959)	5 (1729)	5 (1881)
	Yhteensä	3 (3999)	4 (3449)	4 (3791)
Koko maa	Pojat	3 (50741)	3 (46483)	4 (51625)
	Tytöt	3 (51189)	4 (47608)	4 (50318)
	Yhteensä	3 (102697)	4 (94419)	4 (102358)

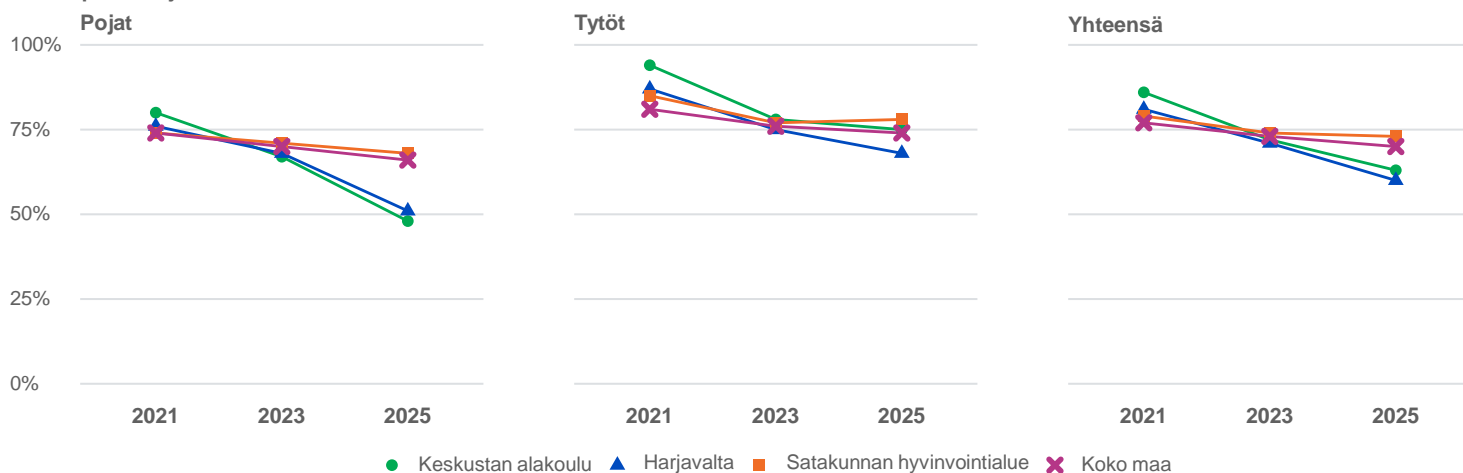
Indikaattori perustuu kolmeen kysymykseen. Kysymys 1: "Onko sinulla vaikeuksia lukemisessa?". Vastausvaihtoehdot: 1) Ei ollenkaan, 2) Jonkin verran, 3) Paljon. Kysymys 2: "Onko sinulla vaikeuksia laskemisessa?". Vastausvaihtoehdot: 1) Ei ollenkaan, 2) Jonkin verran, 3) Paljon. Kysymys 3: "Onko sinulla vaikeuksia kirjoittamisessa?". Vastausvaihtoehdot: 1) Ei ollenkaan, 2) Jonkin verran, 3) Paljon. Tarkastelussa ovat vastaajat, jotka ovat ilmoittaneet vähintään yhteen kysymykseen vaihtoehdon 3. Mukana laskennassa ovat vastaajat, jotka ovat vastanneet vähintään yhteen kysymykseen. (Selkokielisessä lomakkeessa (-2023) kysymys ja vastausvaihtoehdot ovat samanlaisia.)

## Pitää koulunkäynnistä, vuoden 2025 tulos, % Perusopetus 4. ja 5. lk



THL Koulu-terveyskysely

## Pitää koulunkäynnistä, % Perusopetus 4. ja 5. lk



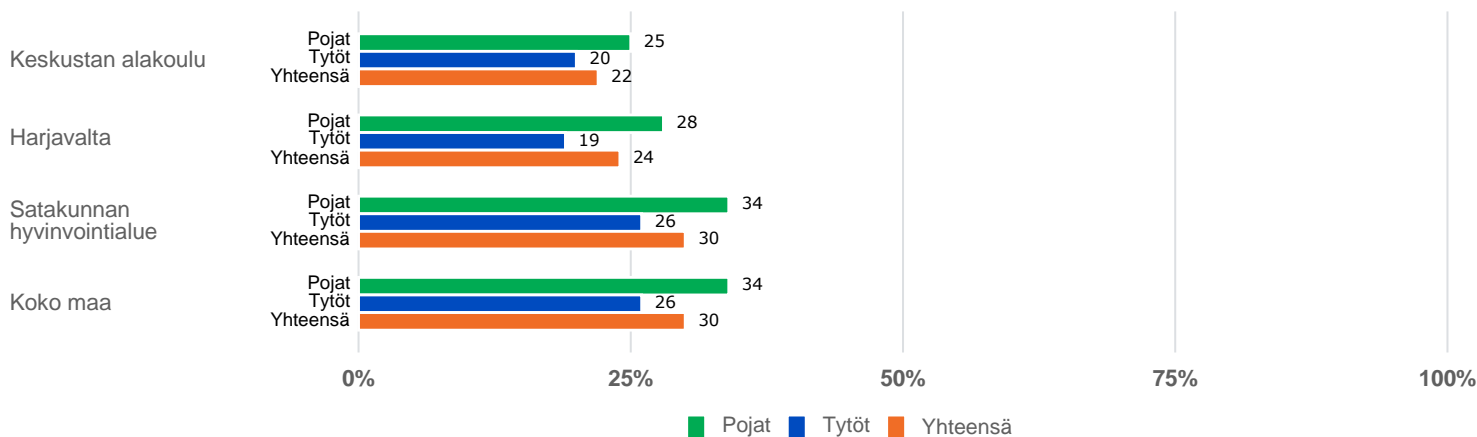
THL Koulu-terveyskysely

### Pitää koulunkäynnistä, Perusopetus 4. ja 5. lk, % (vastanneet)

Alue	sukupuoli	2021	2023	2025
Keskustan alakoulu	Pojat	80 (41)	67 (45)	48 (44)
	Tytöt	94 (33)	78 (36)	75 (53)
	Yhteensä	86 (74)	72 (81)	63 (97)
Harjavalta	Pojat	76 (55)	68 (60)	51 (68)
	Tytöt	87 (52)	75 (48)	68 (68)
	Yhteensä	81 (107)	71 (108)	60 (136)
Satakunnan hyvinvointialue	Pojat	74 (2025)	71 (1734)	68 (1911)
	Tytöt	85 (1974)	77 (1737)	78 (1892)
	Yhteensä	79 (4029)	74 (3475)	73 (3811)
Koko maa	Pojat	74 (51265)	70 (46942)	66 (51860)
	Tytöt	81 (51724)	76 (47980)	74 (50628)
	Yhteensä	77 (103774)	73 (95249)	70 (102899)

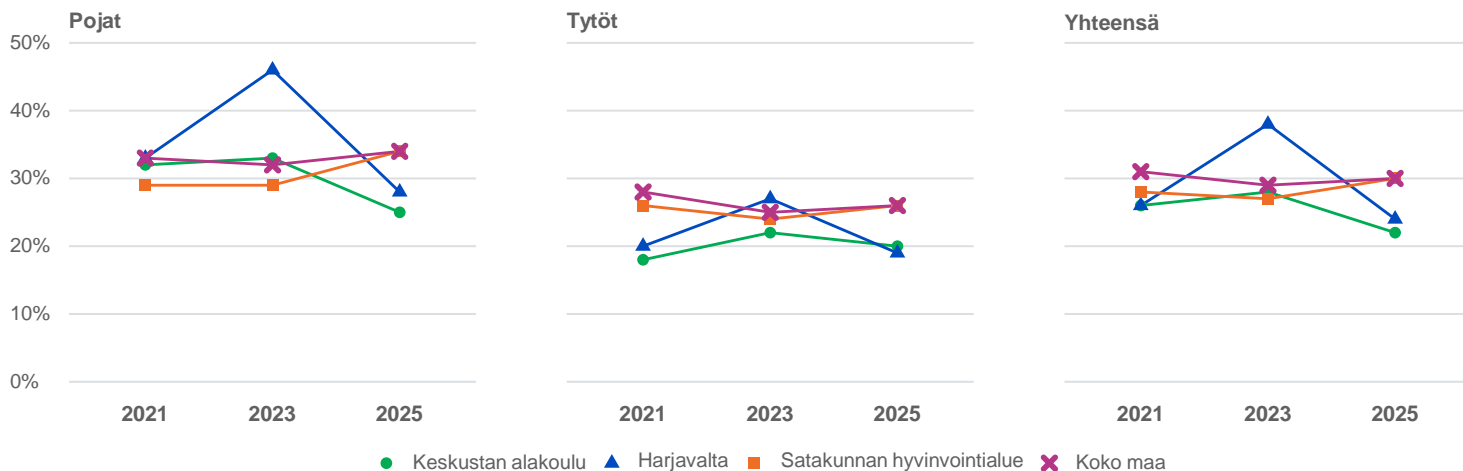
Indikaattori perustuu kysymykseen: "Kuinka paljon pidät koulunkäynnistä tällä hetkellä?" (-2023: "Mitä pidät koulunkäynnistä tällä hetkellä? Pidän koulunkäynnistä"). Vastausvaihtoehdot: 1) Hyvin paljon, 2) Melko paljon, 3) Melko vähän, 4) En ollenkaan (-2023: En lainkaan). Tarkastelussa ovat vastaajat, jotka ovat ilmoittaneet vaihtoehdon 1 tai 2. (Selkokielisessä lomakkeessa (-2023) kysymys ja vastausvaihtoehdot ovat: "Pidätkö koulunkäynnistä?", 1) Pidän paljon, 2) Pidän vähän, 3) En pidä ollenkaan (2021 asti: En pidä lainkaan). Tarkastelussa ovat vastaajat, jotka ovat ilmoittaneet vaihtoehdon 1.)

## Luokassa usein rauhallista, vuoden 2025 tulos, % Perusopetus 4. ja 5. lk



THL Koulu-terveyskysely

## Luokassa usein rauhallista, % Perusopetus 4. ja 5. lk

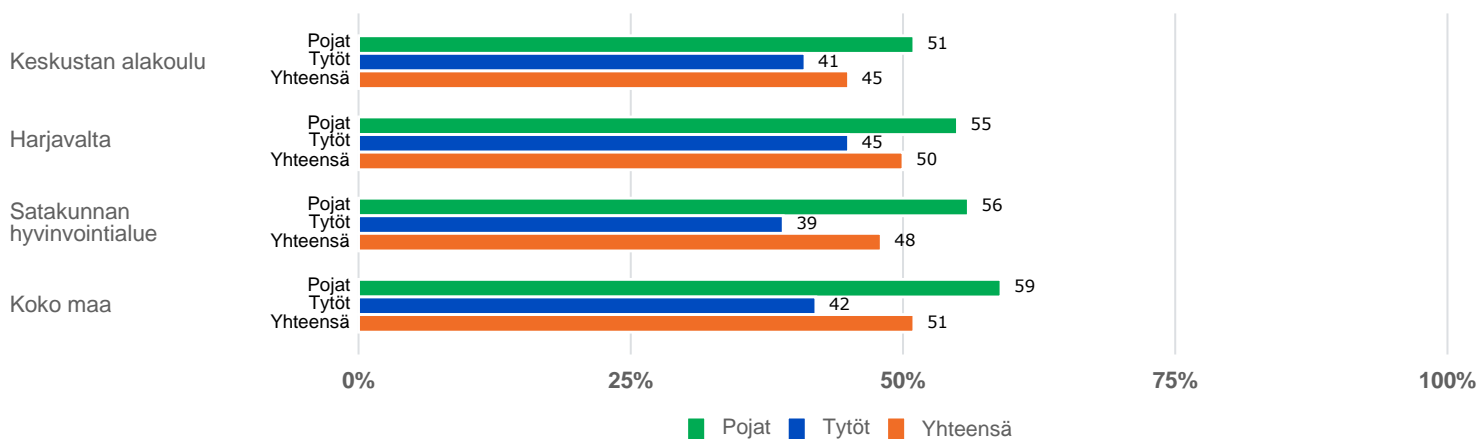


THL Koulu-terveyskysely

Luokassa usein rauhallista, Perusopetus 4. ja 5. lk, % (vastanneet)				
Alue	sukupuoli	2021	2023	2025
Keskustan alakoulu	Pojat	32 (41)	33 (46)	25 (44)
	Tytöt	18 (33)	22 (36)	20 (54)
	Yhteensä	26 (74)	28 (82)	22 (98)
Harjavalta	Pojat	33 (55)	46 (61)	28 (67)
	Tytöt	20 (51)	27 (48)	19 (69)
	Yhteensä	26 (106)	38 (109)	24 (136)
Satakunnan hyvinvointialue	Pojat	29 (2022)	29 (1734)	34 (1910)
	Tytöt	26 (1968)	24 (1739)	26 (1896)
	Yhteensä	28 (4020)	27 (3477)	30 (3814)
Koko maa	Pojat	33 (51245)	32 (46932)	34 (51895)
	Tytöt	28 (51706)	25 (47958)	26 (50705)
	Yhteensä	31 (103734)	29 (95219)	30 (103010)

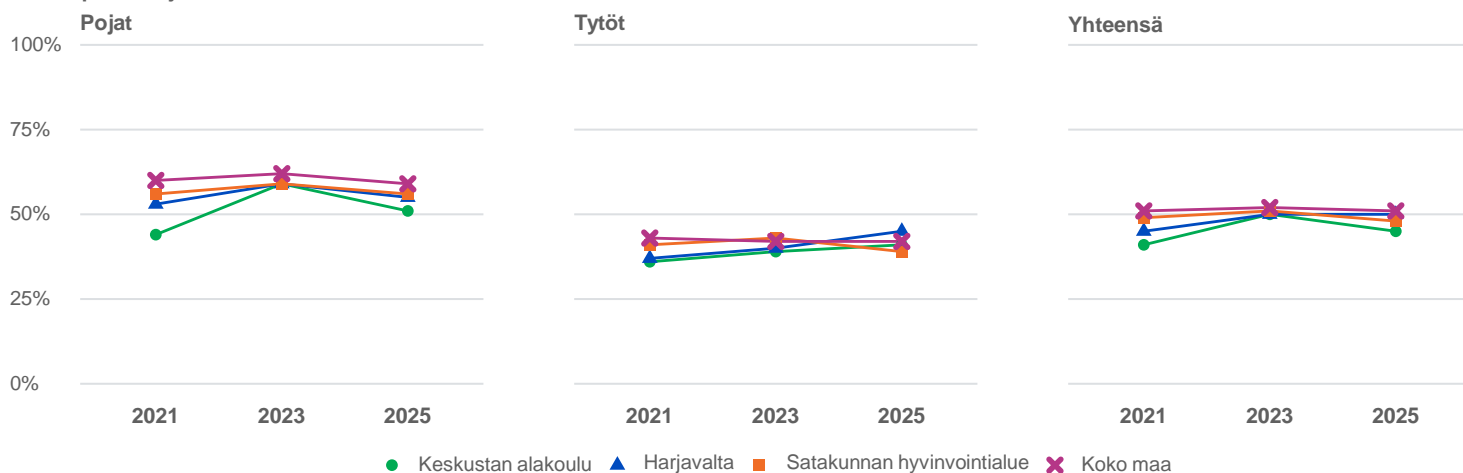
Indikaattori perustuu kysymykseen: "Onko luokassasi rauhallista?". Vastausvaihtoehdot: 1) Usein, 2) Joskus, 3) Ei koskaan. Tarkastelussa ovat vastaajat, jotka ovat ilmoittaneet vaihtoehdon 1. (Selkokielisessä lomakkeessa kysymys ja vastausvaihtoehdot ovat samanlaisia.)

## Luokassa uskaltaa sanoa mielipiteensä, vuoden 2025 tulos, % Perusopetus 4. ja 5. lk



THL Koulu-terveyskysely

## Luokassa uskaltaa sanoa mielipiteensä, % Perusopetus 4. ja 5. lk



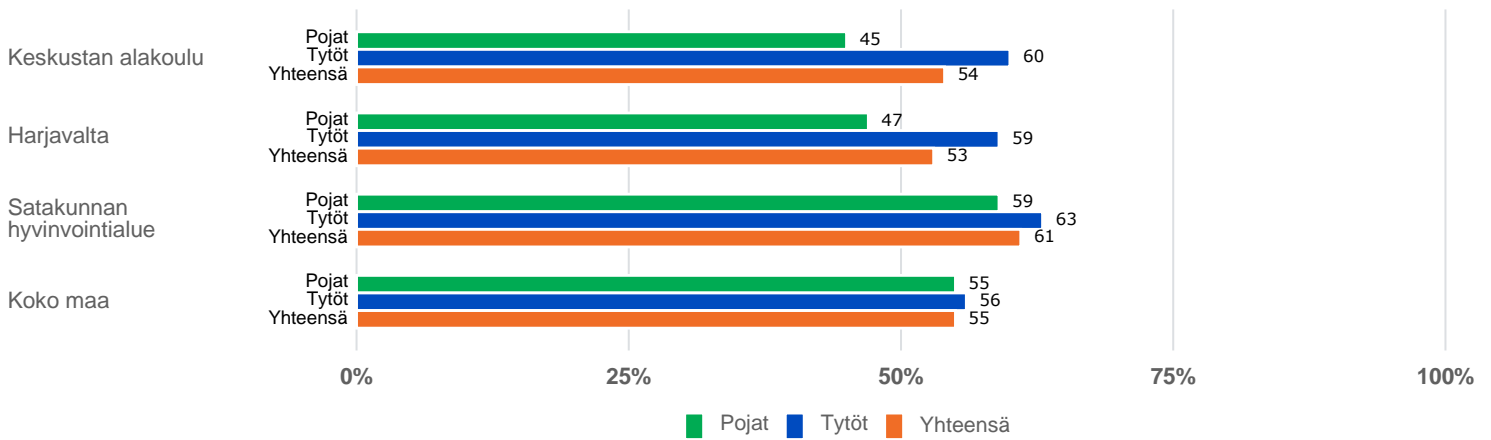
THL Koulu-terveyskysely

### Luokassa uskaltaa sanoa mielipiteensä, Perusopetus 4. ja 5. lk, % (vastanneet)

Alue	sukupuoli	2021	2023	2025
Keskustan alakoulu	Pojat	44 (41)	59 (46)	51 (43)
	Tytöt	36 (33)	39 (36)	41 (54)
	Yhteensä	41 (74)	50 (82)	45 (97)
Harjavalta	Pojat	53 (55)	59 (61)	55 (67)
	Tytöt	37 (52)	40 (48)	45 (69)
	Yhteensä	45 (107)	50 (109)	50 (136)
Satakunnan hyvinvointialue	Pojat	56 (2025)	59 (1735)	56 (1905)
	Tytöt	41 (1974)	43 (1737)	39 (1892)
	Yhteensä	49 (4029)	51 (3476)	48 (3804)
Koko maa	Pojat	60 (51200)	62 (46873)	59 (51779)
	Tytöt	43 (51681)	42 (47922)	42 (50543)
	Yhteensä	51 (103659)	52 (95125)	51 (102732)

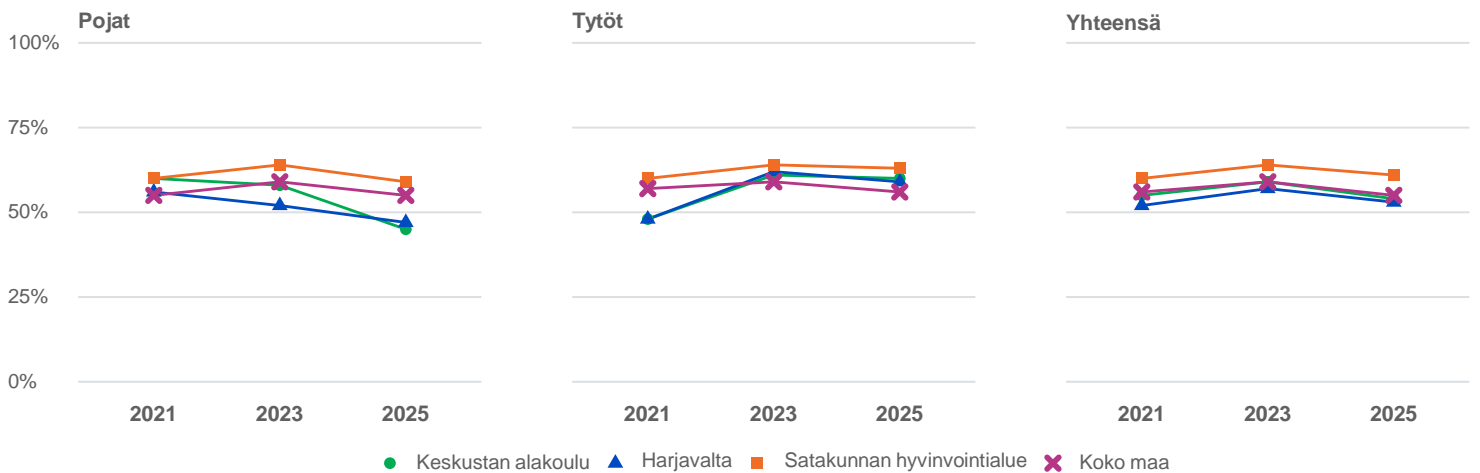
Indikaattori perustuu kysymykseen: "Kun luokassa puhutaan jostain asiasta, uskallatko sanoa, mitä mieltä itse olet?". Vastausvaihtoehdot: 1) Usein, 2) Joskus, 3) En koskaan. Tarkastelussa ovat vastaajat, jotka ovat ilmoittaneet vaihtoehdon 1. (Selkokielisessä lomakkeessa (-2023) kysymys ja vastausvaihtoehdot ovat samanlaisia.)

**Mahdollisuus keskustella koulussa aikuisen kanssa mieltä painavista asioista, vuoden 2025 tulos, %**  
Perusopetus 4. ja 5. lk



THL Koulu-terveyskysely

**Mahdollisuus keskustella koulussa aikuisen kanssa mieltä painavista asioista, %**  
Perusopetus 4. ja 5. lk

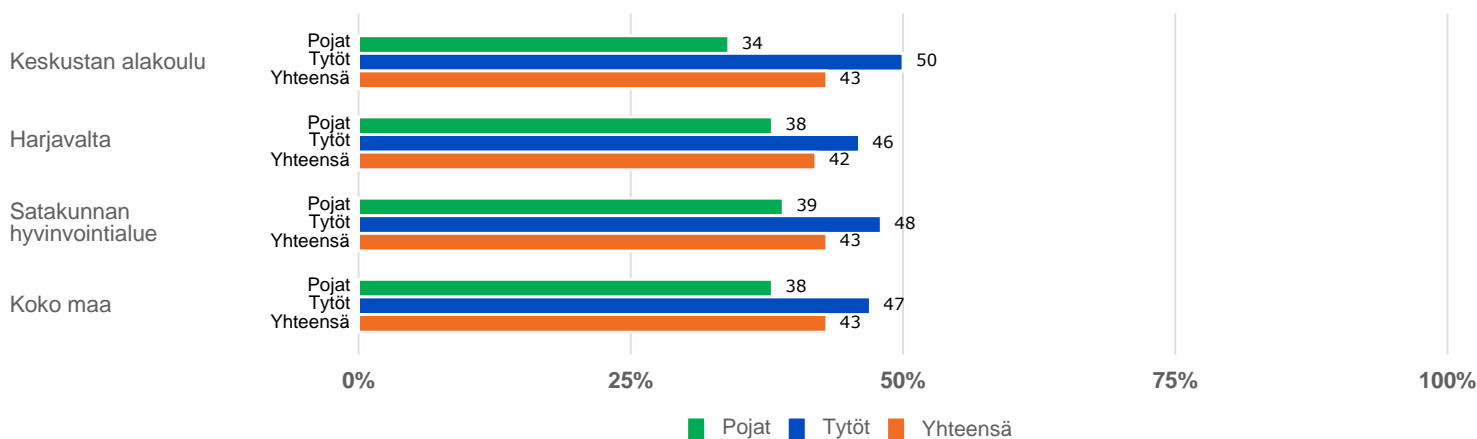


THL Koulu-terveyskysely

Alue	sukupuoli	2021	2023	2025
Keskustan alakoulu	Pojat	60 (40)	58 (45)	45 (44)
	Tytöt	48 (33)	61 (36)	60 (53)
	Yhteensä	55 (73)	59 (81)	54 (97)
Harjavalta	Pojat	56 (54)	52 (58)	47 (68)
	Tytöt	48 (52)	62 (48)	59 (68)
	Yhteensä	52 (106)	57 (106)	53 (136)
Satakunnan hyvinvointialue	Pojat	60 (2014)	64 (1722)	59 (1884)
	Tytöt	60 (1966)	64 (1732)	63 (1878)
	Yhteensä	60 (4010)	64 (3461)	61 (3770)
Koko maa	Pojat	55 (50667)	59 (46189)	55 (51098)
	Tytöt	57 (51365)	59 (47554)	56 (50057)
	Yhteensä	56 (102832)	59 (94095)	55 (101574)

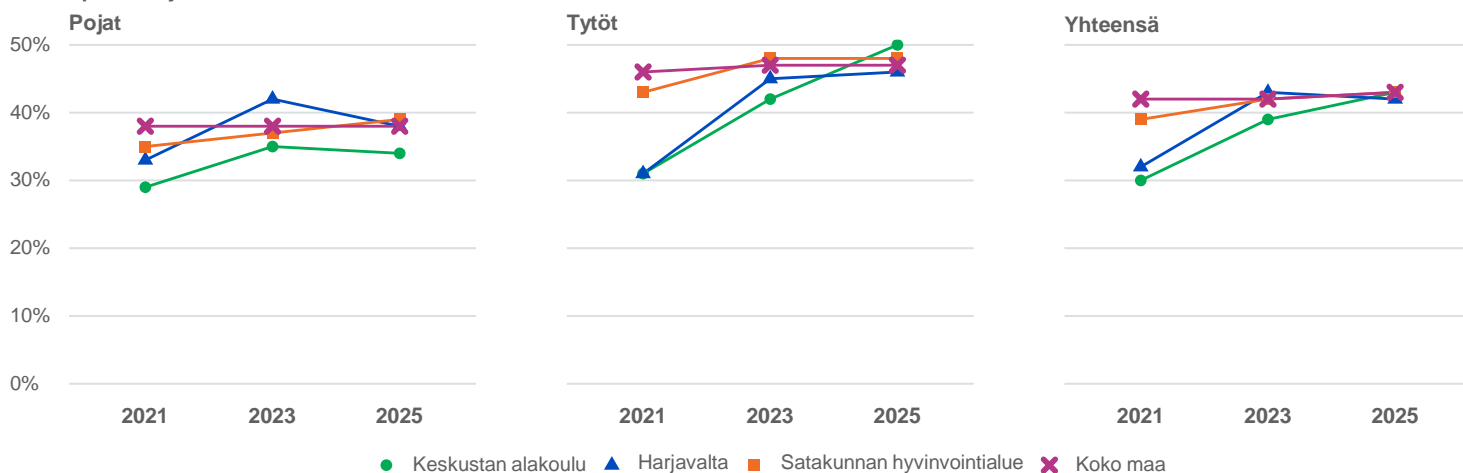
Indikaattori perustuu kysymykseen: "Onko koulussasi joku aikuinen, jonka kanssa voit keskustella, jos mieltäsi painaa jokin asia?" (-2019: "Onko koulussasi joku aikuinen, jonka kanssa voit tarvittaessa keskustella mieltäsi painavista asioista?"). Vastausvaihtoehdot: 1) Ei, 2) Kyllä, 3) En tiedä. Tarkastelussa ovat vastaajat, jotka ovat ilmoittaneet vaihtoehdon 2. (Selkokielisessä lomakkeessa (-2023) kysymys ja vastausvaihtoehdot ovat samanlaisia.)

## Opettajat usein kiinnostuneita siitä, mitä oppilaalle kuuluu, vuoden 2025 tulos, % Perusopetus 4. ja 5. lk



THL Koulu-terveyskysely

## Opettajat usein kiinnostuneita siitä, mitä oppilaalle kuuluu, % Perusopetus 4. ja 5. lk



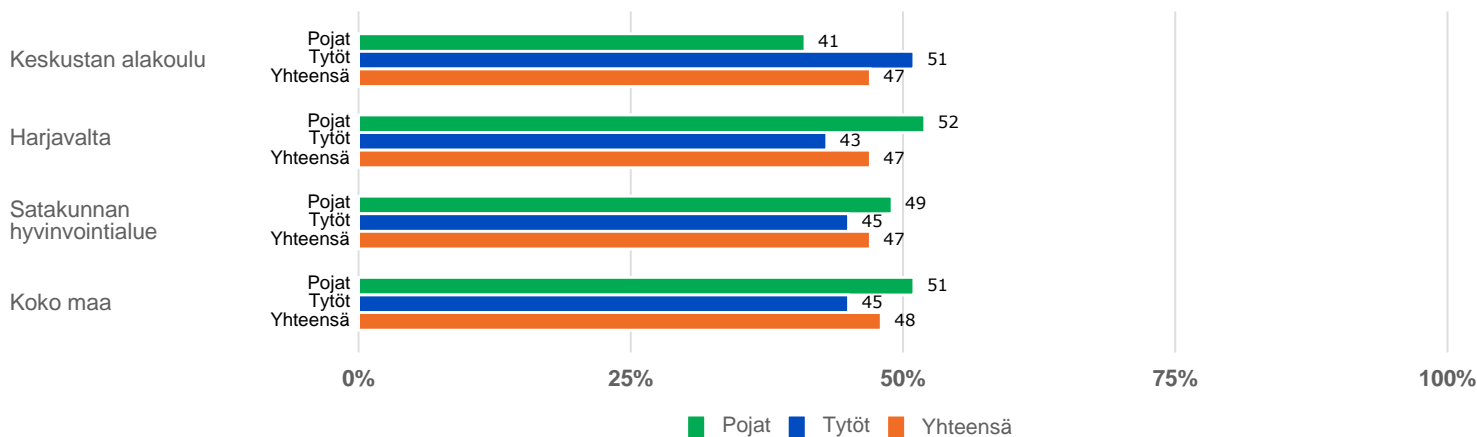
THL Koulu-terveyskysely

### Opettajat usein kiinnostuneita siitä, mitä oppilaalle kuuluu, Perusopetus 4. ja 5. lk, % (vastanneet)

Alue	sukupuoli	2021	2023	2025
Keskustan alakoulu	Pojat	29 (41)	35 (37)	34 (44)
	Tytöt	31 (32)	42 (33)	50 (54)
	Yhteensä	30 (73)	39 (70)	43 (98)
Harjavalta	Pojat	33 (55)	42 (60)	38 (68)
	Tytöt	31 (51)	45 (47)	46 (69)
	Yhteensä	32 (106)	43 (107)	42 (137)
Satakunnan hyvinvointialue	Pojat	35 (2020)	37 (1722)	39 (1899)
	Tytöt	43 (1964)	48 (1725)	48 (1866)
	Yhteensä	39 (4014)	42 (3451)	43 (3772)
Koko maa	Pojat	38 (51081)	38 (46750)	38 (51449)
	Tytöt	46 (51521)	47 (47744)	47 (50080)
	Yhteensä	42 (103378)	42 (94821)	43 (101935)

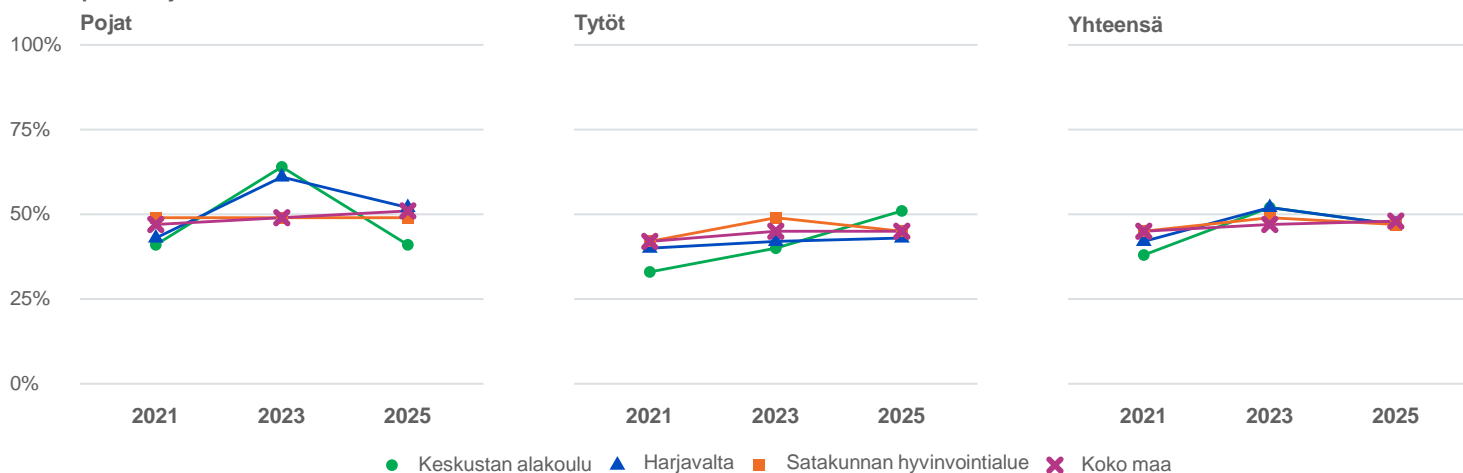
Indikaattori perustuu kysymykseen: "Ovatko opettajat kiinnostuneita siitä, mitä sinulle kuuluu?". Vastausvaihtoehdot: 1) Usein, 2) Joskus, 3) Ei koskaan. Tarkastelussa ovat vastaajat, jotka ovat ilmoittaneet vaihtoehdon 1.

## Osallistunut koulun asioiden suunnitteluun (summaindikaattori), vuoden 2025 tulos, % Perusopetus 4. ja 5. lk



THL Koulu-terveyskysely

## Osallistunut koulun asioiden suunnitteluun (summaindikaattori), % Perusopetus 4. ja 5. lk



THL Koulu-terveyskysely

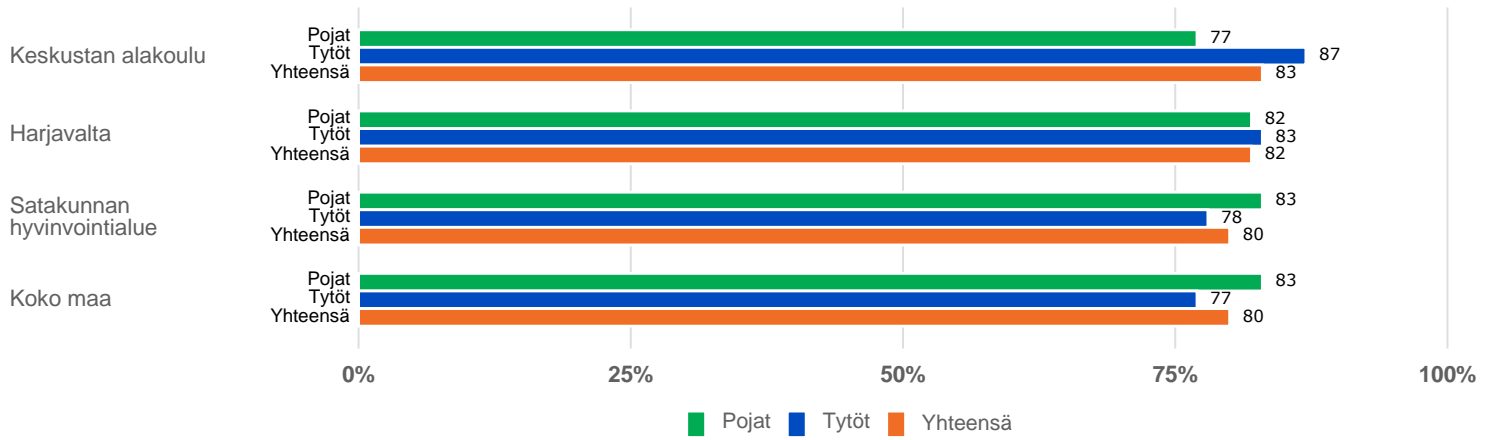
### Osallistunut koulun asioiden suunnitteluun (summaindikaattori), Perusopetus 4. ja 5. lk, % (vastanneet)

Alue	sukupuoli	2021	2023	2025
Keskustan alakoulu	Pojat	41 (34)	64 (33)	41 (34)
	Tytöt	33 (27)	40 (30)	51 (51)
	Yhteensä	38 (61)	52 (63)	47 (85)
Harjavalta	Pojat	43 (46)	61 (56)	52 (52)
	Tytöt	40 (45)	42 (45)	43 (65)
	Yhteensä	42 (91)	52 (101)	47 (117)
Satakunnan hyvinvointialue	Pojat	49 (1693)	49 (1468)	49 (1556)
	Tytöt	42 (1736)	49 (1553)	45 (1645)
	Yhteensä	45 (3457)	49 (3024)	47 (3205)
Koko maa	Pojat	47 (42614)	49 (39509)	51 (41584)
	Tytöt	42 (45140)	45 (42430)	45 (43122)
	Yhteensä	45 (88389)	47 (82190)	48 (85030)

Indikaattori perustuu kysymykseen: "Kuinka paljon sinä olet ollut mukana suunnittelemassa seuraavia asioita syyslukukauden tai kevätlukukauden aikana?" (-2023: "Kuinka paljon sinä olet ollut mukana suunnittelemassa seuraavia asioita tämän luokan aikana?"). Summaindikaattori muodostuu kuudesta kysymyksen osiosta: 1) Koulun yhteiset säännöt, 2) Välituntitoiminta, 3) Koulun piha-alueet, 4) Kouluruokailu, 5) Koulun juhlat, tapahtumat ja retket, 6) Oppituntien sisältö. Vastausvaihtoehdot: 1) Paljon, 2) Jonkin verran, 3) En ollenkaan. Vastausvaihtoehdot pisteytetään seuraavasti: 1=3, 2=1, 3=0. Osioiden pistemäärät lasketaan yhteen. Tarkastelussa ovat vastaajat, jotka ovat saaneet yhteensä vähintään 6 pistettä. Vastaajan on pitänyt vastata kaikkiin kysymyksen osioihin.

## Tulee hyvin toimeen koulukavereiden kanssa, vuoden 2025 tulos, %

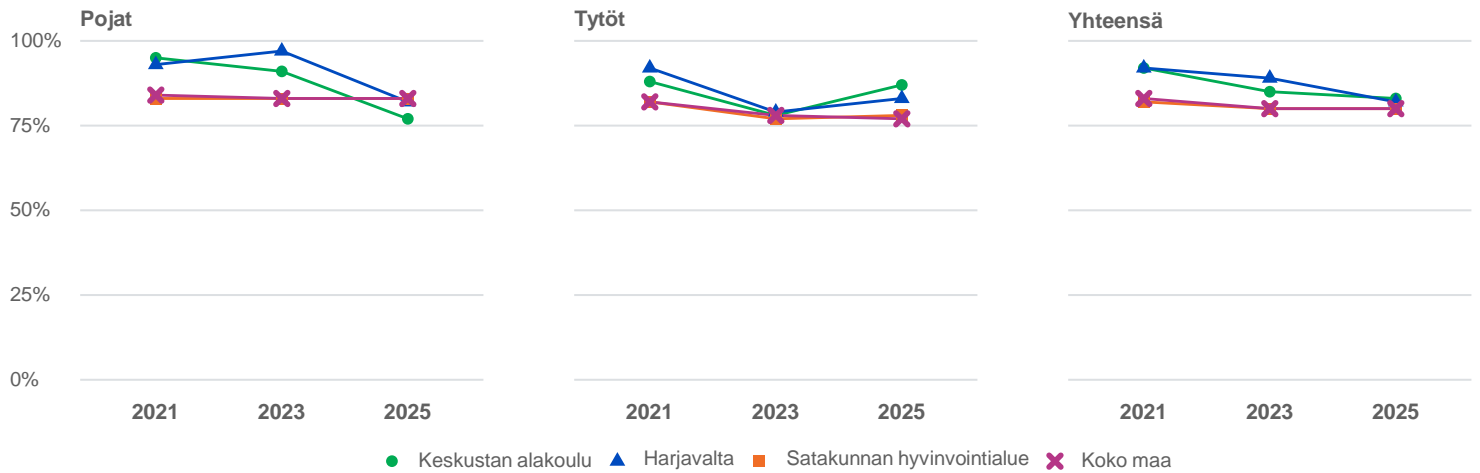
Perusopetus 4. ja 5. lk



THL Koulu-terveyskysely

## Tulee hyvin toimeen koulukavereiden kanssa, %

Perusopetus 4. ja 5. lk



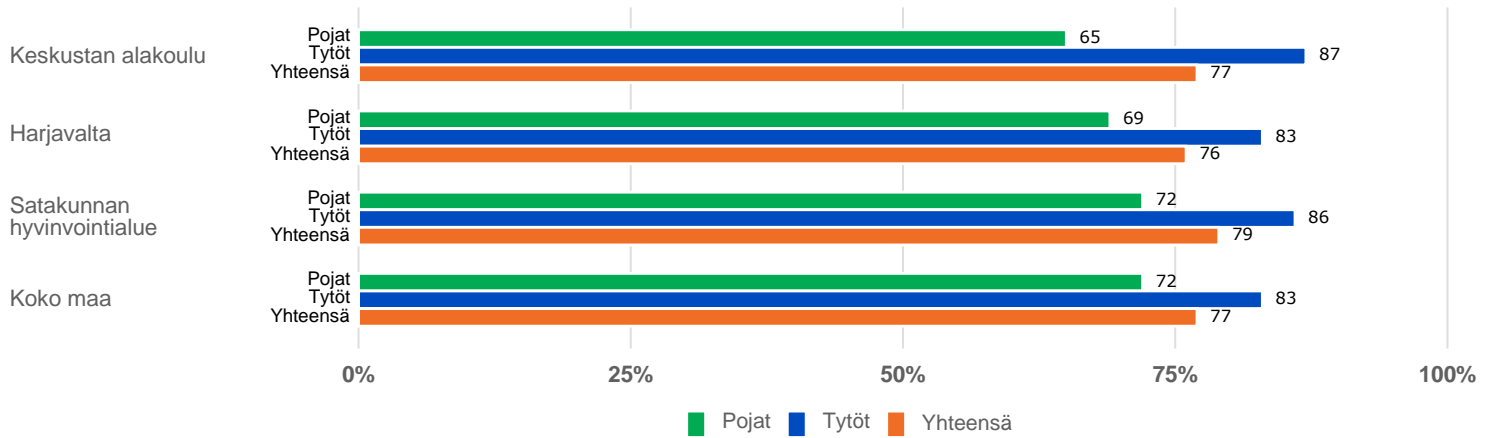
THL Koulu-terveyskysely

### Tulee hyvin toimeen koulukavereiden kanssa, Perusopetus 4. ja 5. lk, % (vastanneet)

Alue	sukupuoli	2021	2023	2025
Keskustan alakoulu	Pojat	95 (41)	91 (46)	77 (44)
	Tytöt	88 (33)	78 (36)	87 (54)
	Yhteensä	92 (74)	85 (82)	83 (98)
Harjavalta	Pojat	93 (54)	97 (61)	82 (68)
	Tytöt	92 (52)	79 (48)	83 (69)
	Yhteensä	92 (106)	89 (109)	82 (137)
Satakunnan hyvinvointialue	Pojat	83 (2016)	83 (1729)	83 (1907)
	Tytöt	82 (1968)	77 (1729)	78 (1889)
	Yhteensä	82 (4014)	80 (3462)	80 (3804)
Koko maa	Pojat	84 (51026)	83 (46740)	83 (51681)
	Tytöt	82 (51503)	78 (47775)	77 (50440)
	Yhteensä	83 (103304)	80 (94846)	80 (102530)

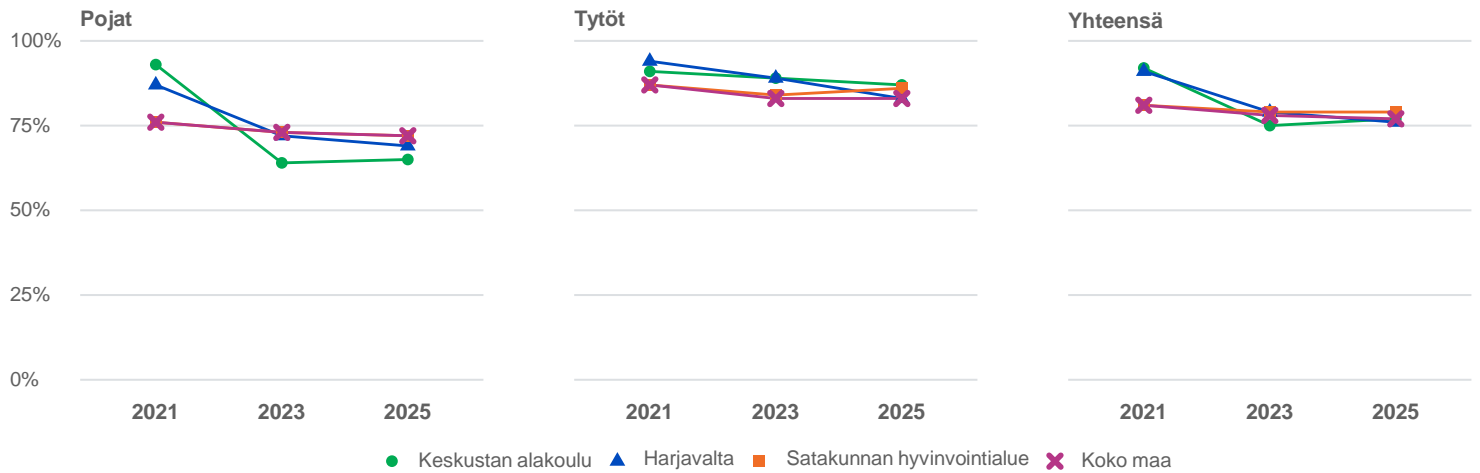
Indikaattori perustuu kysymykseen: "Miten hyvin tulet toimeen koulukavereiden kanssa?". Vastausvaihtoehdot: 1) Hyvin, 2) Kohtalaisesti, 3) Huonosti. Tarkastelussa ovat vastaajat, jotka ovat ilmoittaneet vaihtoehdon 1. (Selkokielisessä lomakkeessa (-2023) kysymys ja vastausvaihtoehdot ovat samanlaisia.)

## Tulee hyvin toimeen opettajien kanssa, vuoden 2025 tulos, % Perusopetus 4. ja 5. lk



THL Koulu-terveyskysely

## Tulee hyvin toimeen opettajien kanssa, % Perusopetus 4. ja 5. lk



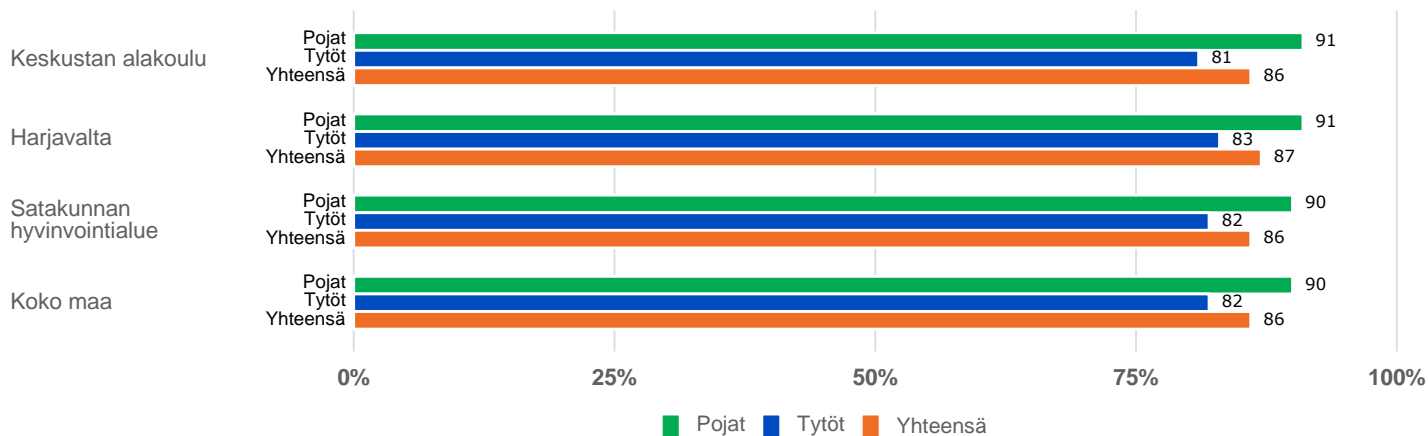
THL Koulu-terveyskysely

### Tulee hyvin toimeen opettajien kanssa, Perusopetus 4. ja 5. lk, % (vastanneet)

Alue	sukupuoli	2021	2023	2025
Keskustan alakoulu	Pojat	93 (41)	64 (45)	65 (43)
	Tytöt	91 (33)	89 (35)	87 (54)
	Yhteensä	92 (74)	75 (80)	77 (97)
Harjavalta	Pojat	87 (55)	72 (60)	69 (67)
	Tytöt	94 (52)	89 (47)	83 (69)
	Yhteensä	91 (107)	79 (107)	76 (136)
Satakunnan hyvinvointialue	Pojat	76 (2016)	73 (1733)	72 (1909)
	Tytöt	87 (1963)	84 (1730)	86 (1887)
	Yhteensä	81 (4009)	79 (3467)	79 (3804)
Koko maa	Pojat	76 (51077)	73 (46746)	72 (51685)
	Tytöt	87 (51502)	83 (47826)	83 (50506)
	Yhteensä	81 (103361)	78 (94902)	77 (102599)

Indikaattori perustuu kysymykseen: "Miten hyvin tulet toimeen opettajien kanssa?". Vastausvaihtoehdot: 1) Hyvin, 2) Kohtalaisesti, 3) Huonosti. Tarkastelussa ovat vastaajat, jotka ovat ilmoittaneet vaihtoehdon 1. (Selkokielisessä lomakkeessa (-2023) kysymys ja vastausvaihtoehdot ovat samanlaisia.)

## Tuntee voivansa olla koulussa oma itsensä, vuoden 2025 tulos, % Perusopetus 4. ja 5. lk



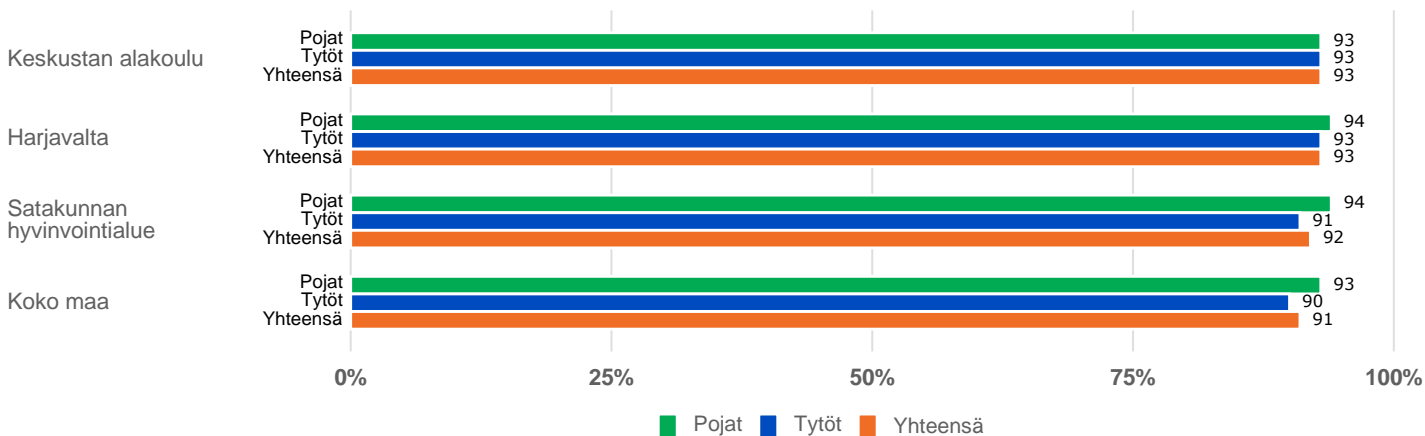
THL Kouluerveyskysely

### Tuntee voivansa olla koulussa oma itsensä, Perusopetus 4. ja 5. lk, % (vastanneet)

Alue	sukupuoli	2025
Keskustan alakoulu	Pojat	91 (44)
	Tytöt	81 (54)
	Yhteensä	86 (98)
Harjavalta	Pojat	91 (68)
	Tytöt	83 (69)
	Yhteensä	87 (137)
Satakunnan hyvinvointialue	Pojat	90 (1906)
	Tytöt	82 (1884)
	Yhteensä	86 (3796)
Koko maa	Pojat	90 (51643)
	Tytöt	82 (50521)
	Yhteensä	86 (102571)

Indikaattori perustuu kysymykseen: "Kuinka usein sinusta tuntuu, että voit olla koulussa oma itsesi?". Vastausvaihtoehdot: 1) Aina, 2) Usein, 3) Harvoin, 4) Ei koskaan. Tarkastelussa ovat vastaajat, jotka ovat ilmoittaneet vaihtoehdon 1 tai 2.

**Tuntee, että koulussa on turvallinen olo, vuoden 2025 tulos, %**  
Perusopetus 4. ja 5. lk



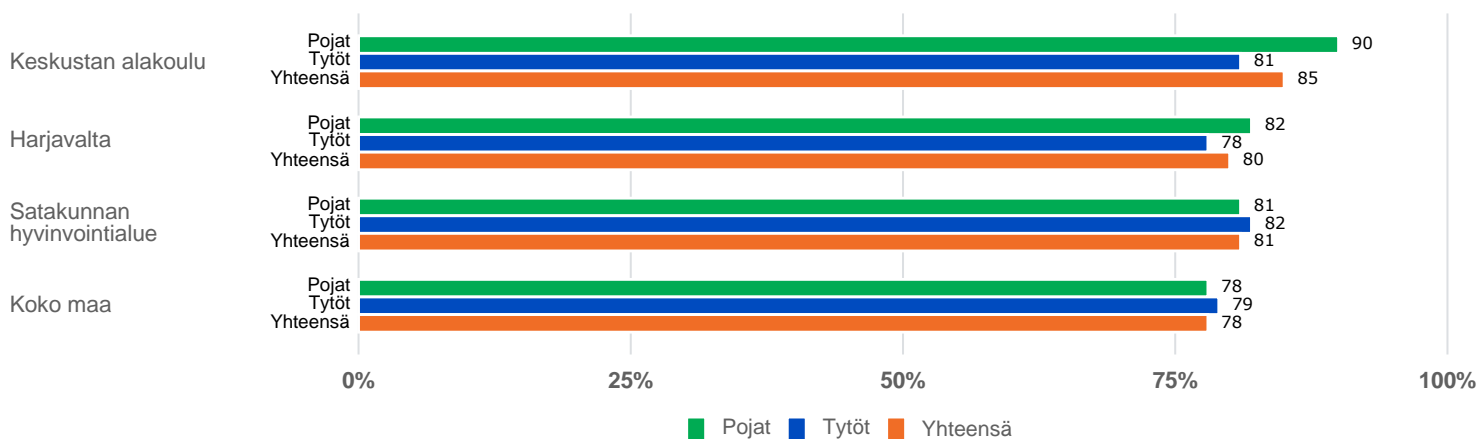
THL Kouluterveyskysely

**Tuntee, että koulussa on turvallinen olo, Perusopetus 4. ja 5. lk, % (vastanneet)**

Alue	sukupuoli	2025
Keskustan alakoulu	Pojat	93 (44)
	Tytöt	93 (54)
	Yhteensä	93 (98)
Harjavalta	Pojat	94 (68)
	Tytöt	93 (69)
	Yhteensä	93 (137)
Satakunnan hyvinvointialue	Pojat	94 (1908)
	Tytöt	91 (1885)
	Yhteensä	92 (3800)
Koko maa	Pojat	93 (51726)
	Tytöt	90 (50504)
	Yhteensä	91 (102637)

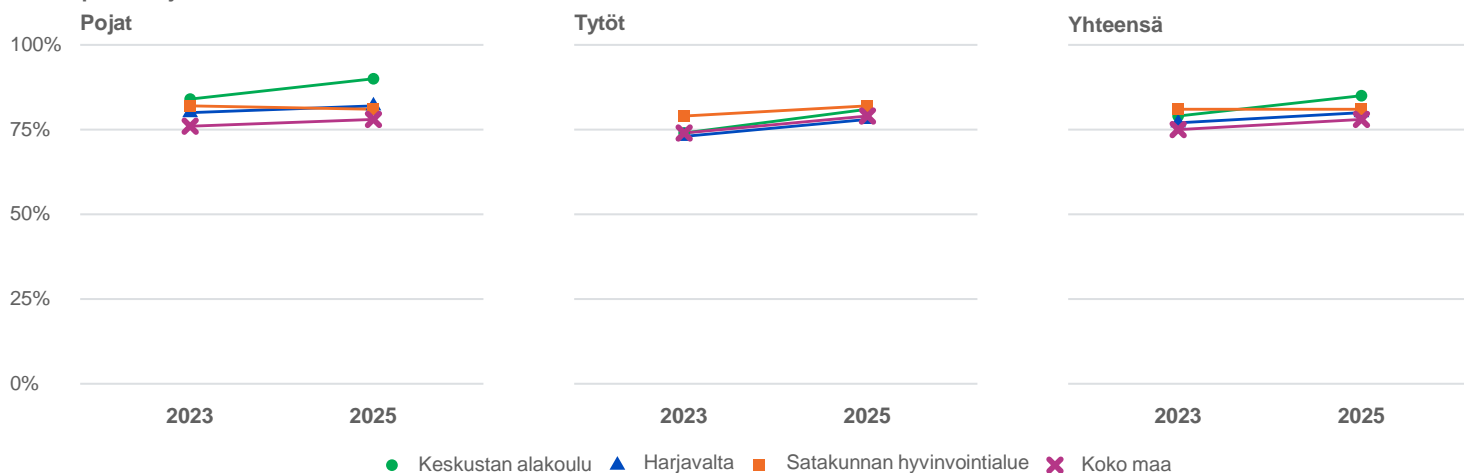
Indikaattori perustuu kysymykseen: "Kuinka usein sinusta tuntuu, että sinulla on koulussa turvallinen olo?". Vastausvaihtoehdot: 1) Aina, 2) Usein, 3) Harvoin, 4) Ei koskaan. Tarkastelussa ovat vastaajat, jotka ovat ilmoittaneet vaihtoehdon 1 tai 2.

## Koululounaan syömiseen on varattu tarpeeksi aikaa, vuoden 2025 tulos, % Perusopetus 4. ja 5. lk



THL Koulu-terveyskysely

## Koululounaan syömiseen on varattu tarpeeksi aikaa, % Perusopetus 4. ja 5. lk



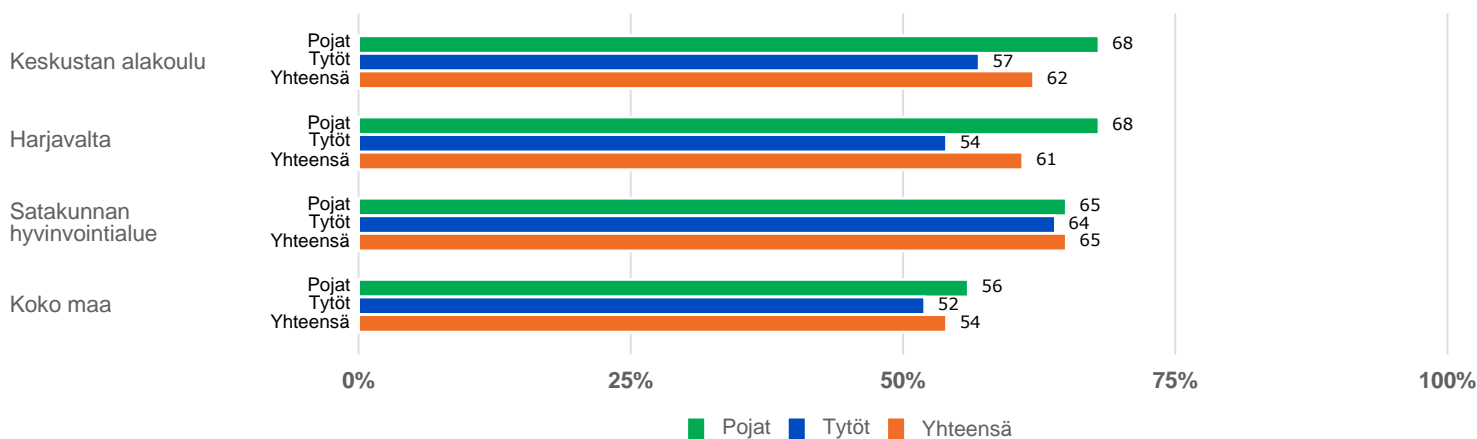
THL Koulu-terveyskysely

### Koululounaan syömiseen on varattu tarpeeksi aikaa, Perusopetus 4. ja 5. lk, % (vastanneet)

Alue	sukupuoli	2023	2025
Keskustan alakoulu	Pojat	84 (37)	90 (41)
	Tytöt	74 (31)	81 (54)
	Yhteensä	79 (68)	85 (95)
Harjavalta	Pojat	80 (60)	82 (65)
	Tytöt	73 (45)	78 (69)
	Yhteensä	77 (105)	80 (134)
Satakunnan hyvinvointialue	Pojat	82 (1719)	81 (1878)
	Tytöt	79 (1726)	82 (1875)
	Yhteensä	81 (3451)	81 (3759)
Koko maa	Pojat	76 (46204)	78 (50732)
	Tytöt	74 (47542)	79 (50172)
	Yhteensä	75 (94087)	78 (101324)

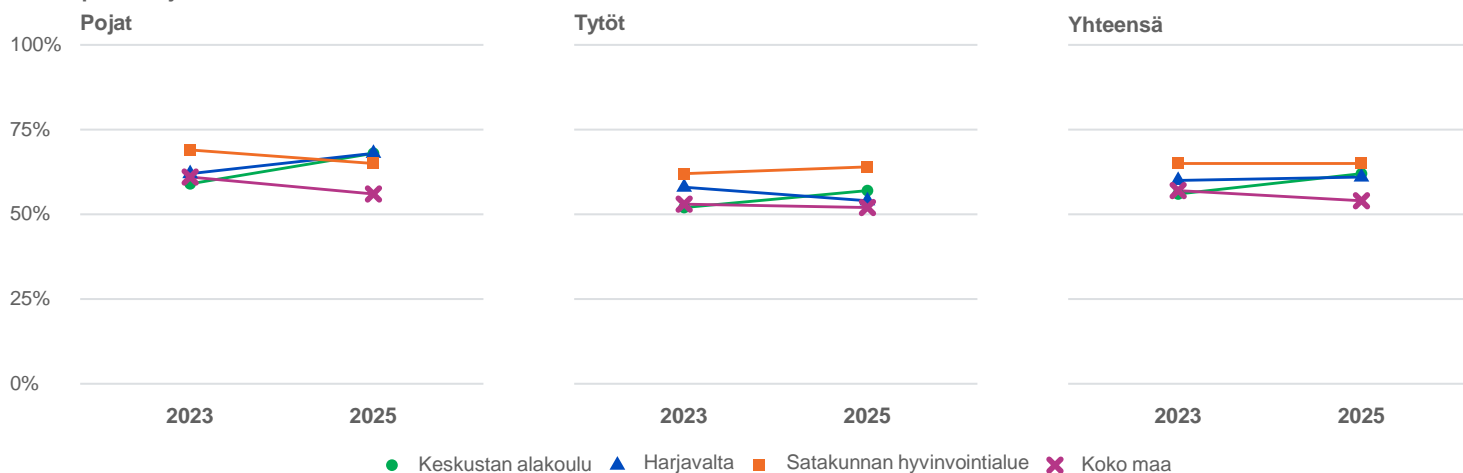
Indikaattori perustuu kysymykseen: "Mitä mieltä olet koululounaasta?". Kysymyksen osio: Syömiseen on tarpeeksi aikaa (-2023: Koululounaan syömiseen on varattu riittävästi aikaa). Vastausvaihtoehdot: 1) Aina, 2) Usein, 3) Harvoin, 4) Ei koskaan (-2023: 1) Täysin samaa mieltä, 2) Samaa mieltä, 3) Eri mieltä, 4) Täysin eri mieltä). Tarkastelussa ovat vastaajat, jotka ovat ilmoittaneet vaihtoehdon 1 tai 2.

## Koululounas on maultaan hyvää, vuoden 2025 tulos, % Perusopetus 4. ja 5. lk



THL Kouluterveyskysely

## Koululounas on maultaan hyvää, % Perusopetus 4. ja 5. lk

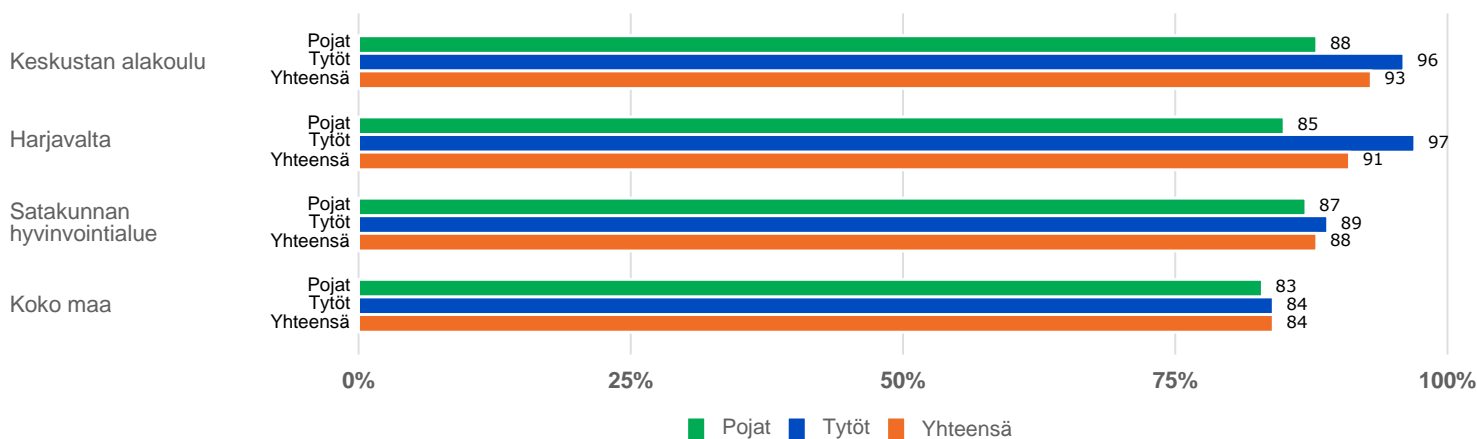


THL Kouluterveyskysely

Koululounas on maultaan hyvää, Perusopetus 4. ja 5. lk, % (vastanneet)			
Alue	sukupuoli	2023	2025
Keskustan alakoulu	Pojat	59 (37)	68 (41)
	Tytöt	52 (33)	57 (54)
	Yhteensä	56 (70)	62 (95)
Harjavalta	Pojat	62 (60)	68 (65)
	Tytöt	58 (48)	54 (68)
	Yhteensä	60 (108)	61 (133)
Satakunnan hyvinvointialue	Pojat	69 (1714)	65 (1876)
	Tytöt	62 (1722)	64 (1878)
	Yhteensä	65 (3442)	65 (3760)
Koko maa	Pojat	61 (46072)	56 (50628)
	Tytöt	53 (47335)	52 (50034)
	Yhteensä	57 (93748)	54 (101091)

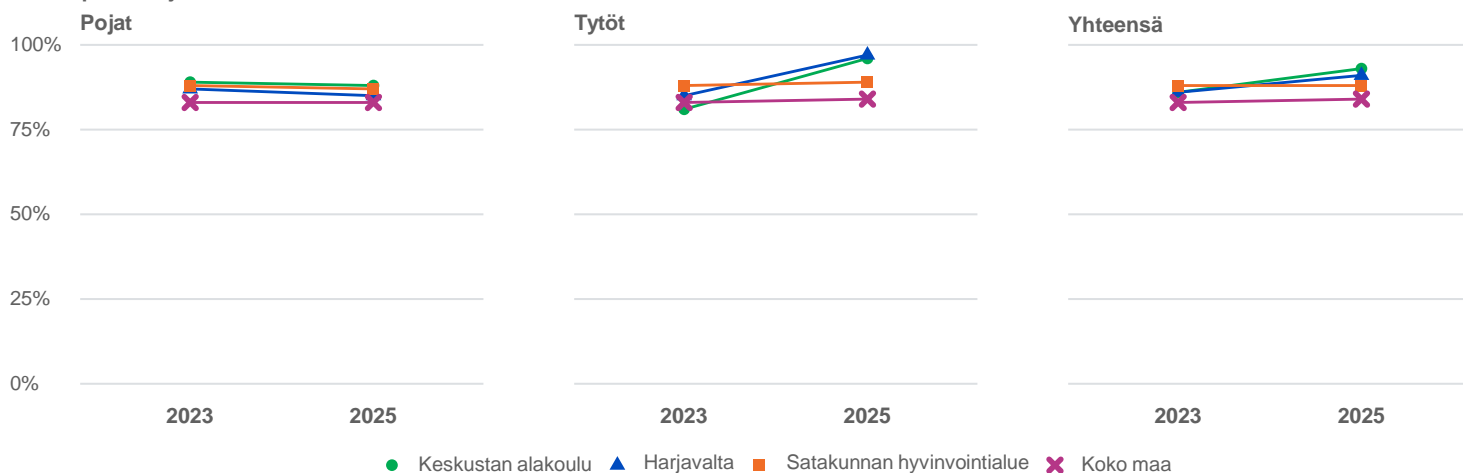
Indikaattori perustuu kysymykseen: "Mitä mieltä olet koululounaasta?". Kysymyksen osio: Ruoka maistuu hyvältä (-2023: Koululounas on maultaan hyvää). Vastausvaihtoehdot: 1) Aina, 2) Usein, 3) Harvoin, 4) Ei koskaan (-2023: 1) Täysin samaa mieltä, 2) Samaa mieltä, 3) Eri mieltä, 4) Täysin eri mieltä). Tarkastelussa ovat vastaajat, jotka ovat ilmoittaneet vaihtoehdon 1 tai 2.

## Koululounas tarjotaan sopivaan aikaan, vuoden 2025 tulos, % Perusopetus 4. ja 5. lk



THL Koulu-terveyskysely

## Koululounas tarjotaan sopivaan aikaan, % Perusopetus 4. ja 5. lk



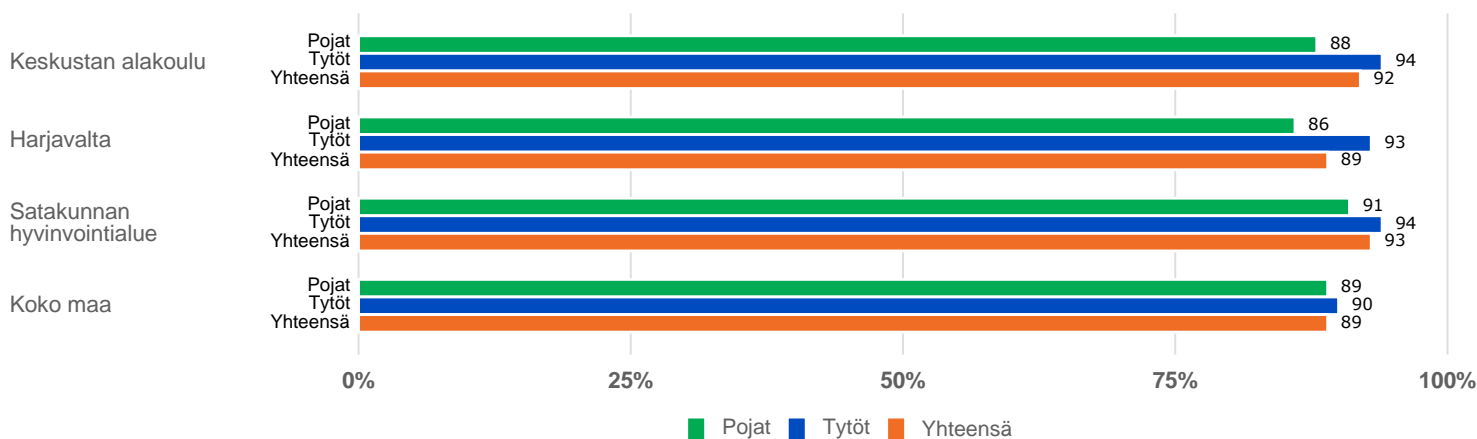
THL Koulu-terveyskysely

### Koululounas tarjotaan sopivaan aikaan, Perusopetus 4. ja 5. lk, % (vastanneet)

Alue	sukupuoli	2023	2025
Keskustan alakoulu	Pojat	89 (37)	88 (41)
	Tytöt	81 (32)	96 (54)
	Yhteensä	86 (69)	93 (95)
Harjavalta	Pojat	87 (60)	85 (65)
	Tytöt	85 (46)	97 (69)
	Yhteensä	86 (106)	91 (134)
Satakunnan hyvinvointialue	Pojat	88 (1721)	87 (1877)
	Tytöt	88 (1732)	89 (1881)
	Yhteensä	88 (3459)	88 (3765)
Koko maa	Pojat	83 (46360)	83 (50827)
	Tytöt	83 (47699)	84 (50197)
	Yhteensä	83 (94398)	84 (101452)

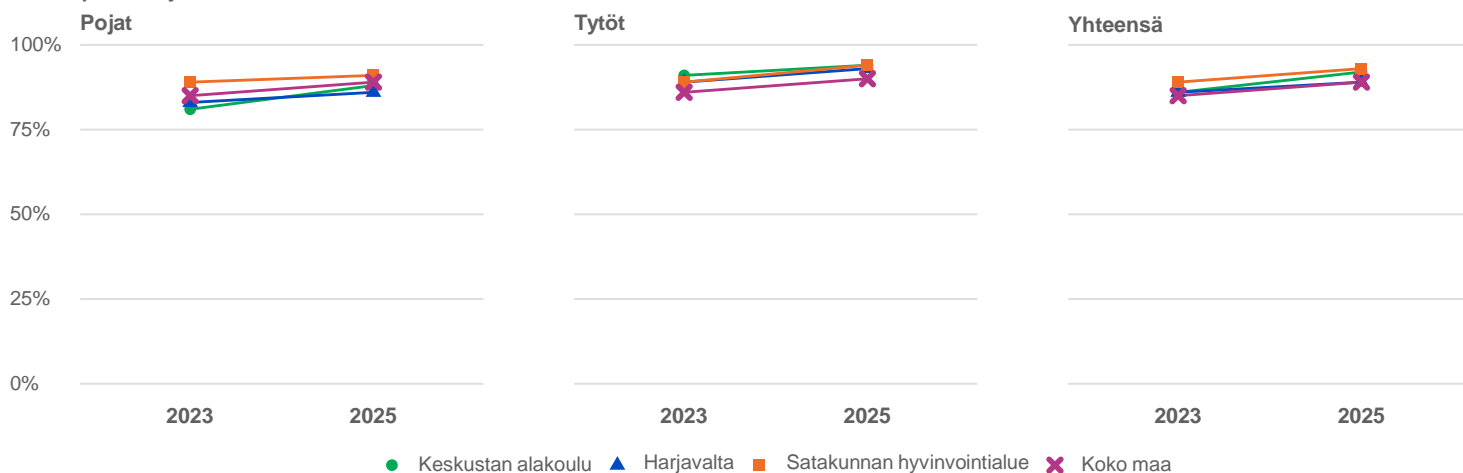
Indikaattori perustuu kysymykseen: "Mitä mieltä olet koululounaasta?". Kysymyksen osio: Koululounasta tarjotaan sopivaan aikaan päivästä. Vastausvaihtoehdot: 1) Aina, 2) Usein, 3) Harvoin, 4) Ei koskaan (-2023: 1) Täysin samaa mieltä, 2) Samaa mieltä, 3) Eri mieltä, 4) Täysin eri mieltä). Tarkastelussa ovat vastaajat, jotka ovat ilmoittaneet vaihtoehdon 1 tai 2.

## Koululounasta on tarjolla riittävästi, vuoden 2025 tulos, % Perusopetus 4. ja 5. lk



THL Kouluterveyskysely

## Koululounasta on tarjolla riittävästi, % Perusopetus 4. ja 5. lk



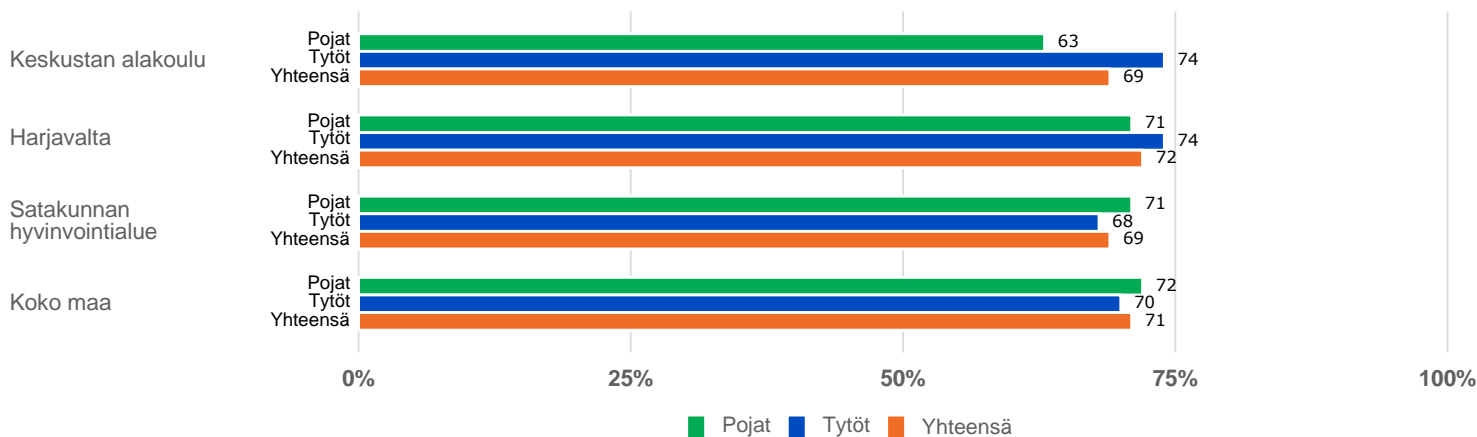
THL Kouluterveyskysely

### Koululounasta on tarjolla riittävästi, Perusopetus 4. ja 5. lk, % (vastanneet)

Alue	sukupuoli	2023	2025
Keskustan alakoulu	Pojat	81 (37)	88 (41)
	Tytöt	91 (32)	94 (54)
	Yhteensä	86 (69)	92 (95)
Harjavalta	Pojat	83 (60)	86 (64)
	Tytöt	89 (47)	93 (69)
	Yhteensä	86 (107)	89 (133)
Satakunnan hyvinvointialue	Pojat	89 (1718)	91 (1867)
	Tytöt	89 (1727)	94 (1873)
	Yhteensä	89 (3451)	93 (3746)
Koko maa	Pojat	85 (46114)	89 (50418)
	Tytöt	86 (47517)	90 (49880)
	Yhteensä	85 (93970)	89 (100718)

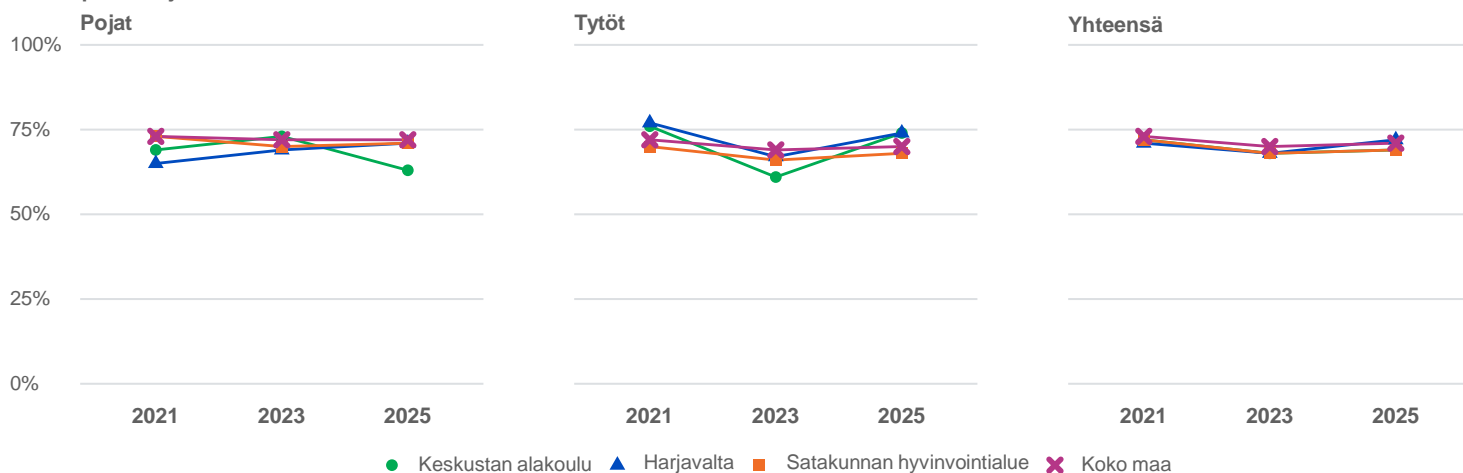
Indikaattori perustuu kysymykseen: "Mitä mieltä olet koululounaasta?". Kysymyksen osio: Ruokaa on tarpeeksi tarjolla (-2023: Koululounasta on riittävästi tarjolla). Vastausvaihtoehdot: 1) Aina, 2) Usein, 3) Harvoin, 4) Ei koskaan (-2023: 1) Täysin samaa mieltä, 2) Samaa mieltä, 3) Eri mieltä, 4) Täysin eri mieltä). Tarkastelussa ovat vastaajat, jotka ovat ilmoittaneet vaihtoehdon 1 tai 2.

## Syö aamupalaa joka arkiamu, vuoden 2025 tulos, % Perusopetus 4. ja 5. lk



THL Koulu-terveyskysely

## Syö aamupalaa joka arkiamu, % Perusopetus 4. ja 5. lk

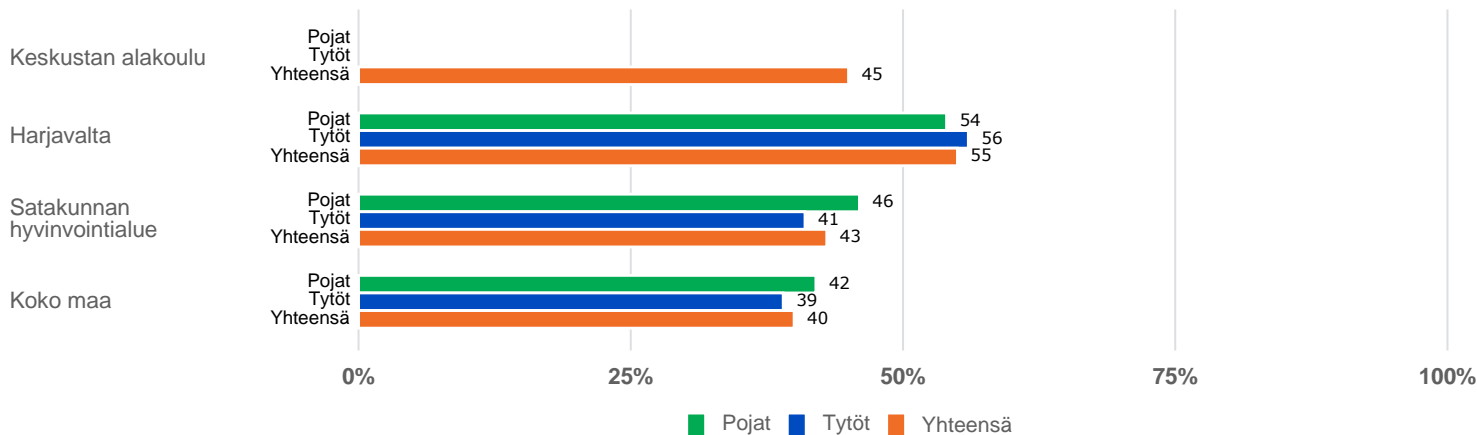


THL Koulu-terveyskysely

Syö aamupalaa joka arkiamu, Perusopetus 4. ja 5. lk, % (vastanneet)				
Alue	sukupuoli	2021	2023	2025
Keskustan alakoulu	Pojat	69 (39)	73 (45)	63 (38)
	Tytöt	76 (33)	61 (36)	74 (53)
	Yhteensä	72 (72)	68 (81)	69 (91)
Harjavalta	Pojat	65 (52)	69 (58)	71 (62)
	Tytöt	77 (52)	67 (48)	74 (68)
	Yhteensä	71 (104)	68 (106)	72 (130)
Satakunnan hyvinvointialue	Pojat	73 (1959)	70 (1661)	71 (1792)
	Tytöt	70 (1943)	66 (1707)	68 (1850)
	Yhteensä	72 (3932)	68 (3374)	69 (3649)
Koko maa	Pojat	73 (49646)	72 (45079)	72 (48452)
	Tytöt	72 (50994)	69 (47238)	70 (49150)
	Yhteensä	73 (101416)	70 (92652)	71 (98015)

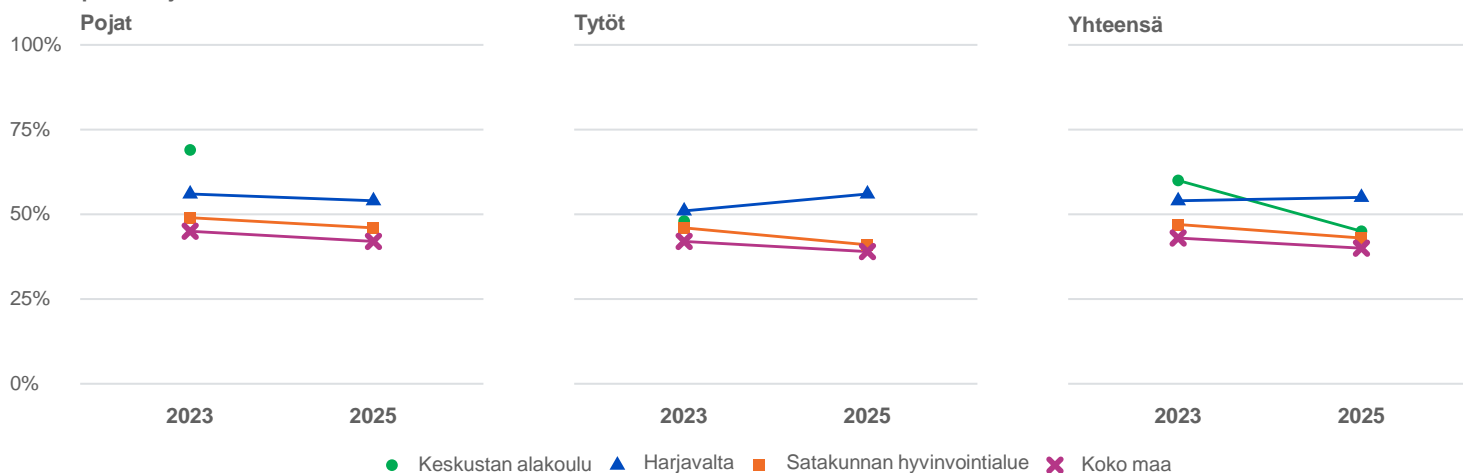
Indikaattori perustuu kysymykseen: "Kuinka usein syöt aamupalaa kouluviikon aikana?". Vastausvaihtoehdot: 1) Viitenä aamuna, 2) 3-4 aamuna, 3) 1-2 aamuna, 4) En kertaakaan. Tarkastelussa ovat vastaajat, jotka ovat ilmoittaneet vaihtoehdon 1. (Selkokielisessä lomakkeessa (-2023) kysymys ja vastausvaihtoehdot ovat: "Syötkö aamupalan jokaisena koulupäivänä?" 1) Kyllä, 2) En. Tarkastelussa ovat vastaajat, jotka ovat ilmoittaneet vaihtoehdon 1.)

## Terveystarkastus oli yksilöllinen ja keskusteleva (summaindikaattori), vuoden 2025 tulos, % Perusopetus 4. ja 5. lk



THL Kouluerveyskysely

## Terveystarkastus oli yksilöllinen ja keskusteleva (summaindikaattori), % Perusopetus 4. ja 5. lk



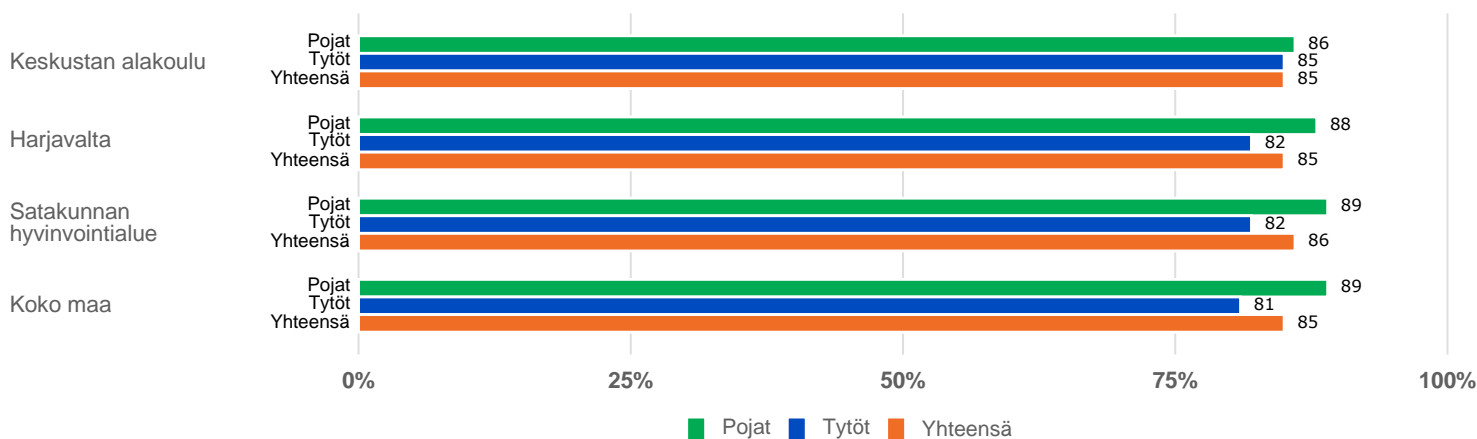
THL Kouluerveyskysely

### Terveystarkastus oli yksilöllinen ja keskusteleva (summaindikaattori), Perusopetus 4. ja 5. lk, % (vastanneet)

Alue	sukupuoli	2023	2025
Keskustan alakoulu	Pojat	69 (29)	
	Tytöt	48 (23)	
	Yhteensä	60 (52)	45 (47)
Harjavalta	Pojat	56 (41)	54 (35)
	Tytöt	51 (37)	56 (41)
	Yhteensä	54 (78)	55 (76)
Satakunnan hyvinvointialue	Pojat	49 (1197)	46 (1197)
	Tytöt	46 (1244)	41 (1354)
	Yhteensä	47 (2443)	43 (2555)
Koko maa	Pojat	45 (27245)	42 (29619)
	Tytöt	42 (29678)	39 (32091)
	Yhteensä	43 (57100)	40 (61944)

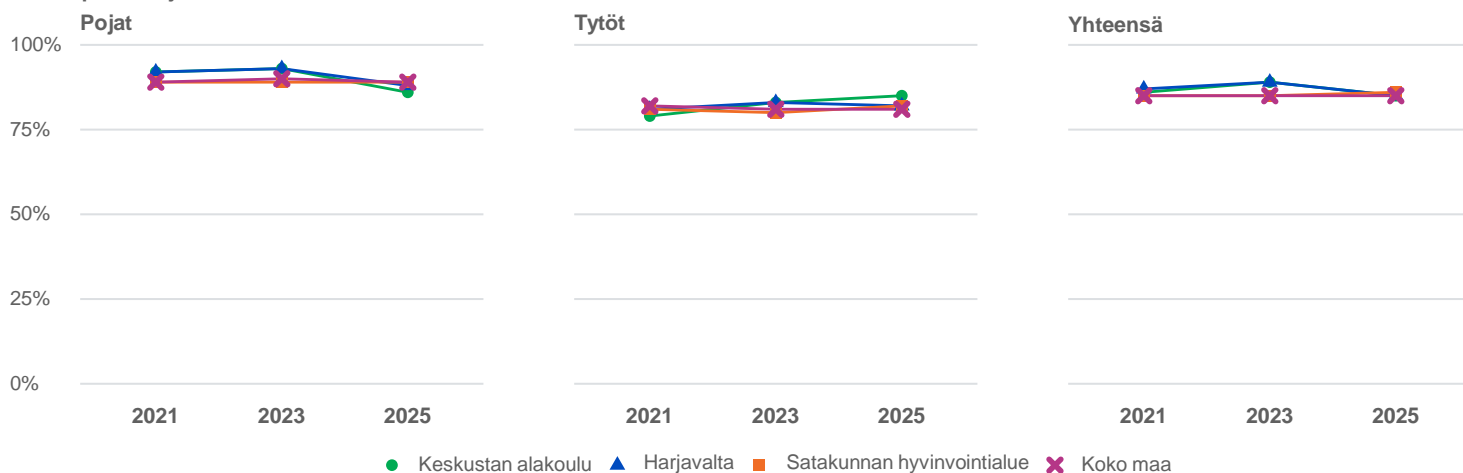
Indikaattori perustuu kahteen kysymykseen. Kysymys 1: "Oletko käynyt syyslukukauden tai kevätlukukauden aikana terveystarkastuksessa kouluterveydenhoitajan tai koululääkärin luona?". Vastausvaihtoehdot: 1) Kyllä, 2) En, 3) En tiedä. Kysymys 2: "Oletko käynyt syyslukukauden tai kevätlukukauden aikana terveystarkastuksessa kouluterveydenhoitajan tai koululääkärin luona?" (-2023: "Miten seuraavat asiat toteutuivat tämän luokan aikana tehdyssä terveystarkastuksessa?"). Summaindikaattori muodostuu neljästä kysymyksen 2 osiosta: 1) Puhuttiin minulle tärkeistä asioista, 2) Mielipidettäni kuunneltiin, 3) Puhuttiin perheeseeni liittyvistä asioista, 4) Minusta tuntui turvalliselta kertoa asioistani. Vastausvaihtoehdot: 1) Samaa mieltä, 2) Ei samaa eikä eri mieltä, 3) Eri mieltä. Tarkastelussa ovat vastaajat, jotka ovat ilmoittaneet kysymyksessä 1 vaihtoehdon 1 ja kysymyksessä 2 kaikkiin osioihin vaihtoehdon 1.

## Tyytyväinen elämäänsä tällä hetkellä, vuoden 2025 tulos, % Perusopetus 4. ja 5. lk



THL Koulu-terveyskysely

## Tyytyväinen elämäänsä tällä hetkellä, % Perusopetus 4. ja 5. lk

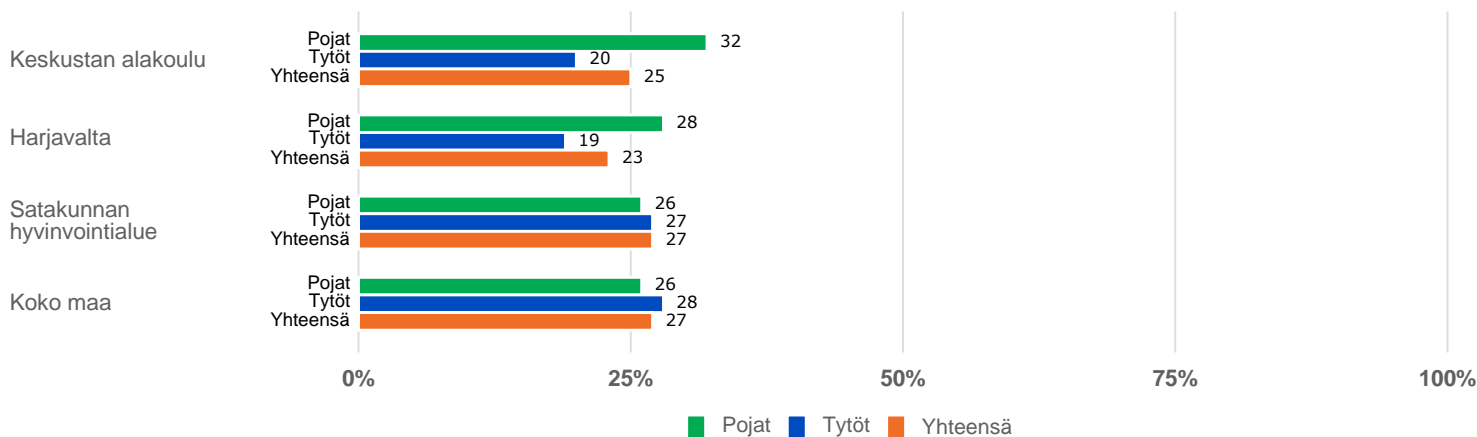


THL Koulu-terveyskysely

Tyytyväinen elämäänsä tällä hetkellä, Perusopetus 4. ja 5. lk, % (vastanneet)				
Alue	sukupuoli	2021	2023	2025
Keskustan alakoulu	Pojat	92 (40)	93 (46)	86 (42)
	Tytöt	79 (33)	83 (36)	85 (53)
	Yhteensä	86 (73)	89 (82)	85 (95)
Harjavalta	Pojat	92 (53)	93 (60)	88 (66)
	Tytöt	81 (52)	83 (48)	82 (67)
	Yhteensä	87 (105)	89 (108)	85 (133)
Satakunnan hyvinvointialue	Pojat	89 (1997)	89 (1720)	89 (1902)
	Tytöt	81 (1957)	80 (1730)	82 (1878)
	Yhteensä	85 (3984)	85 (3457)	86 (3788)
Koko maa	Pojat	89 (50550)	90 (46232)	89 (51350)
	Tytöt	82 (51238)	81 (47464)	81 (50256)
	Yhteensä	85 (102599)	85 (94060)	85 (102048)

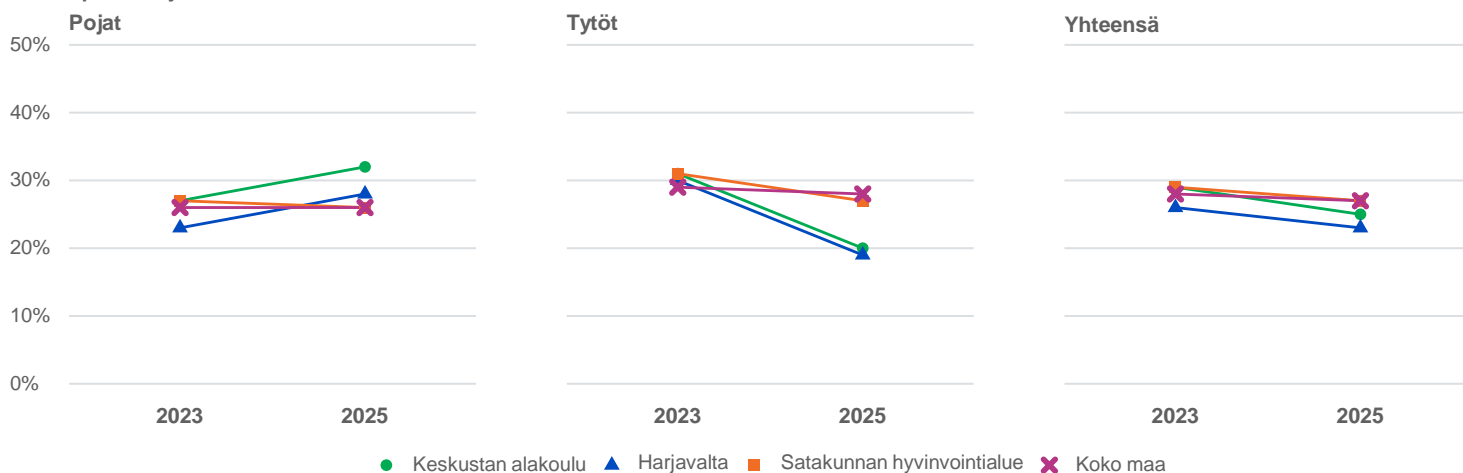
Indikaattori perustuu kysymykseen: "Kuinka tyytyväinen olet elämääsi tällä hetkellä?" (-2023: "Oletko elämääsi tällä hetkellä?"). Vastausvaihtoehdot: 1) Erittäin tyytyväinen, 2) Melko tyytyväinen, 3) En tyytyväinen enkä tyytymätön, 4) Melko tyytymätön, 5) Erittäin tyytymätön. Tarkastelussa ovat vastaajat, jotka ovat ilmoittaneet vaihtoehdon 1 tai 2. (Selkokielisessä lomakkeessa (-2023) kysymys ja vastausvaihtoehdot ovat: "Kuinka tyytyväinen olet elämääsi tällä hetkellä?", 1) Olen erittäin tyytyväinen, 2) Olen melko tyytyväinen, 3) En ole tyytyväinen (-2021: En ole lainkaan tyytyväinen). Tarkastelussa ovat vastaajat, jotka ovat ilmoittaneet vaihtoehdon 1 tai 2.)

**Kipua ainakin kolmessa kehonosassa vähintään kerran viikossa (summaindikaattori), vuoden 2025 tulos, %**  
Perusopetus 4. ja 5. lk



THL Koulu-terveyskysely

**Kipua ainakin kolmessa kehonosassa vähintään kerran viikossa (summaindikaattori), %**  
Perusopetus 4. ja 5. lk



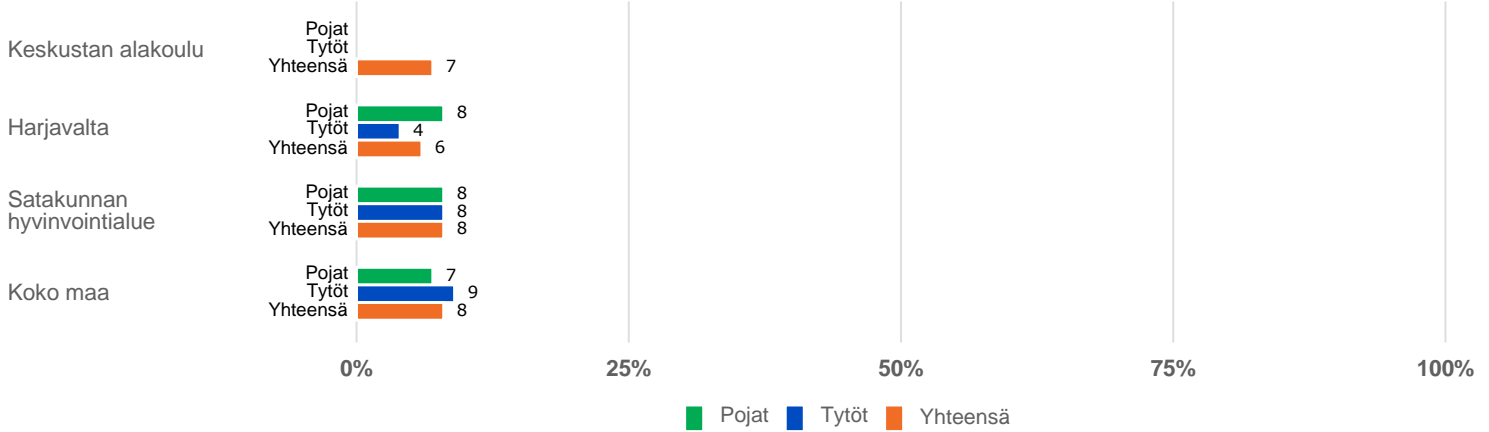
THL Koulu-terveyskysely

Kipua ainakin kolmessa kehonosassa vähintään kerran viikossa (summaindikaattori), Perusopetus 4. ja 5. lk, % (vastanneet)			
Alue	sukupuoli	2023	2025
Keskustan alakoulu	Pojat	27 (37)	32 (41)
	Tytöt	31 (32)	20 (54)
	Yhteensä	29 (69)	25 (95)
Harjavalta	Pojat	23 (60)	28 (65)
	Tytöt	30 (47)	19 (69)
	Yhteensä	26 (107)	23 (134)
Satakunnan hyvinvointialue	Pojat	27 (1726)	26 (1890)
	Tytöt	31 (1734)	27 (1875)
	Yhteensä	29 (3464)	27 (3772)
Koko maa	Pojat	26 (46724)	26 (50905)
	Tytöt	29 (47957)	28 (50203)
	Yhteensä	28 (95009)	27 (101526)

Indikaattori perustuu kysymykseen: "Kipu voi johtua esimerkiksi sairaudesta, tapaturmasta tai liikunnasta. Kipua voi olla myös ilman selvää syytä. Katso kuvaa. Mieti kolmea viime kuukautta tähän päivään asti. Kuinka usein sinulla on ollut kipuja näillä alueilla?" (-2023: "Katso kuvaa. Mieti kolmea viime kuukautta tähän päivään asti. Kuinka usein sinulla on ollut kipuja näillä alueilla?"). Summaindikaattori muodostuu kahdeksasta kysymyksen osiosta: 1) Päässä, 2) Niskassa tai hartioissa, 3) Rintakehässä, 4) Yläselässä, 5) Käsissä, 6) Vatsassa, 7) Alaselässä tai pakaroissa, 8) Jaloissa. Vastausvaihtoehdot: 1) Joka päivä tai melkein joka päivä (-2023: Päivittäin tai lähes joka päivä), 2) Noin kerran viikossa, 3) Harvemmin kuin kerran viikossa, 4) Ei koskaan. Tarkastelussa ovat vastaajat, jotka ovat ilmoittaneet vähintään kolmessa osiossa vaihtoehdon 1 tai 2.

## Kokee terveydentilansa keskinkertaiseksi tai huonoksi, vuoden 2025 tulos, %

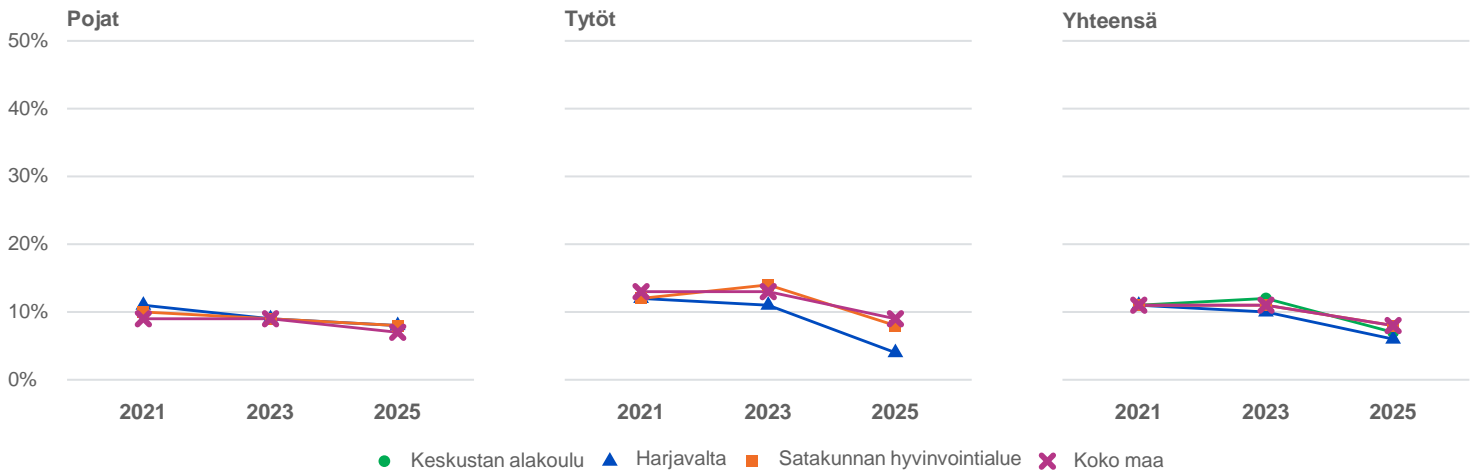
Perusopetus 4. ja 5. lk



THL Koulu-terveyskysely

## Kokee terveydentilansa keskinkertaiseksi tai huonoksi, %

Perusopetus 4. ja 5. lk



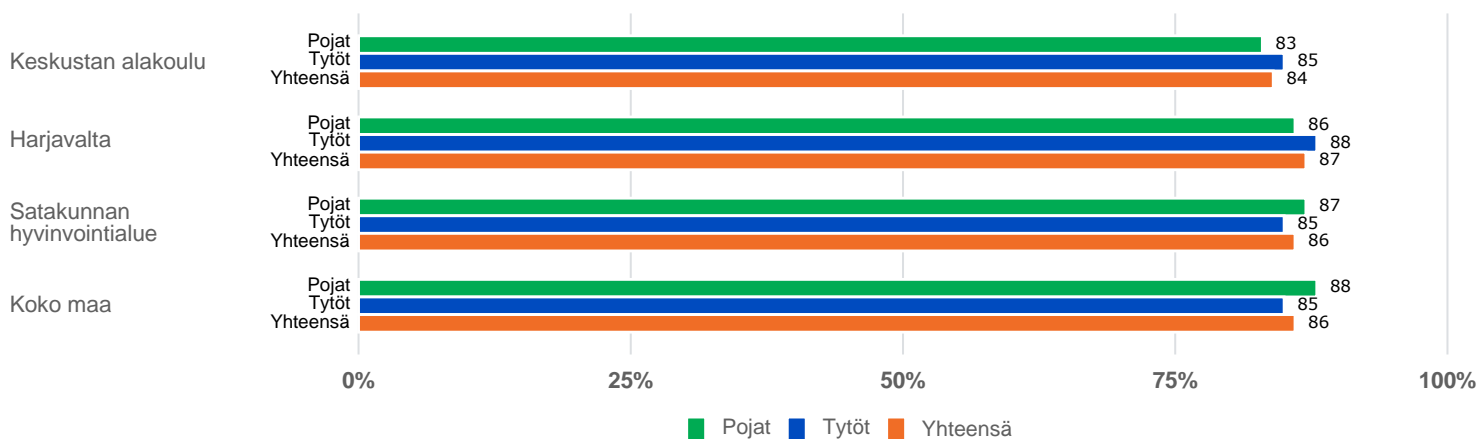
THL Koulu-terveyskysely

## Kokee terveydentilansa keskinkertaiseksi tai huonoksi, Perusopetus 4. ja 5. lk, % (vastanneet)

Alue	sukupuoli	2021	2023	2025
Keskustan alakoulu	Pojat			
	Tytöt			
	Yhteensä	11 (74)	12 (80)	7 (94)
Harjavalta	Pojat	11 (55)	9 (55)	8 (64)
	Tytöt	12 (51)	11 (46)	4 (68)
	Yhteensä	11 (106)	10 (101)	6 (132)
Satakunnan hyvinvointialue	Pojat	10 (2009)	9 (1608)	8 (1822)
	Tytöt	12 (1960)	14 (1669)	8 (1830)
	Yhteensä	11 (3999)	11 (3280)	8 (3658)
Koko maa	Pojat	9 (50783)	9 (44126)	7 (49477)
	Tytöt	13 (51375)	13 (46098)	9 (49298)
	Yhteensä	11 (102931)	11 (90538)	8 (99177)

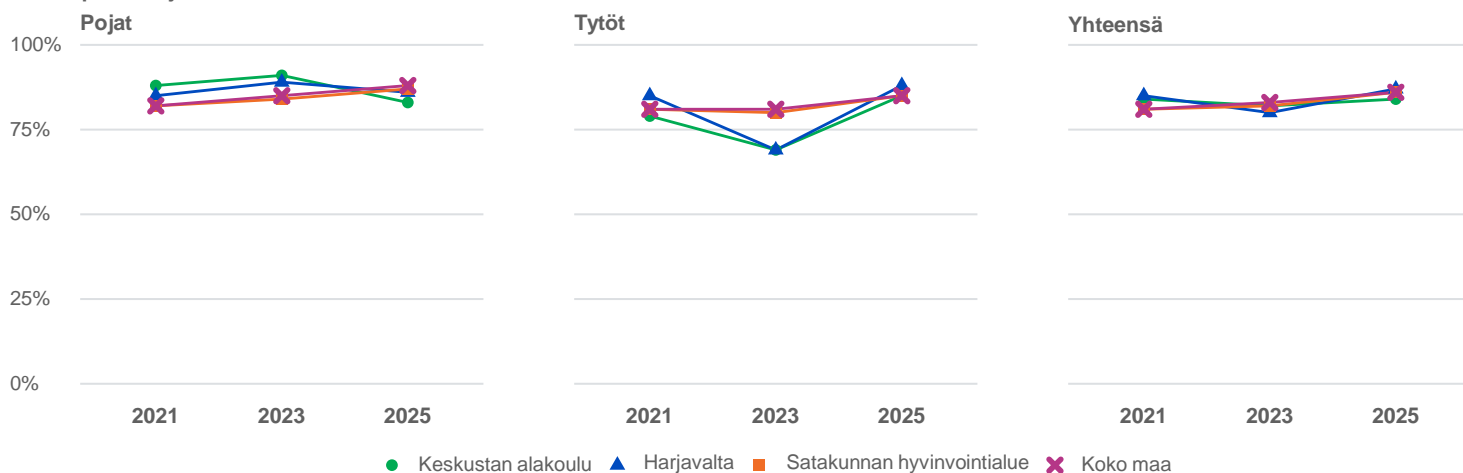
Indikaattori perustuu kysymykseen: "Mitä mieltä olet terveydentilastasi? Terveyteni on:" (-2023: "Mitä mieltä olet terveydentilastasi?"). Vastausvaihtoehdot: 1) Erittäin hyvä, 2) Melko hyvä, 3) Keskinkertainen, 4) Melko tai erittäin huono. Tarkastelussa ovat vastaajat, jotka ovat ilmoittaneet vaihtoehdon 3 tai 4. (Selkokielisessä lomakkeessa (-2023) kysymys ja vastausvaihtoehdot ovat: "Millaiseksi koet terveytesi?", 1) Terveyteni on hyvä, 2) Terveyteni on keskinkertainen, 3) Terveyteni on huono. Tarkastelussa ovat vastaajat, jotka ovat ilmoittaneet vaihtoehdon 2 tai 3.)

## Kokee nukkuvansa tarpeeksi, vuoden 2025 tulos, % Perusopetus 4. ja 5. lk



THL Koulu-terveyskysely

## Kokee nukkuvansa tarpeeksi, % Perusopetus 4. ja 5. lk

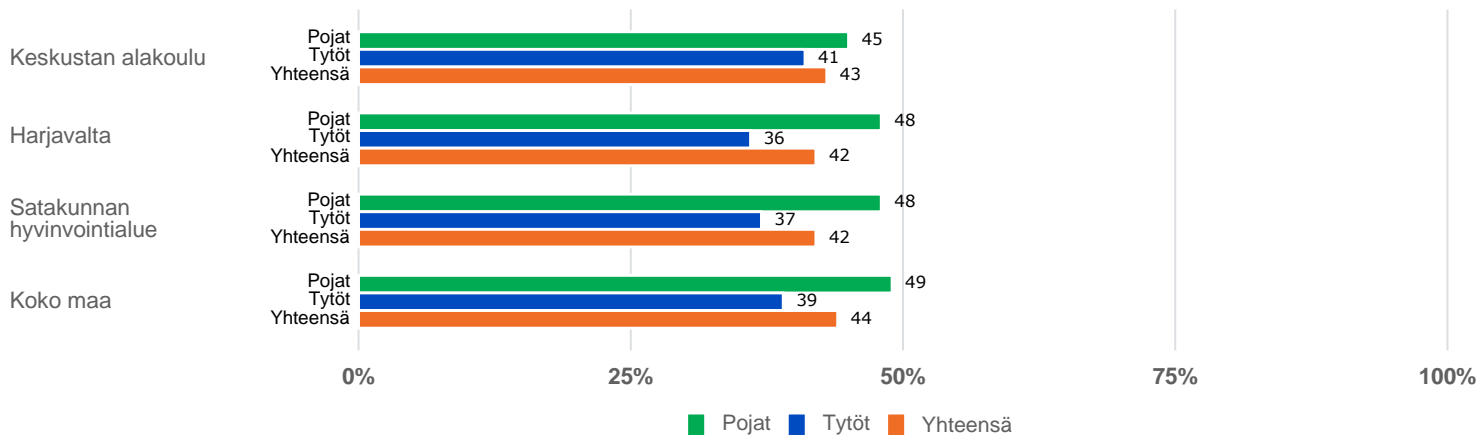


THL Koulu-terveyskysely

Kokee nukkuvansa tarpeeksi, Perusopetus 4. ja 5. lk, % (vastanneet)				
Alue	sukupuoli	2021	2023	2025
Keskustan alakoulu	Pojat	88 (41)	91 (46)	83 (42)
	Tytöt	79 (33)	69 (36)	85 (54)
	Yhteensä	84 (74)	82 (82)	84 (96)
Harjavalta	Pojat	85 (55)	89 (61)	86 (66)
	Tytöt	85 (52)	69 (48)	88 (69)
	Yhteensä	85 (107)	80 (109)	87 (135)
Satakunnan hyvinvointialue	Pojat	82 (2017)	84 (1728)	87 (1903)
	Tytöt	81 (1971)	80 (1737)	85 (1891)
	Yhteensä	81 (4018)	82 (3471)	86 (3802)
Koko maa	Pojat	82 (51030)	85 (46481)	88 (51594)
	Tytöt	81 (51587)	81 (47751)	85 (50531)
	Yhteensä	81 (103414)	83 (94574)	86 (102575)

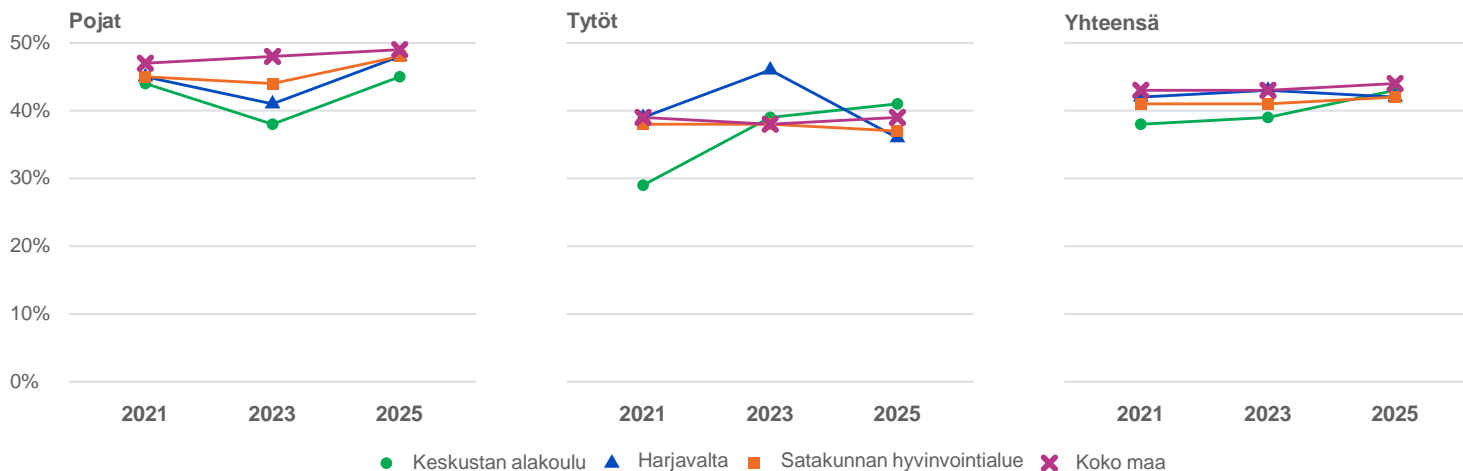
Indikaattori perustuu kysymykseen: "Nukutko mielestäsi tarpeeksi?". Vastausvaihtoehdot: 1) Kyllä, lähes aina, 2) Kyllä, usein, 3) Harvoin tai tuskin koskaan, 4) En osaa sanoa. Tarkastelussa ovat vastaajat, jotka ovat ilmoittaneet vaihtoehdon 1 tai 2. (Selkokielisessä lomakkeessa (-2023) kysymys ja vastausvaihtoehdot ovat samanlaisia.)

## Vähintään tunnin päivässä liikkuvat, vuoden 2025 tulos, % Perusopetus 4. ja 5. lk



THL Koulu-terveyskysely

## Vähintään tunnin päivässä liikkuvat, % Perusopetus 4. ja 5. lk



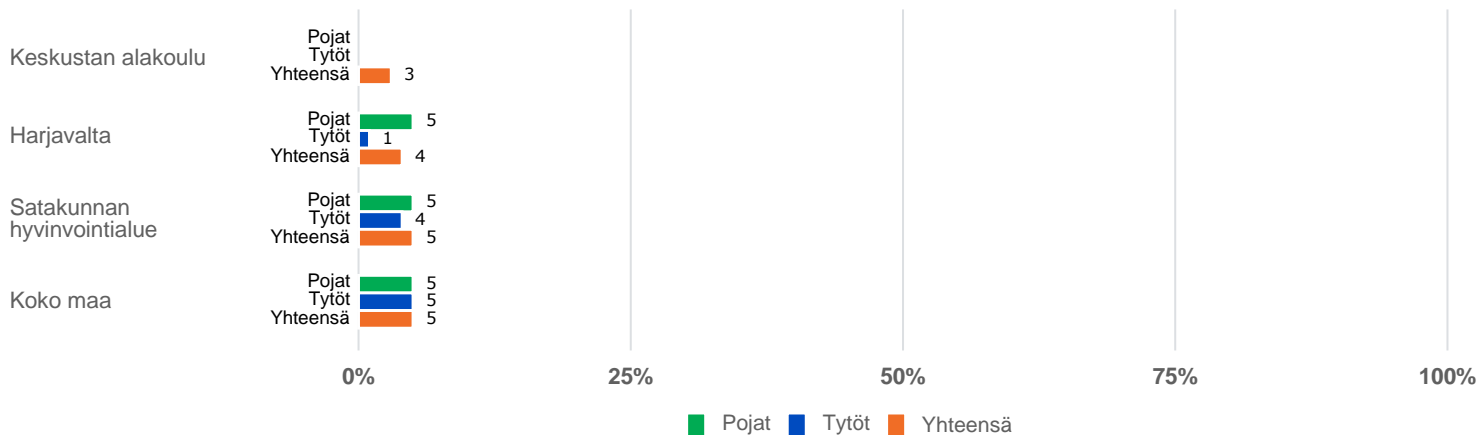
THL Koulu-terveyskysely

### Vähintään tunnin päivässä liikkuvat, Perusopetus 4. ja 5. lk, % (vastanneet)

Alue	sukupuoli	2021	2023	2025
Keskustan alakoulu	Pojat	44 (41)	38 (37)	45 (42)
	Tytöt	29 (31)	39 (33)	41 (54)
	Yhteensä	38 (72)	39 (70)	43 (96)
Harjavalta	Pojat	45 (55)	41 (61)	48 (66)
	Tytöt	39 (49)	46 (48)	36 (69)
	Yhteensä	42 (104)	43 (109)	42 (135)
Satakunnan hyvinvointialue	Pojat	45 (2021)	44 (1731)	48 (1905)
	Tytöt	38 (1964)	38 (1732)	37 (1885)
	Yhteensä	41 (4015)	41 (3470)	42 (3798)
Koko maa	Pojat	47 (51037)	48 (46590)	49 (51386)
	Tytöt	39 (51587)	38 (47751)	39 (50165)
	Yhteensä	43 (103420)	43 (94690)	44 (101993)

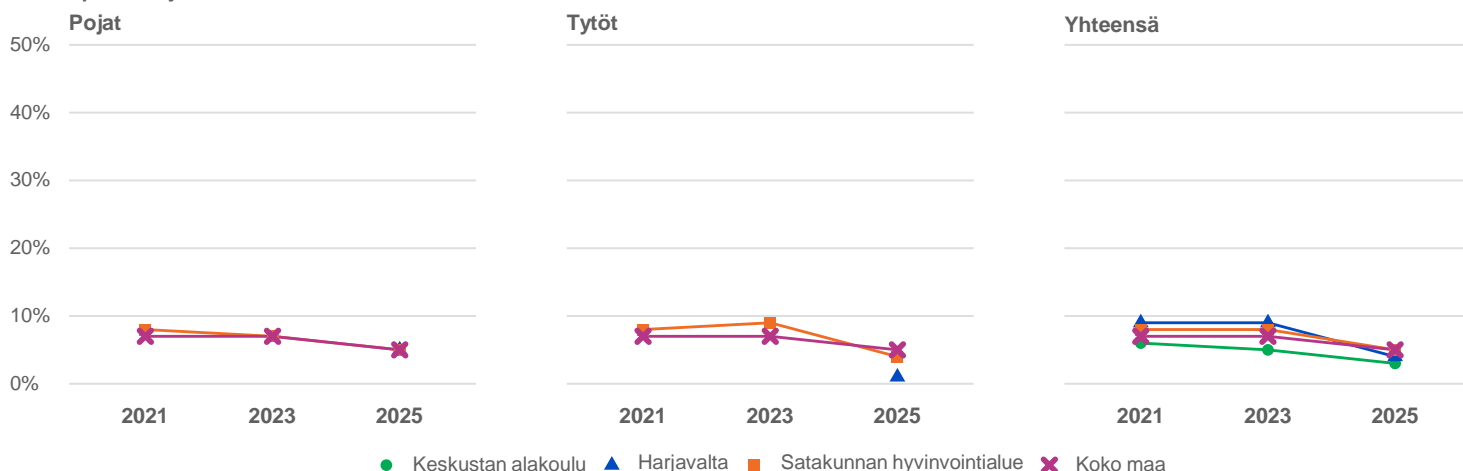
Indikaattori perustuu kysymykseen: "Mieti kaikkea liikkumistasi viimeksi kuluneen 7 päivän aikana. Kuinka monena päivänä olet liikkunut ainakin tunnin päivässä?". Vastausvaihtoehdot: 1) 0 päivänä, 2) 1 päivänä, 3) 2 päivänä, 4) 3 päivänä, 5) 4 päivänä, 6) 5 päivänä, 7) 6 päivänä, 8) 7 päivänä. Tarkastelussa ovat vastaajat, jotka ovat ilmoittaneet vaihtoehdon 8. Liikumisella tarkoitetaan sellaista liikkumista, jossa hengästyt ja sydämesi syke nousee. Liikkuminen voi olla esimerkiksi sitä, että pyöräilet tai kävelet nopeasti, pelaat liikunnallisia pelejä, juokset, liikut oppilaitoksen liikuntatunneilla tai harrastat jotain urheilua.

## Liialliseksi koettu netin käyttö (summaindikaattori), vuoden 2025 tulos, % Perusopetus 4. ja 5. lk



THL Koulu-terveyskysely

## Liialliseksi koettu netin käyttö (summaindikaattori), % Perusopetus 4. ja 5. lk



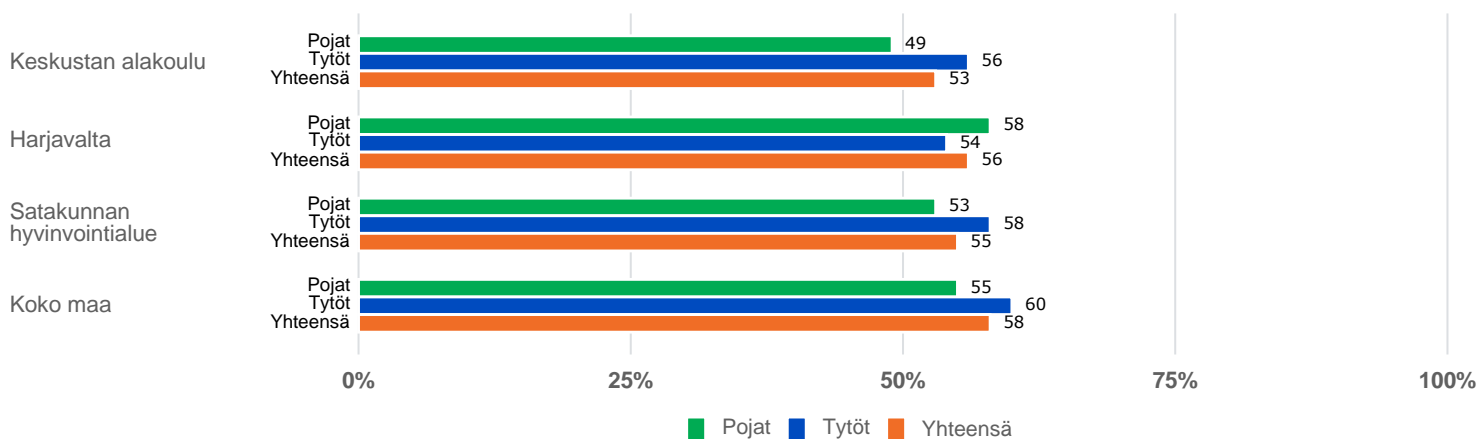
THL Koulu-terveyskysely

## Liialliseksi koettu netin käyttö (summaindikaattori), Perusopetus 4. ja 5. lk, % (vastanneet)

Alue	sukupuoli	2021	2023	2025
Keskustan alakoulu	Pojat			
	Tytöt			
	Yhteensä	6 (71)	5 (66)	3 (91)
Harjavalta	Pojat			5 (61)
	Tytöt			1 (67)
	Yhteensä	9 (104)	9 (103)	4 (129)
Satakunnan hyvinvointialue	Pojat	8 (1946)	7 (1666)	5 (1807)
	Tytöt	8 (1902)	9 (1688)	4 (1788)
	Yhteensä	8 (3877)	8 (3360)	5 (3603)
Koko maa	Pojat	7 (48914)	7 (44555)	5 (48414)
	Tytöt	7 (49955)	7 (46064)	5 (47644)
	Yhteensä	7 (99632)	7 (90971)	5 (96488)

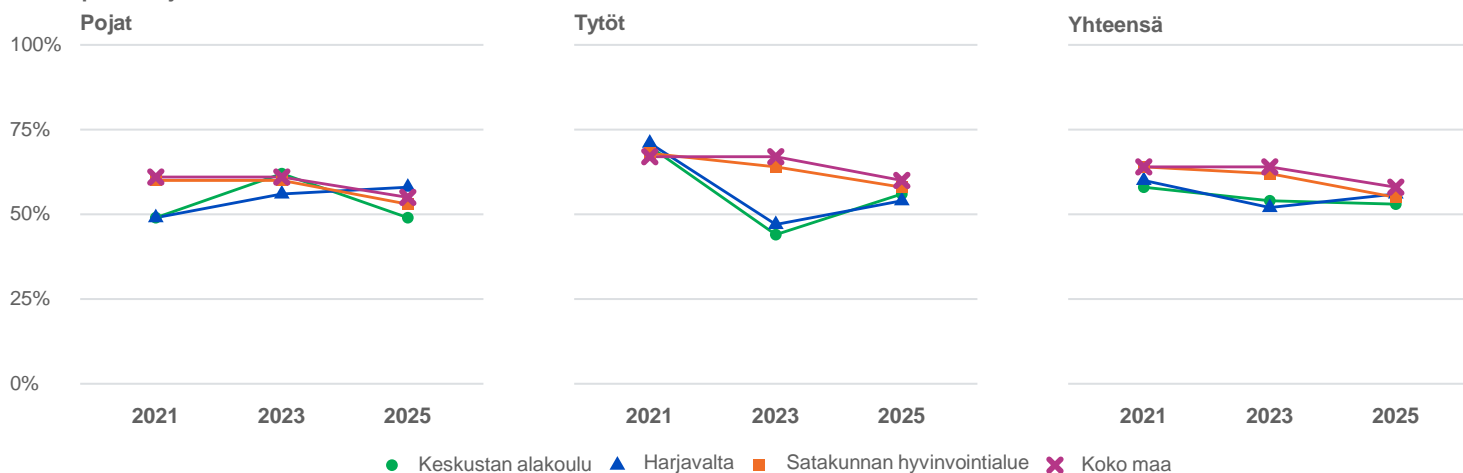
Indikaattori perustuu kysymykseen: "Kuinka usein olet kokenut seuraavia asioita?". Kysymyksen osiot: 1) Olen yrittänyt viettää vähemmän aikaa netissä, mutta en ole onnistunut, 2) Minun pitäisi viettää enemmän aikaa perheen, ystävien tai läksyjen parissa, mutta kaikki aika kuluu netissä, 3) Olen huomannut olevani netissä, vaikka minua ei ole oikeastaan edes huvittanut, 4) Olen tuntenut oloni hermostuneeksi, kun en ole päässyt nettiin, 5) En ole syönyt tai nukkunut netin takia. Vastausvaihtoehdot: 1) Hyvin usein, 2) Melko usein, 3) Ei kovin usein, 4) En koskaan. Tarkastelussa ovat vastaajat, jotka ovat ilmoittaneet vaihtoehdon 1 tai 2 osioon 2 ja vaihtoehdon 1 tai 2 vähintään neljään osioon. Laskennassa ovat mukana vain kaikkiin kysymyksen osioihin vastanneet. Netillä tarkoitetaan tässä yhteydessä erilaisilla laitteilla (kuten puhelin (-2023: kännykkä), tabletti, tietokone, televisio) käytettäviä sovelluksia, pelejä, elokuvia tai ohjelmia. Netin käyttöä ovat myös sosiaalinen media ja verkkopalvelut. Haitallista netin käyttöä kartoitettiin EIU-mittarilla (Excessive Internet Use).

## Keskustelee usein vanhempiensa kanssa koulupäivästä, vuoden 2025 tulos, % Perusopetus 4. ja 5. lk



THL Koulu-terveyskysely

## Keskustelee usein vanhempiensa kanssa koulupäivästä, % Perusopetus 4. ja 5. lk



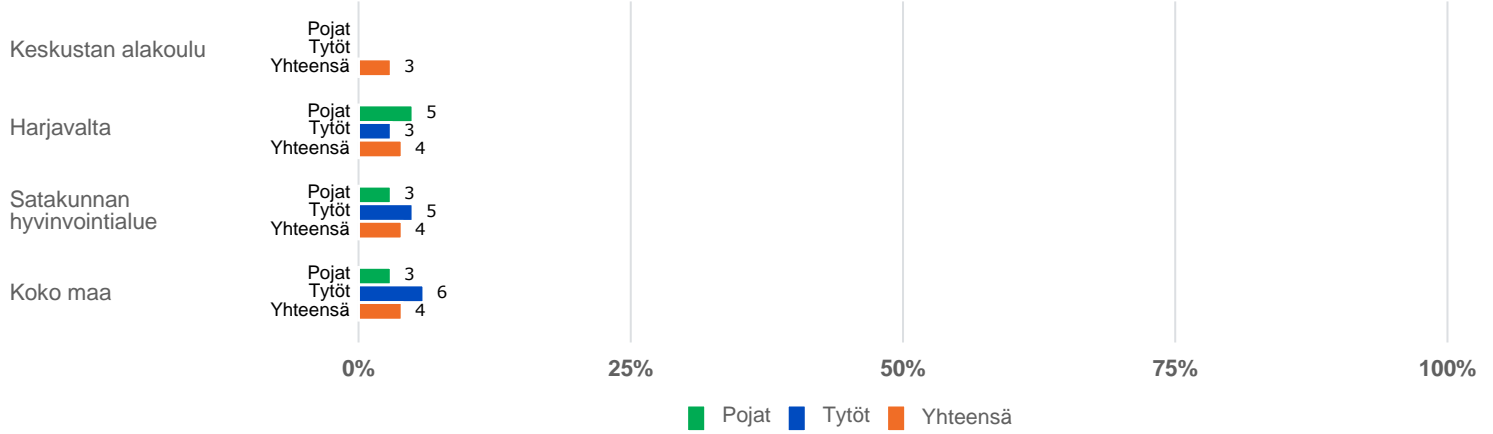
THL Koulu-terveyskysely

### Keskustelee usein vanhempiensa kanssa koulupäivästä, Perusopetus 4. ja 5. lk, % (vastanneet)

Alue	sukupuoli	2021	2023	2025
Keskustan alakoulu	Pojat	49 (41)	62 (37)	49 (43)
	Tytöt	70 (33)	44 (32)	56 (54)
	Yhteensä	58 (74)	54 (69)	53 (97)
Harjavalta	Pojat	49 (55)	56 (59)	58 (67)
	Tytöt	71 (52)	47 (47)	54 (69)
	Yhteensä	60 (107)	52 (106)	56 (136)
Satakunnan hyvinvointialue	Pojat	60 (2004)	60 (1719)	53 (1906)
	Tytöt	68 (1964)	64 (1731)	58 (1890)
	Yhteensä	64 (3998)	62 (3457)	55 (3804)
Koko maa	Pojat	61 (50663)	61 (46111)	55 (51627)
	Tytöt	67 (51490)	67 (47543)	60 (50561)
	Yhteensä	64 (102951)	64 (94015)	58 (102614)

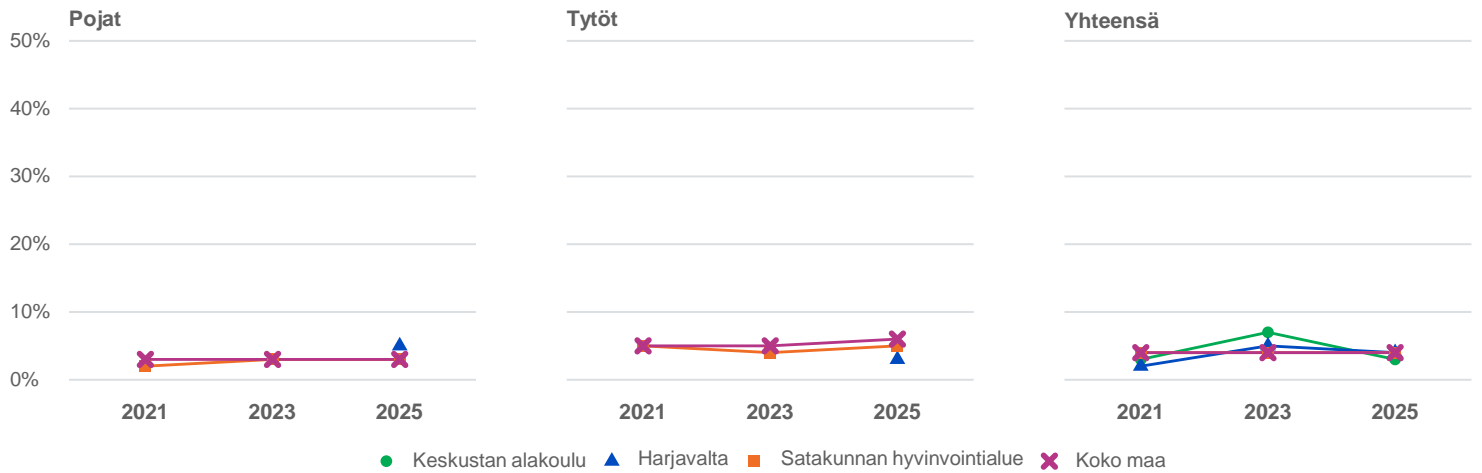
Indikaattori perustuu kysymykseen: "Kuinka usein keskustelit vanhempasi kanssa koulupäivästäsi?" (-2023: "Kuinka usein sinun kohdallasi tapahtuu seuraavia asioita?". Kysymyksen osio: Keskustele vanhempiesi kanssa koulupäivästäsi). Vastausvaihtoehdot: 1) Usein, 2) Joskus, 3) En koskaan (-2023: Ei ollenkaan). Tarkastelussa ovat vastaajat, jotka ovat ilmoittaneet vaihtoehdon 1.

## Tuntee itsensä usein yksinäiseksi, vuoden 2025 tulos, % Perusopetus 4. ja 5. lk



THL Koulu-terveyskysely

## Tuntee itsensä usein yksinäiseksi, % Perusopetus 4. ja 5. lk



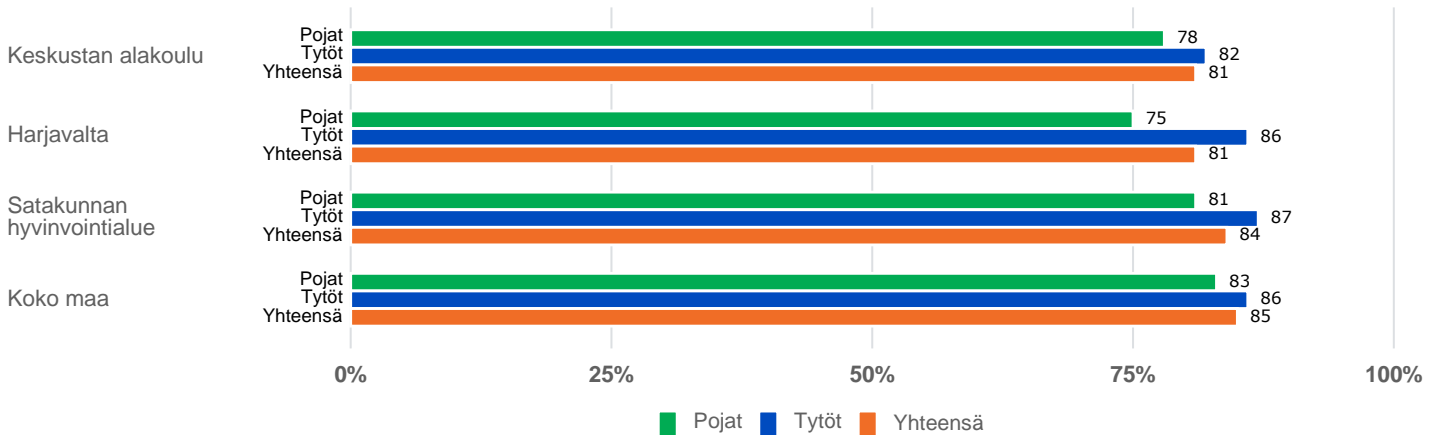
THL Koulu-terveyskysely

Tuntee itsensä usein yksinäiseksi, Perusopetus 4. ja 5. lk, % (vastanneet)				
Alue	sukupuoli	2021	2023	2025
Keskustan alakoulu	Pojat			
	Tytöt			
	Yhteensä	3 (74)	7 (82)	3 (96)
Harjavalta	Pojat			5 (66)
	Tytöt			3 (69)
	Yhteensä	2 (107)	5 (109)	4 (135)
Satakunnan hyvinvointialue	Pojat	2 (2020)	3 (1723)	3 (1884)
	Tytöt	5 (1972)	4 (1733)	5 (1881)
	Yhteensä	4 (4022)	4 (3461)	4 (3772)
Koko maa	Pojat	3 (51028)	3 (46455)	3 (51137)
	Tytöt	5 (51587)	5 (47787)	6 (50137)
	Yhteensä	4 (103407)	4 (94581)	4 (101698)

Indikaattori perustuu kysymykseen: "Tunnetko itsesi yksinäiseksi?". Vastausvaihtoehdot: 1) En ollenkaan, 2) Joskus, 3) Usein. Tarkastelussa ovat vastaajat, jotka ovat valinneet vaihtoehdon 3. (Selkokielisessä lomakkeessa (-2023) kysymys ja vastausvaihtoehdot ovat samanlaisia.)

## Harrastaa jotakin ainakin kerran viikossa, vuoden 2025 tulos, %

Perusopetus 4. ja 5. lk



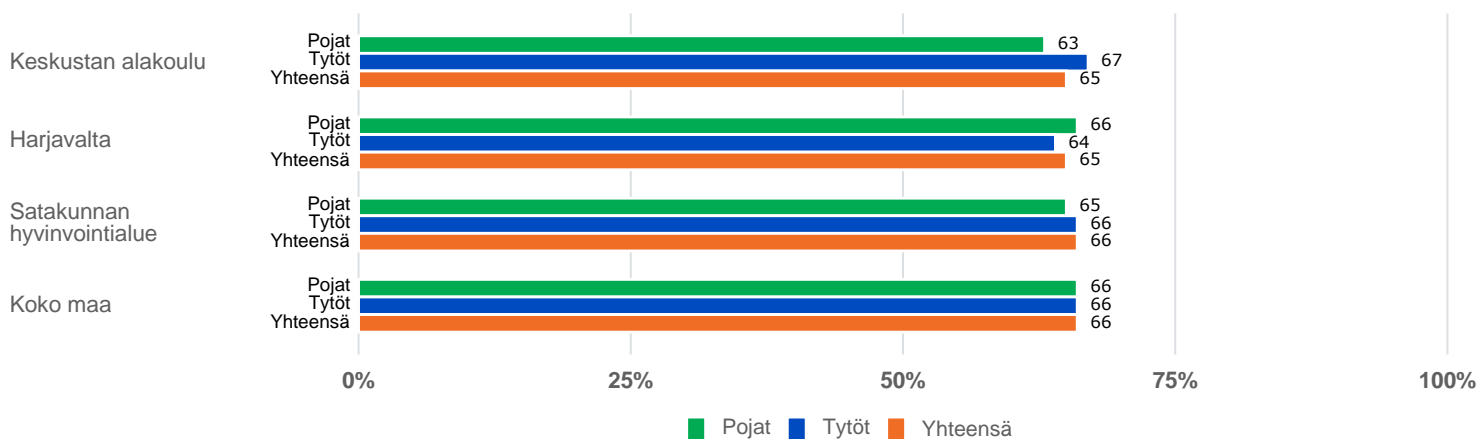
THL Koulu-terveyskysely

### Harrastaa jotakin ainakin kerran viikossa, Perusopetus 4. ja 5. lk, % (vastanneet)

Alue	sukupuoli	2025
Keskustan alakoulu	Pojat	78 (37)
	Tytöt	82 (50)
	Yhteensä	81 (88)
Harjavalta	Pojat	75 (56)
	Tytöt	86 (65)
	Yhteensä	81 (122)
Satakunnan hyvinvointialue	Pojat	81 (1769)
	Tytöt	87 (1796)
	Yhteensä	84 (3573)
Koko maa	Pojat	83 (48098)
	Tytöt	86 (48223)
	Yhteensä	85 (96779)

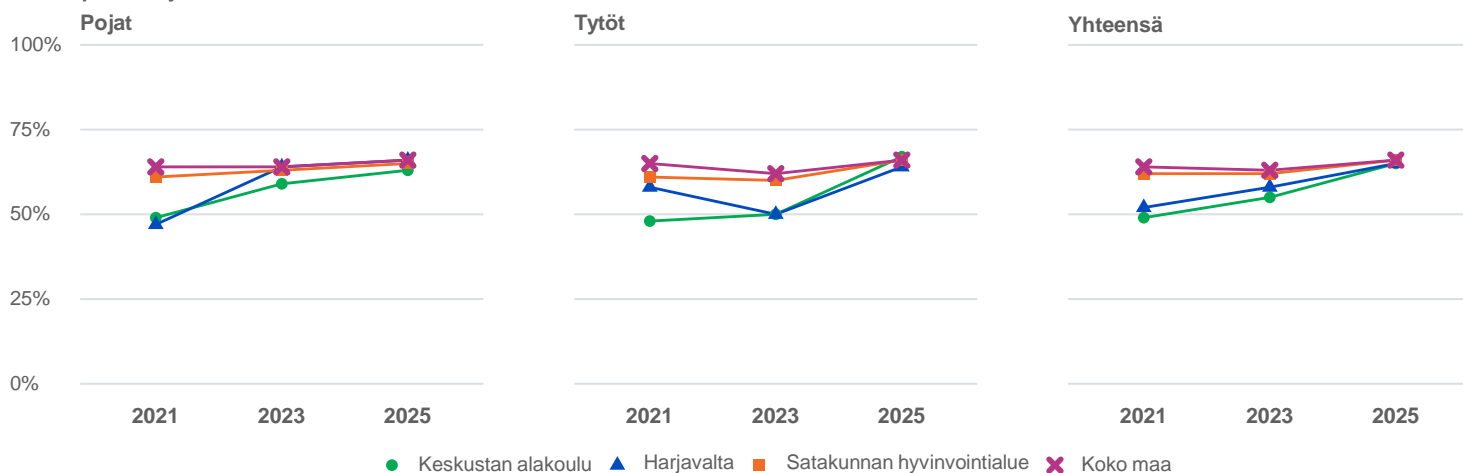
Indikaattori perustuu kysymykseen: "Kuinka usein harrastat jotain?". Vastausvaihtoehdot: 1) Melkein joka päivä, 2) Joka viikko, 3) Joka kuukausi, 4) Harvemmin, 5) En koskaan. Tarkastelussa ovat vastaajat, jotka ovat ilmoittaneet vaihtoehdon 1 tai 2.

## Ei ole kiusattu koulussa lukukauden aikana, vuoden 2025 tulos, % Perusopetus 4. ja 5. lk



THL Koulu-terveyskysely

## Ei ole kiusattu koulussa lukukauden aikana, % Perusopetus 4. ja 5. lk



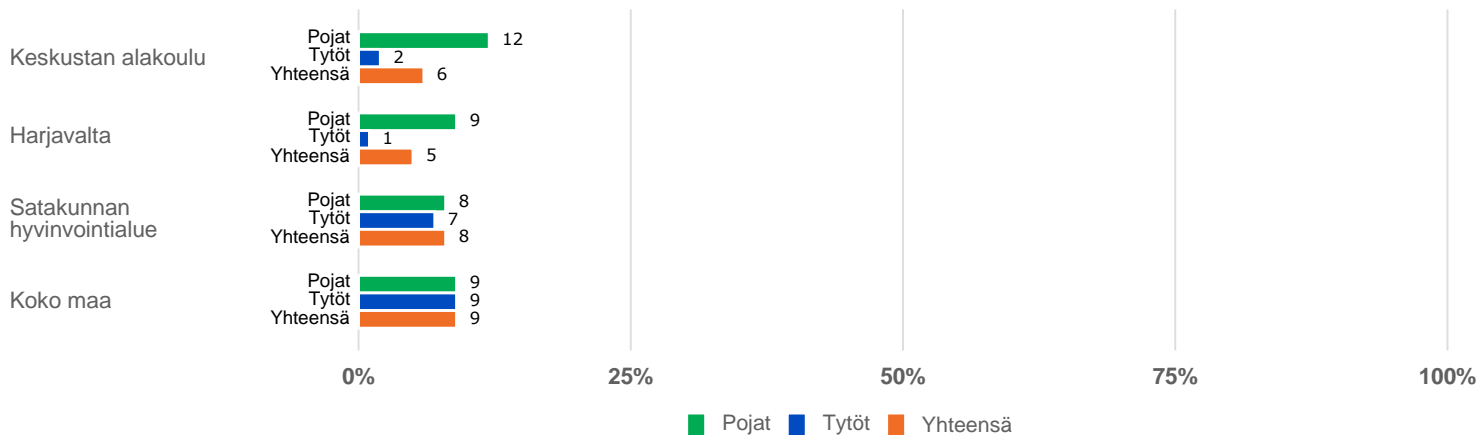
THL Koulu-terveyskysely

### Ei ole kiusattu koulussa lukukauden aikana, Perusopetus 4. ja 5. lk, % (vastanneet)

Alue	sukupuoli	2021	2023	2025
Keskustan alakoulu	Pojat	49 (41)	59 (46)	63 (43)
	Tytöt	48 (33)	50 (36)	67 (54)
	Yhteensä	49 (74)	55 (82)	65 (97)
Harjavalta	Pojat	47 (55)	64 (61)	66 (67)
	Tytöt	58 (52)	50 (48)	64 (69)
	Yhteensä	52 (107)	58 (109)	65 (136)
Satakunnan hyvinvointialue	Pojat	61 (2016)	63 (1730)	65 (1907)
	Tytöt	61 (1961)	60 (1735)	66 (1893)
	Yhteensä	62 (4007)	62 (3469)	66 (3807)
Koko maa	Pojat	64 (51031)	64 (46824)	66 (51816)
	Tytöt	65 (51505)	62 (47885)	66 (50641)
	Yhteensä	64 (103319)	63 (95039)	66 (102879)

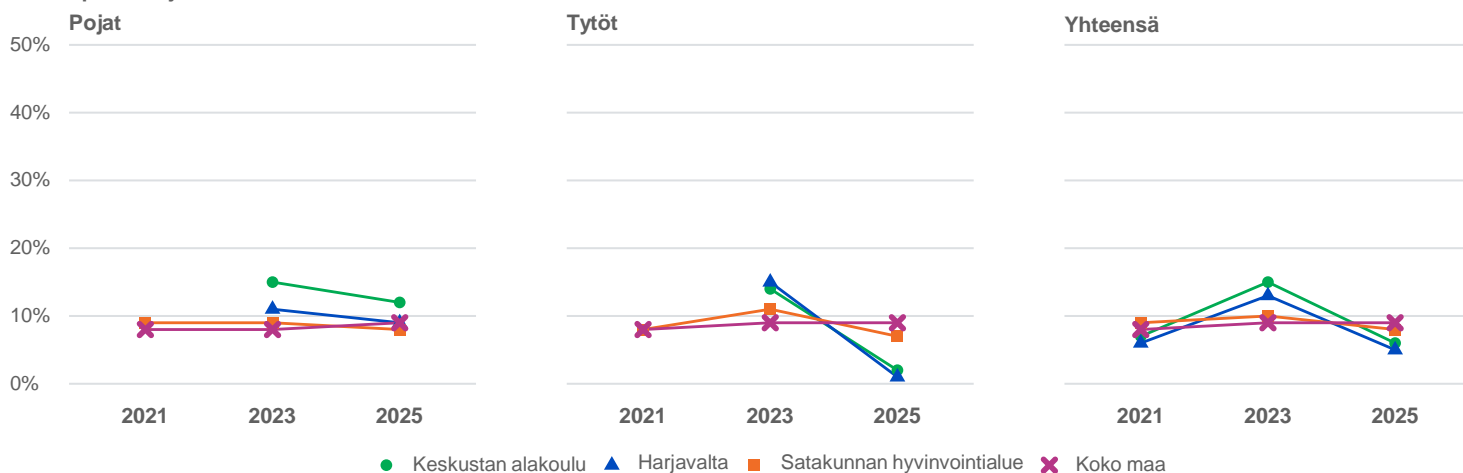
Indikaattori perustuu kysymykseen: "Kuinka usein sinua on kiusattu koulussa kevätlukukauden aikana?" (-2023: "Kuinka usein sinua on kiusattu koulussa tämän lukukauden aikana?"). Vastausvaihtoehdot: 1) Useita kertoja viikossa, 2) Noin kerran viikossa, 3) Harvemmin, 4) Ei ollenkaan (-2023: Ei lainkaan). Tarkastelussa ovat vastaajat, jotka ovat ilmoittaneet vaihtoehdon 4. Kiusaamisella tarkoitetaan tässä sitä, kun toinen oppilas tai ryhmä oppilaita sanoo tai tekee epämiellyttäviä asioita jollekin oppilaalle. Kiusaamista on myös se, kun oppilasta kiusoitellaan toistuvasti tavalla, josta hän ei pidä. Kiusaamista ei ole se, kun kaksi suunnilleen samanvahvuista oppilasta riitelevät. (Selkokielisessä lomakkeessa (-2023) kysymys ja vastausvaihtoehdot ovat: "Kuinka usein muut oppilaat ovat kiusanneet sinua koulussa tämän luokan aikana?", 1) Joka viikko, 2) Harvemmin, 3) Ei ollenkaan (-2021: Ei lainkaan). Tarkastelussa ovat vastaajat, jotka ovat ilmoittaneet vaihtoehdon 3.) Indikaattori perustuu WHO-Koululaistutkimuksen (Health Behaviour in School-aged Children, HBSC) koulukiusaamista koskeviin kysymyksiin.

## Koulukiusattuna vähintään kerran viikossa, vuoden 2025 tulos, % Perusopetus 4. ja 5. lk



THL Koulu-terveyskysely

## Koulukiusattuna vähintään kerran viikossa, % Perusopetus 4. ja 5. lk

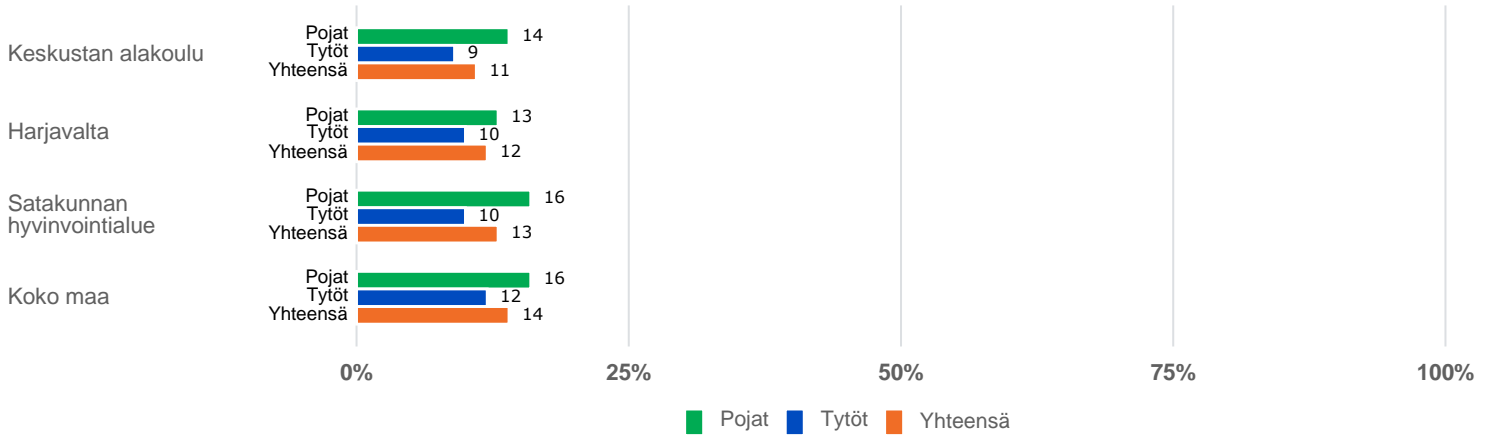


THL Koulu-terveyskysely

Alue	sukupuoli	2021	2023	2025
Keskustan alakoulu	Pojat	15 (46)	12 (43)	
	Tytöt	14 (36)	2 (54)	
	Yhteensä	7 (74)	15 (82)	6 (97)
Harjavalta	Pojat		11 (61)	9 (67)
	Tytöt		15 (48)	1 (69)
	Yhteensä	6 (107)	13 (109)	5 (136)
Satakunnan hyvinvointialue	Pojat	9 (2016)	9 (1730)	8 (1907)
	Tytöt	8 (1961)	11 (1735)	7 (1893)
	Yhteensä	9 (4007)	10 (3469)	8 (3807)
Koko maa	Pojat	8 (51031)	8 (46824)	9 (51816)
	Tytöt	8 (51505)	9 (47885)	9 (50641)
	Yhteensä	8 (103319)	9 (95039)	9 (102879)

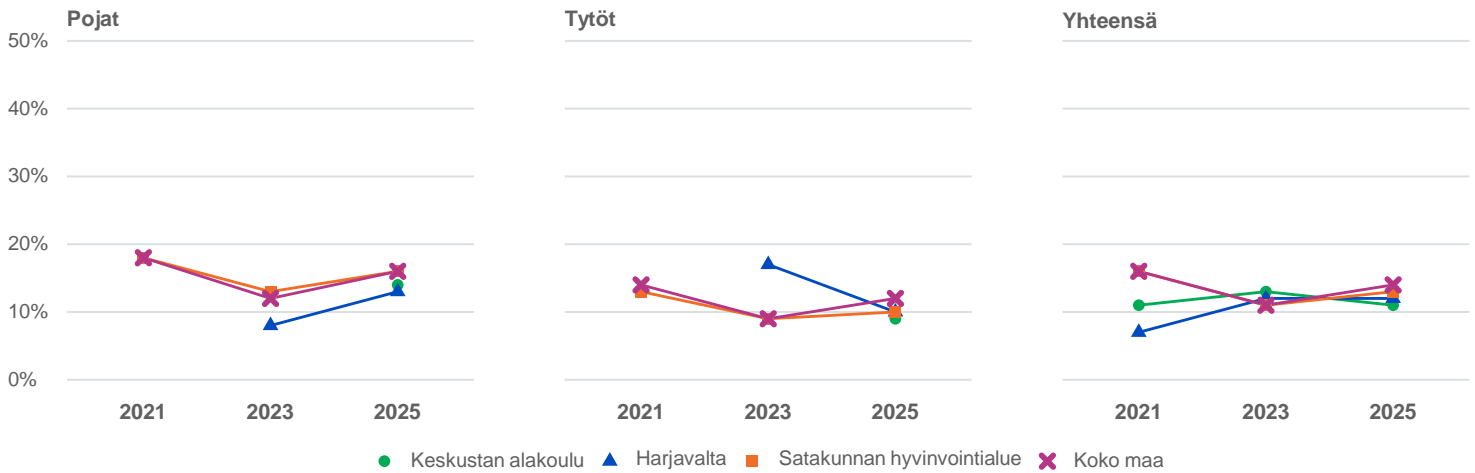
Indikaattori perustuu kysymykseen: "Kuinka usein sinua on kiusattu koulussa kevätlukukauden aikana?" (-2023: "Kuinka usein sinua on kiusattu koulussa tämän lukukauden aikana?"). Vastausvaihtoehdot: 1) Useita kertoja viikossa, 2) Noin kerran viikossa, 3) Harvemmin, 4) Ei ollenkaan (-2023: Ei lainkaan). Tarkastelussa ovat vastaajat, jotka ovat ilmoittaneet vaihtoehdon 1 tai 2. Kiusaamisella tarkoitetaan tässä sitä, kun toinen oppilas tai ryhmä oppilaita sanoo tai tekee epämiellyttäviä asioita jollekin oppilaalle. Kiusaamista on myös se, kun oppilasta kiusoitellaan toistuvasti tavalla, josta hän ei pidä. Kiusaamista ei ole se, kun kaksi suunnilleen samanvahvuista oppilasta riitelevät. (Selkokielisessä lomakkeessa (-2023) kysymys ja vastausvaihtoehdot ovat: "Kuinka usein muut oppilaat ovat kiusanneet sinua koulussa tämän luokan aikana?", 1) Joka viikko, 2) Harvemmin, 3) Ei ollenkaan (-2021: Ei lainkaan). Tarkastelussa ovat vastaajat, jotka ovat ilmoittaneet vaihtoehdon 1.) Indikaattori perustuu WHO-Koululaistutkimuksen (Health Behaviour in School-aged Children, HBSC) koulukiusaamista koskeviin kysymyksiin.

## Koulun aikuinen kiusannut koulussa lukuvuoden aikana, vuoden 2025 tulos, % Perusopetus 4. ja 5. lk



THL Koulu-terveyskysely

## Koulun aikuinen kiusannut koulussa lukuvuoden aikana, % Perusopetus 4. ja 5. lk



THL Koulu-terveyskysely

Alue	sukupuoli	2021	2023	2025
Keskustan alakoulu	Pojat			14 (43)
	Tytöt			9 (54)
	Yhteensä	11 (74)	13 (68)	11 (97)
Harjavalta	Pojat		8 (60)	13 (67)
	Tytöt		17 (47)	10 (69)
	Yhteensä	7 (107)	12 (107)	12 (136)
Satakunnan hyvinvointialue	Pojat	18 (2019)	13 (1721)	16 (1882)
	Tytöt	13 (1969)	9 (1728)	10 (1878)
	Yhteensä	16 (4017)	11 (3453)	13 (3767)
Koko maa	Pojat	18 (51067)	12 (46476)	16 (51188)
	Tytöt	14 (51575)	9 (47688)	12 (50268)
	Yhteensä	16 (103414)	11 (94487)	14 (101854)

Indikaattori perustuu kysymykseen: "Onko joku opettajista tai muista koulusi työntekijöistä kiusannut sinua koulussa syyslukukauden tai kevätlukukauden aikana?" (-2023: "Onko joku opettajista tai muista koulusi aikuisista kiusannut sinua koulussa tämän luokan aikana?"). Vastausvaihtoehdot: 1) Kyllä, useita kertoja viikossa (-2023: Useita kertoja viikossa), 2) Kyllä, noin kerran viikossa (-2023: Noin kerran viikossa), 3) Kyllä, harvemmin (-2023: Harvemmin), 4) Ei ollenkaan (-2023: Ei lainkaan). Tarkastelussa ovat vastaajat, jotka ovat ilmoittaneet vaihtoehdon 1, 2 tai 3. Kiusaaminen tarkoittaa sitä, että joku koulun työntekijä aiheuttaa sanoilla tai teoilla toistuvasti pahaa mieltä jollekin oppilaalle. Työntekijä voi olla opettaja tai joku muu, joka on töissä koulussa. Se ei kuitenkaan ole kiusaamista, jos hän puuttuu esimerkiksi siihen, että oppilas häiritsee muita tai ei tee tehtäviään. (-2023: Kiusaamisella tarkoitetaan tässä sitä, että opettaja tai muu henkilökuntaan kuuluva henkilö aiheuttaa sanoilla tai teoilla toistuvasti pahaa mieltä jollekin oppilaalle. Kiusaamista ei kuitenkaan ole esimerkiksi puuttuminen oppilaan omaan häiritsevään käyttäytymiseen tai tehtävien tekemättä jättämiseen.)