

Poimintoja nuorten hyvinvoinnin tilasta Etelä-Savossa

Juua 23.1.2020

Lasten ja nuorten määrä Etelä-Savossa

| | | | Etelä-Savo | Enonkoski | Hirvensalm | Juva | Kangasnie | Mikkeli | Mäntyharju | Pertunmaa | Pieksämäki | Puumala | Rantasalm | Savonlinna | Sulkava |
|-------|----------|----------|------------|-----------|------------|------|-----------|---------|------------|-----------|------------|---------|-----------|------------|---------|
| | Yhteensä | Yhteensä | 144615 | 1405 | 2152 | 6225 | 5452 | 53818 | 5924 | 1713 | 17933 | 2197 | 3514 | 33611 | 2530 |
| | | Miehet | 71398 | 722 | 1111 | 3118 | 2752 | 26323 | 2935 | 879 | 8793 | 1109 | 1777 | 16442 | 1277 |
| | | Naiset | 73217 | 683 | 1041 | 3107 | 2700 | 27495 | 2989 | 834 | 9140 | 1088 | 1737 | 17169 | 1253 |
| 0-6 | 0 - 6 | Yhteensä | 7668 | 70 | 100 | 307 | 260 | 3290 | 297 | 61 | 895 | 55 | 181 | 1673 | 84 |
| | | Miehet | 3901 | 30 | 58 | 145 | 149 | 1659 | 154 | 29 | 445 | 25 | 89 | 863 | 43 |
| | | Naiset | 3767 | 40 | 42 | 162 | 111 | 1631 | 143 | 32 | 450 | 30 | 92 | 810 | 41 |
| 7-14 | 7 - 14 | Yhteensä | 10812 | 97 | 128 | 447 | 400 | 4343 | 410 | 130 | 1274 | 117 | 226 | 2469 | 133 |
| | | Miehet | 5576 | 49 | 57 | 240 | 209 | 2238 | 196 | 76 | 688 | 50 | 116 | 1245 | 62 |
| | | Naiset | 5236 | 48 | 71 | 207 | 191 | 2105 | 214 | 54 | 586 | 67 | 110 | 1224 | 71 |
| 15-18 | 15 - 18 | Yhteensä | 5824 | 43 | 78 | 251 | 181 | 2251 | 232 | 60 | 701 | 67 | 144 | 1402 | 93 |
| | | Miehet | 3024 | 24 | 50 | 128 | 104 | 1190 | 116 | 24 | 363 | 36 | 71 | 699 | 54 |
| | | Naiset | 2800 | 19 | 28 | 123 | 77 | 1061 | 116 | 36 | 338 | 31 | 73 | 703 | 39 |
| 19-24 | 19 - 24 | Yhteensä | 8062 | 46 | 80 | 240 | 202 | 4018 | 246 | 52 | 853 | 81 | 116 | 1790 | 106 |
| | | Miehet | 4409 | 33 | 51 | 137 | 118 | 2143 | 141 | 34 | 476 | 47 | 71 | 970 | 59 |
| | | Naiset | 3653 | 13 | 29 | 103 | 84 | 1875 | 105 | 18 | 377 | 34 | 45 | 820 | 47 |
| 25-29 | 25 - 29 | Yhteensä | 6496 | 50 | 49 | 201 | 181 | 3036 | 174 | 45 | 787 | 71 | 143 | 1388 | 91 |
| | | Miehet | 3472 | 26 | 27 | 108 | 100 | 1608 | 91 | 23 | 399 | 44 | 78 | 750 | 50 |
| | | Naiset | 3024 | 24 | 22 | 93 | 81 | 1428 | 83 | 22 | 388 | 27 | 65 | 638 | 41 |
| 30- | 30 - | Yhteensä | 105753 | 1099 | 1717 | 4779 | 4228 | 36880 | 4565 | 1365 | 13423 | 1806 | 2704 | 24889 | 2023 |
| | | Miehet | 51016 | 560 | 868 | 2360 | 2072 | 17485 | 2237 | 693 | 6422 | 907 | 1352 | 11915 | 1009 |
| | | Naiset | 54737 | 539 | 849 | 2419 | 2156 | 19395 | 2328 | 672 | 7001 | 899 | 1352 | 12974 | 1014 |

Sote arvioinnista poimittuja 2019

Etelä-Savo

- Nuorisotyöttömien määrä ylittää maan keskiarvon
- Somaattisen ja psykiatrisen hoidon vuodeosaston käyttö muuta maata runsaampaa
- Lasten ja nuorten psykiatrian avohoitokäyntejä muita enemmän

Itä-Savo

- Paljon lastenpsykiatrista vuodehoitoa
- Kodin ulkopuolelle sijoitettujen lasten määrä on suuri
- Lasten hyvinvointi ja elintavat maan parhaimpien joukossa
- Peruspalveluissa lasten ja nuorten palvelutarpeet pienemmät kuin maassa keskimäärin (määrällisesti ja laadullisesti)
- Vuonna 2017 syntyvyys maan vähäisintä
- Raskaudenkeskeytysten määrä on korkea

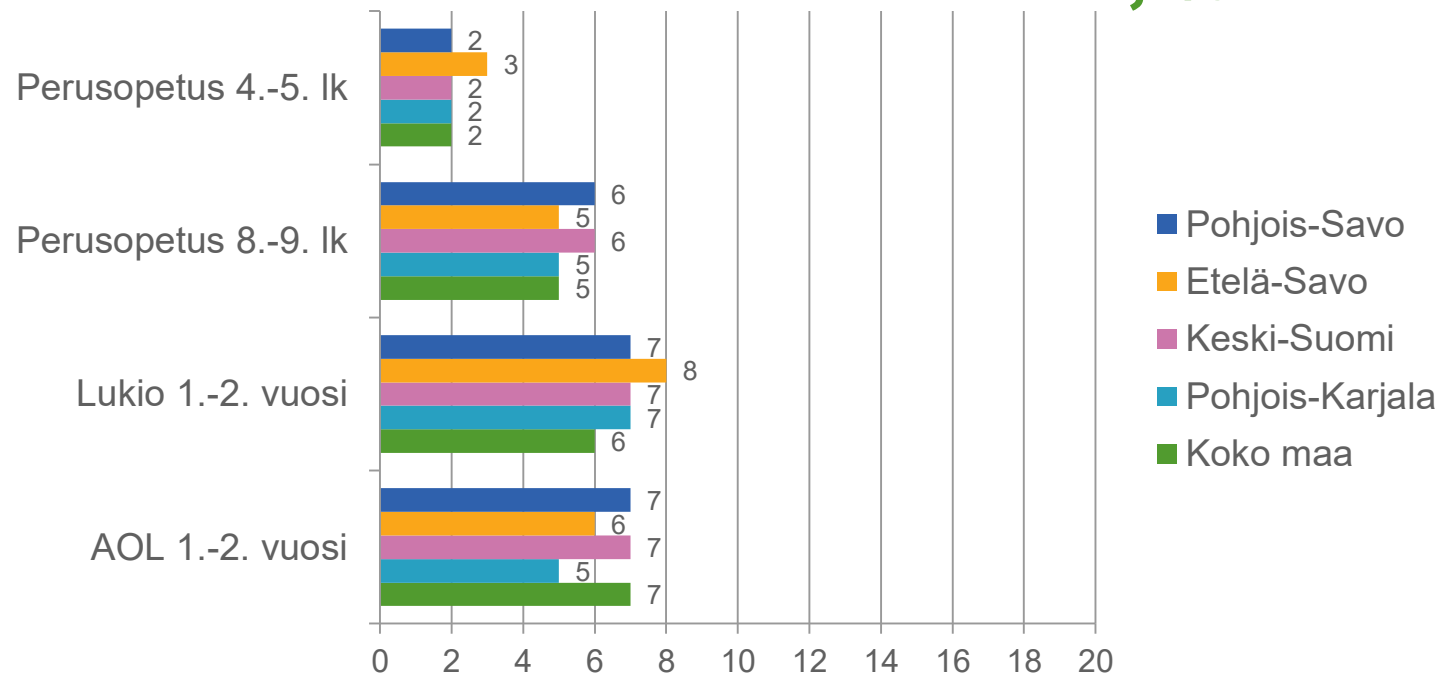
Ihmissuhteet

Tyytyväisiä elämäänsä, Etelä-Savo/ koko maa %, kouluterveyskysely 2017

| koko maa/Etelä-Savo % | Etelä-Savo | Koko maa | Tytöt | Pojat |
|-----------------------------|------------|----------|-------------|------------|
| 4.-5. luokkalaiset | 91 | 90,3 | 89,5 /88,5 | 92,3 / 92 |
| 8.-9.luokkalaiset | 75,7 | 75,1 | 69 / 67,1 | 82,4 /83,8 |
| Lukio 1.- 2.luokkalaiset | 75,8 | 75,2 | 72,4 / 70,6 | 81,8 /81,8 |
| Ammatillinen koulutus | 79,2 | 76,5 | 68,7 /69,3 | 85,9 /82,2 |

Etelä-Savossa lapset ja nuoret ovat vähän koko maata tyytyväisempiä elämään.

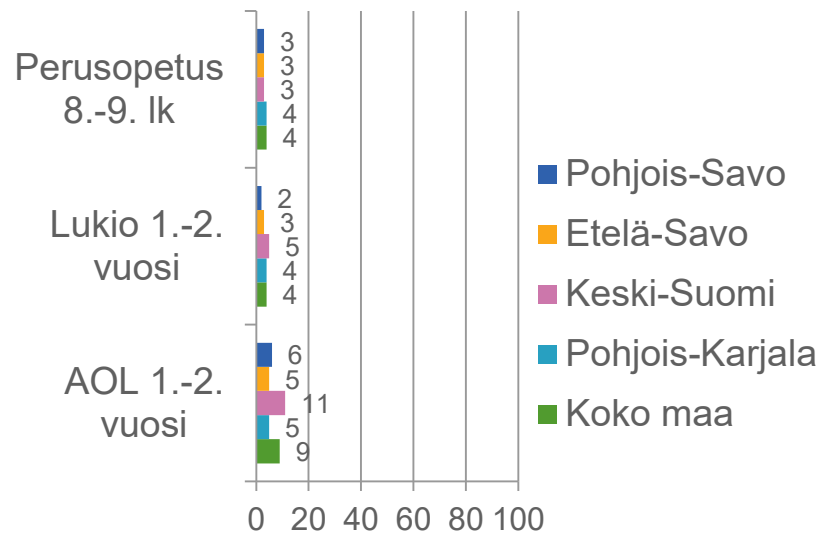
VANHEMMAN LIALLISESTA ALKOHOLIN KÄYTÖSTÄ AIHEUTUNUT HAITTAA, %



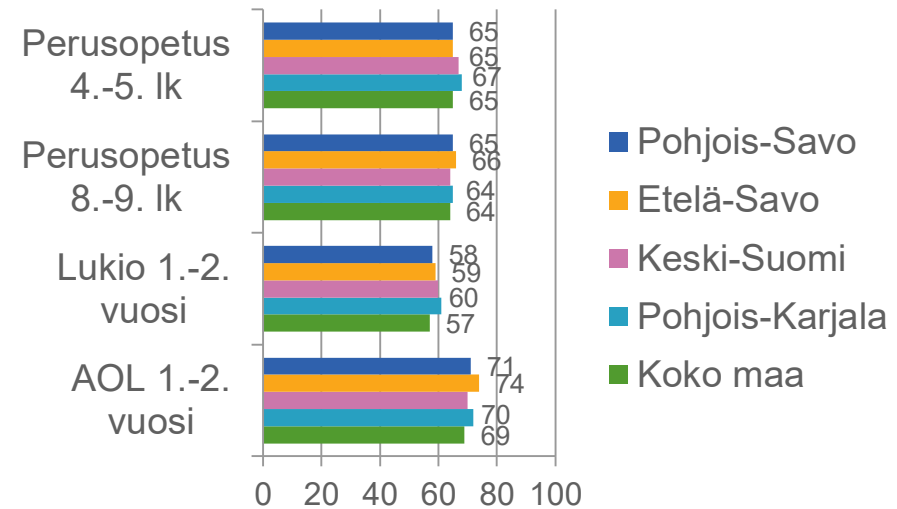
THL: Kouluterveyskysely 2017

LASTEN JA NUORTEN KIINNITTYMINEN KOULUUN

Luvattomia poissaoloja vähintään viikoittain, %

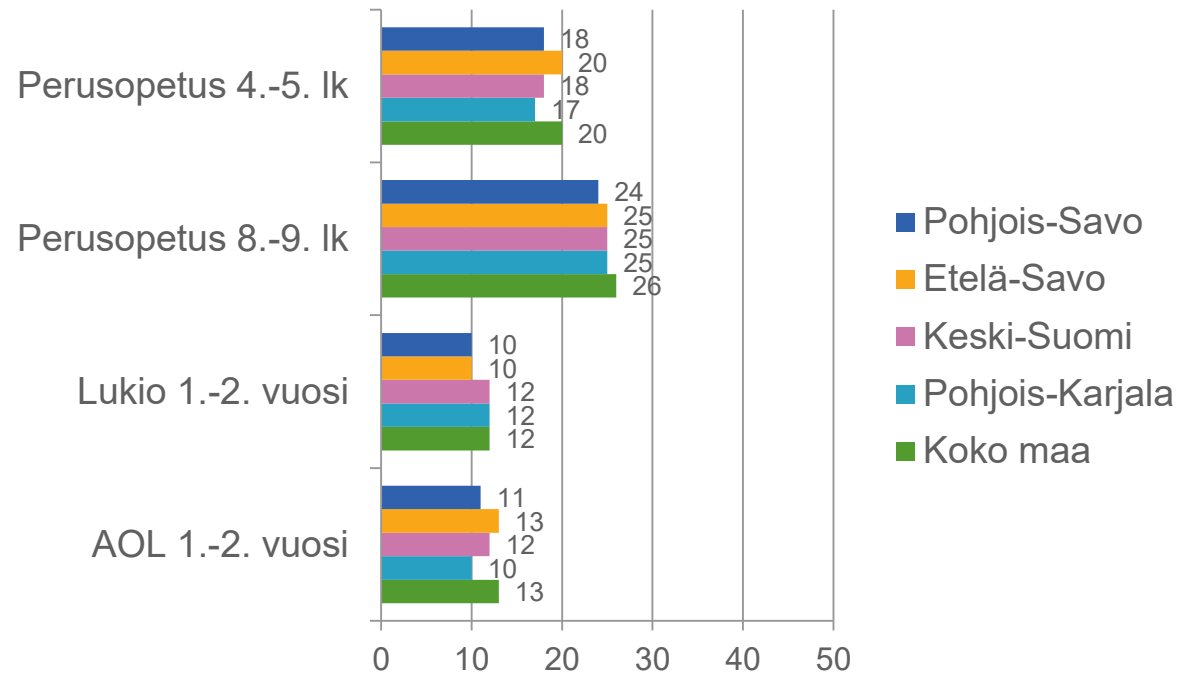


Kokee olevansa tärkeä osa luokkayhteisöä, %



THL: Kouluterveyskysely 2017

KOKENUT SYRJIVÄÄ KIUSAAMISTA KOULUSSA TAI VAPAA-AJALLA, %

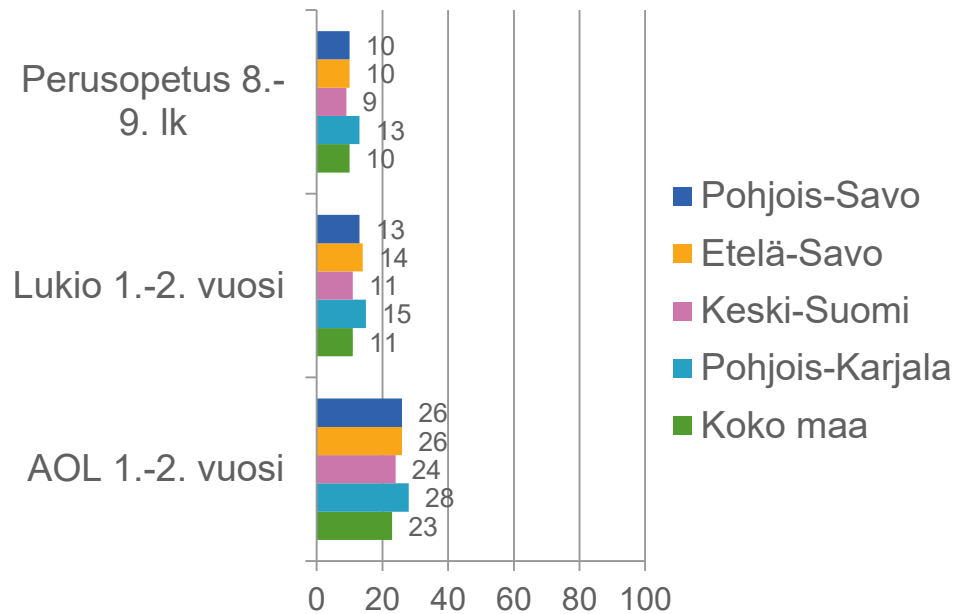


Tietyt nuoret kokevat
muita enemmän
syrjivää kiusaamista:
toimintarajoitteita
omaavista tai
ulkomaista
syntyperää olevista,
ulkomailla syntyneistä
8.-9. lk nuorista 45 %
oli kokenut syrjivää
kiusaamista
(KTK tulospalvelu)

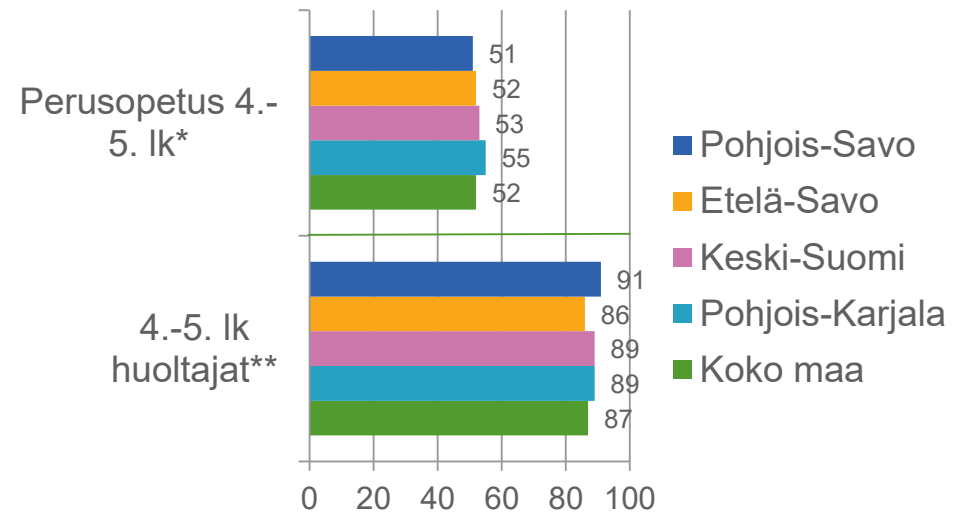
THL: Kouluterveyskysely 2017

OSALLISTUMINEN KOULUN TOIMINTAAN

Hyvät vaikutusmahdollisuudet koulussa,
%



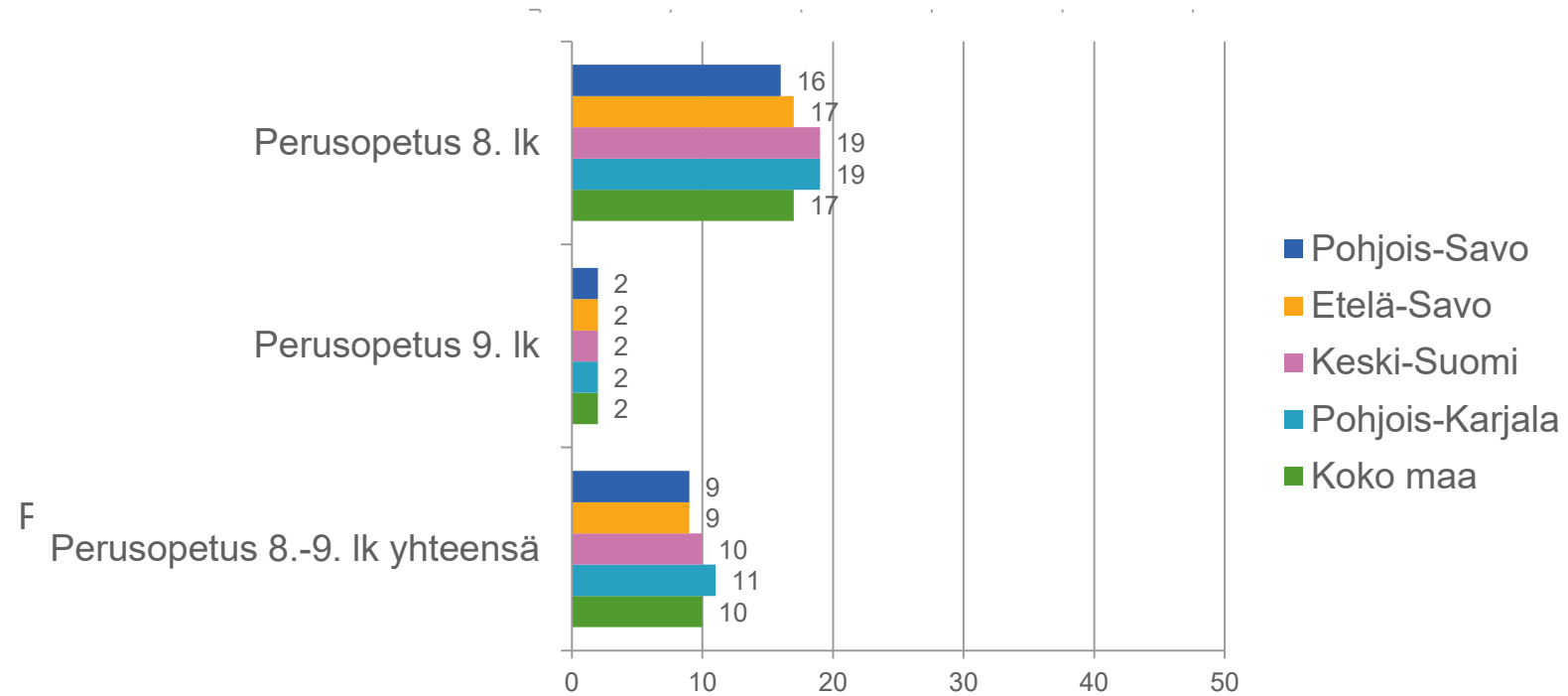
Osallistunut koulun asioiden suunnitteluun*, %
Vanhempi tyytyväinen koulun ja kodin yhteistyöhön**, %



THL: Kouluterveyskysely 2017

THL: Lasten terveys, hyvinvointi ja palvelut 2018

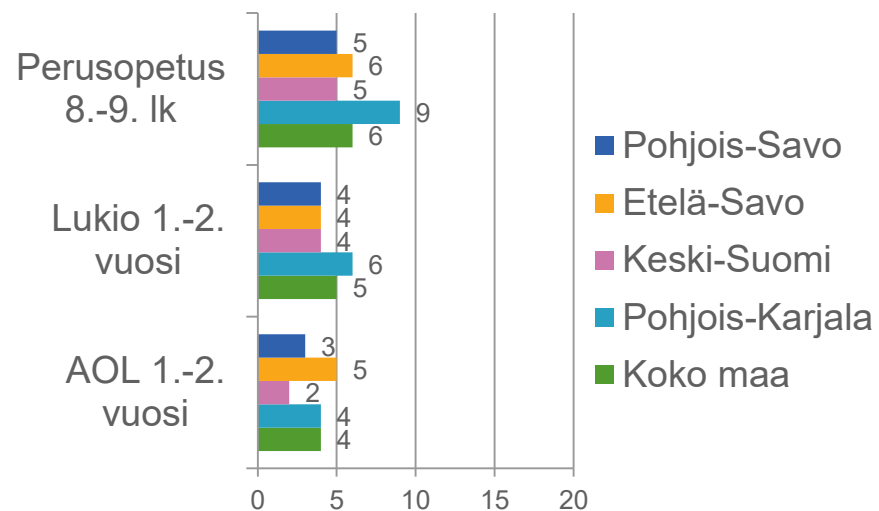
EI OPINTOSUUNNITELMIA PERUSKOULUN JÄLKEEN, %



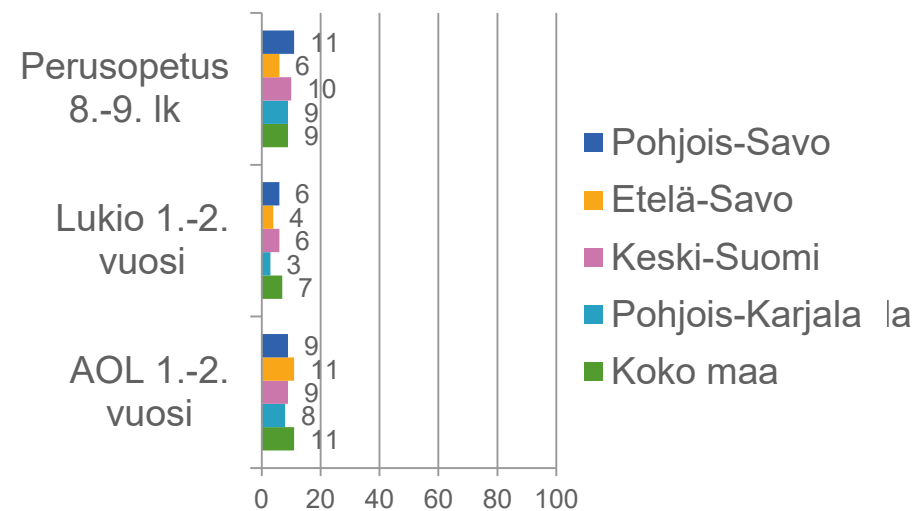
THL: Kouluterveyskysely 2017

OPISKELUHUOLLON PALVELUIHIN PÄÄSY

Ei ole päässyt
kouluterveydenhoitajalle yrittämisestä
huolimatta lukuvuoden aikana, %



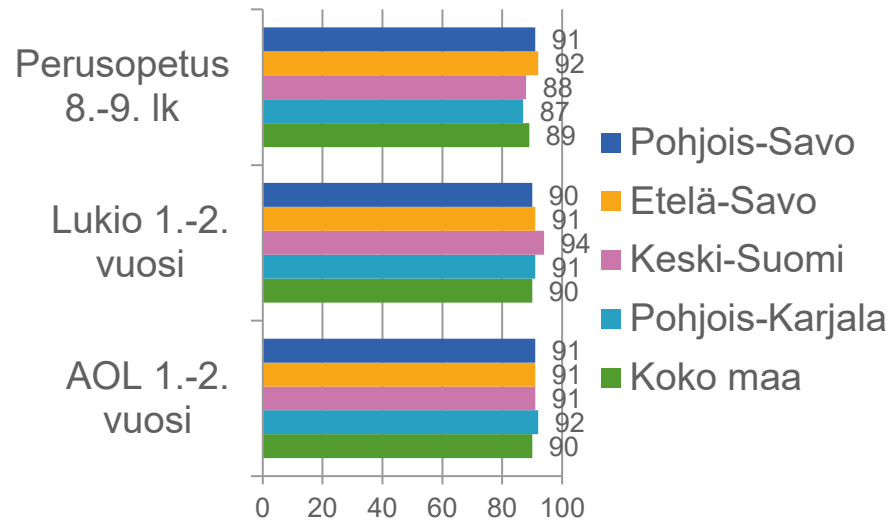
Ei ole päässyt koulukuraattorille
yrittämisestä huolimatta lukuvuoden
aikana, %



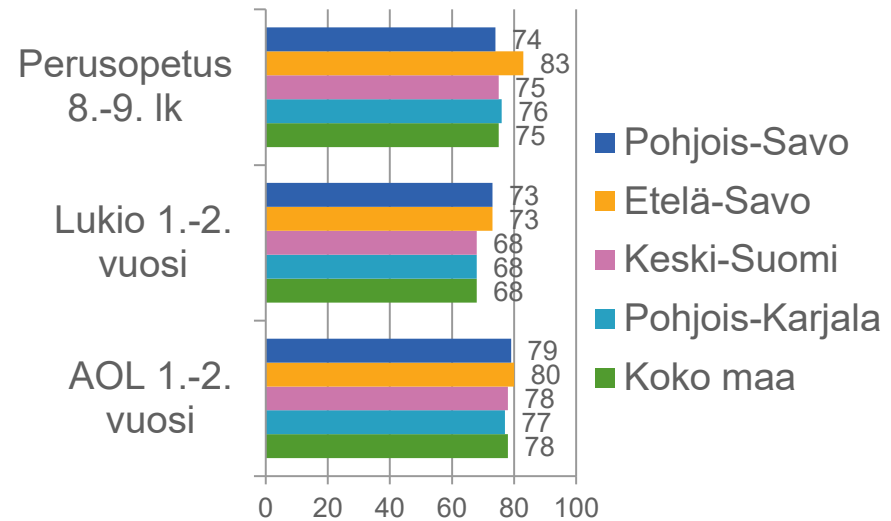
THL: Kouluterveyskysely 2017

TUEN JA AVUN SAAMINEN HYVINVOINTIIN

Saanut tukea ja apua hyvinvointiin
kouluterveydenhoitajalta lukuvuoden
aikana, %

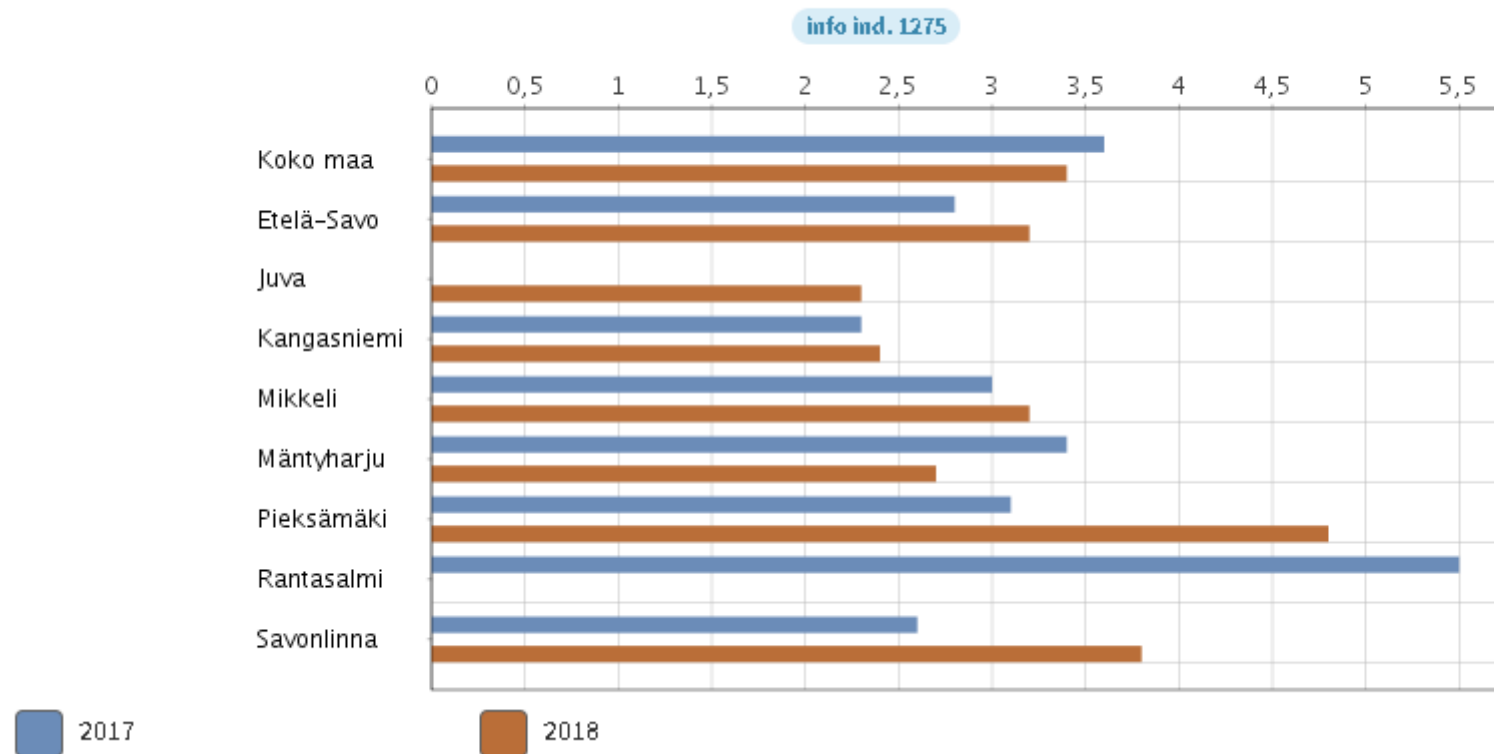


Saanut tukea ja apua hyvinvointiin
koulukuraattorilta lukuvuoden aikana,
%



THL: Kouluterveyskysely 2017

Toimeentulotukea pitkäaikaisesti saaneet 18 - 24-vuotiaat, % vastaavanikäisestä väestöstä



Mielenterveyden ja käyttäytymisen häiriöiden vuoksi työkyvyttömyyseläkettä saavat 16 - 24-
vuotiaat, % vastaavanikäisestä väestöstä [info ind. 3328](#)

