



Elinkeino-, liikenne- ja ympäristökeskus
Närings-, trafik- och miljöcentralen
Centre for Economic Development, Transport and the Environment

Globalisaatio
kiihtyy

Tekniikka
kehittyy


Työelämä
pirstaloituu

Ikärakenne
muuttuu

Yksilöllisyys
vahvistuu

Vastuumme
tulevaisuu-
desta

Nuorisotakuusta indikaattoritietoa Etelä-Savossa



Tuija Toivakainen, päivitetty 8.12.2016 ISO ELO Juvalla, ensimmäinen versio 10.5.2016 ISO ELO
Juvalla

Elinikäisen oppimisen tavoitteet 2014 – 2016 Etelä-Savossa

(tieto-, neuvonta- ja ohjauspalvelut)
<https://peda.net/hankkeet/eejn>
Facebook: Nuorisotakuu Etelä-Savo

Tavoitteet



Oppimisen ja ohjauksen yhteiset järjestelyt



Läpinäkyvyys




Helpot palvelut



Oppimisen kannustavat vaihtoehdot



Toimiva verkostoyhteistyö



Visio: Opin Oivallan

Onnistun

Yhdessä

Yrittäen

Vastuamme tulevaisuudesta

Globalisaatio kiihtyy

Tekniikka kehittyy

Työelämä pirstaloituu

Ikärakenne muuttuu

Yksilöllisyys vahvistuu



Etelä-Savon elinikäisen oppimisen kehitystehtävät

- Tekee strategiaa
- Kehittää ja arvioi
- Yhteensovittaa
- Avaa yhteistyötä
- Verkostoituu

Elinikäisen oppimisen kansainväliset ja kansalliset painotukset

- Ohjausta tasapuolisesti
- Urasuunnittelun taidot
- Ohjausosaaminen
- Laatujärjestelmä
- Koordinointi

Arvot: luottamus, kunnioitus, tasa-arvo, joustavuus, sivistys

Nuorisotakuun tavoitteet 2014 – 2016 Etelä-Savossa

<https://peda.net/hankkeet/eejn>

Facebook: Nuorisotakuu Etelä-Savo

Tavoitteet



Nuorisotakuun yhteiset järjestelyt ja palvelut



Kuntien toiminta




Osallistuvat nuoret ja kolmas sektori



Kannustava oppiminen



Avoimet väylät



Globalisaatio kiihtyy

Tekniikka kehittyy

Työelämä pirstaloituu

Ikärakenne muuttuu

Vastuamme tulevaisuudesta

Yksilöllisyys vahvistuu

Yrittäen

Yhdessä

Onnistun

Visio: Opin Oivallan

Oppiminen tapahtuu käytännön kautta.

Jokainen voisi kokea olevansa oman elämänsä tekijä.

Löytäisi oman paikkansa maailmassa, ja se paikka tuntuisi omalta.

Nuoret olisivat itse mukana niitä järjestämässä!

Tietää osaavansa!

Nuorisotakuun kansalliset tavoitteet alle 30-vuotiaalle

- Itsenäinen elämä
- Mahdollisuus työhön tai koulutukseen
- Ammattitaito ja työllistyminen

Nuorisotakuun tehtävät Etelä-Savossa

- Vastaa strategiasta
- Hyödyntää nuorten ryhmiä
- Verkostoituu

Arvot: luottamus, kunnioitus, tasa-arvo, joustavuus, sivistys



Sisältö

- **Nuorisotakuuta vuodesta 2013 s. 5**
- **Nuorten määrä Etelä-Savossa s. 7**
- **TEM-tilastoista tietoa nuorista 2013 – 2016 s. 9**
- **Muutamia indikaattoritietoja nuorisotakuusta Etelä-Savossa s. 27**
- **Etelä-Savon nuorten ohjaus- ja palveluverkostoista ja ohjauspalveluiden tilanteesta 2015 – 2016 s. 30**
- **Muutamia indikaattoritietoja nuorisotakuusta Etelä-Savossa s. 33**
- **Nuorisotakuu hallitusohjelman kärkihankkeena s. 48**
- **Etelä-Savon nuorisotakuun tehtäviä 2016 s. 49**
- **Etelä-Savon Ohjaamojen tulevaisuuspainotuksia s. 50**
- **Suuntaviivoja tulevaisuuteen s. 54**
- **Yhteystiedot s. 56**



Nuorisotakuuta vuodesta 2013

■ Etelä-Savossa

- Nuorisotakuun yhteiset järjestelyt ja palvelut: monimuotoiset ja modernit järjestelyt, rakennusaineista pohja itsenäisyyteen ja tulevaisuuteen ja koulutuksen ja työuran alkuun, nuoren kokemus kannustuksesta ja tuesta?
- Kuntien toiminta: vastuu kokonaisina ja yksilöllisinä ja kuvattuna nuorisotakuun toimintaa, yhden oven periaate, kiusaamisen vähentäminen, opintojen keskeyttämisen vähentäminen, yhdessä tekeminen?



Nuorisotakuuta vuodesta 2013

Etelä-Savossa

- Osallistuvat nuoret ja kolmas sektori: nuoret kuulluksi ja mukana eri vaiheissa päätöksenteossa, järjestöt mukana tukemassa nuorten vaikutusmahdollisuuksia?
- Kannustava oppiminen: varmistus nuoren halusta oppia, ovatko oppimisen järjestelyt johtaneet myönteisiin kokemuksiin?
- Avoimet väylät: joustava etenemismahdollisuus II ja III asteella, yksilölliset valinnanmahdollisuudet?

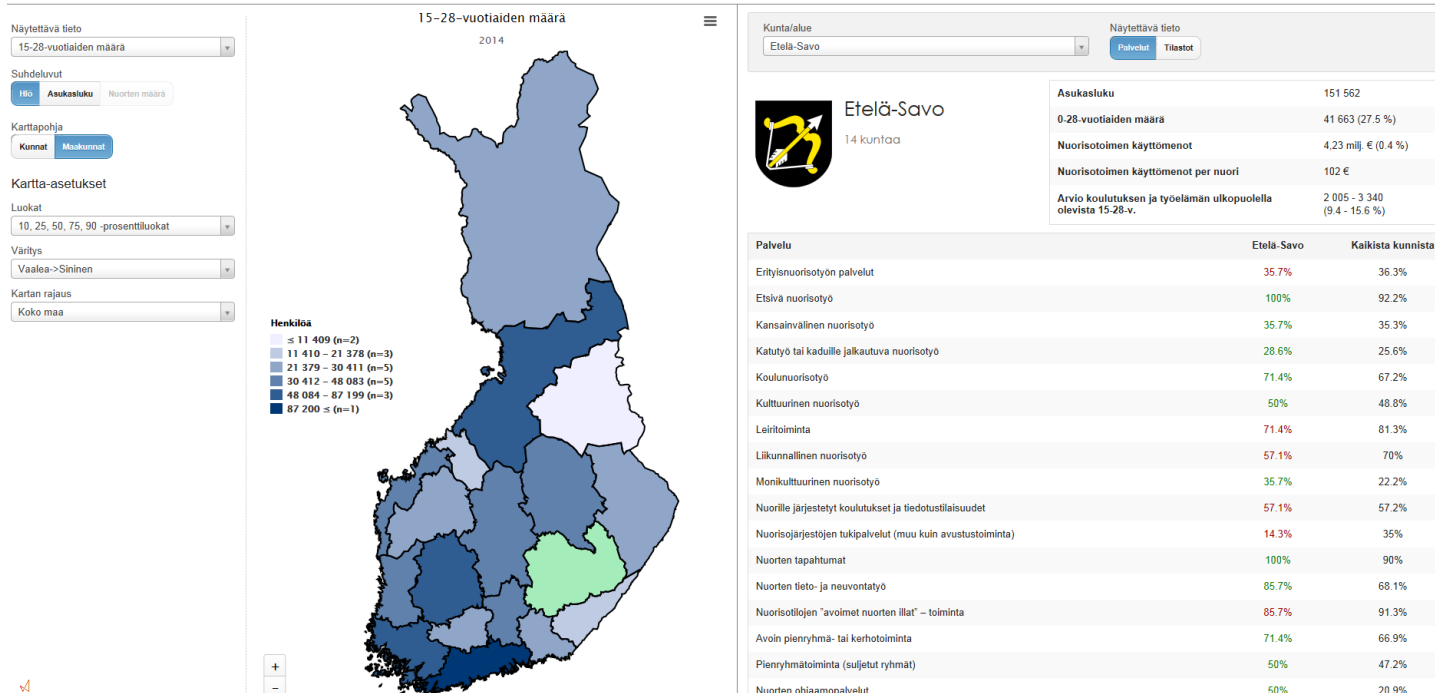



Nuorten määrä Etelä-Savossa

Etelä-Savossa 21 378 nuorta (15 – 28-vuotiasta): <http://www.nuorisotilastot.fi>

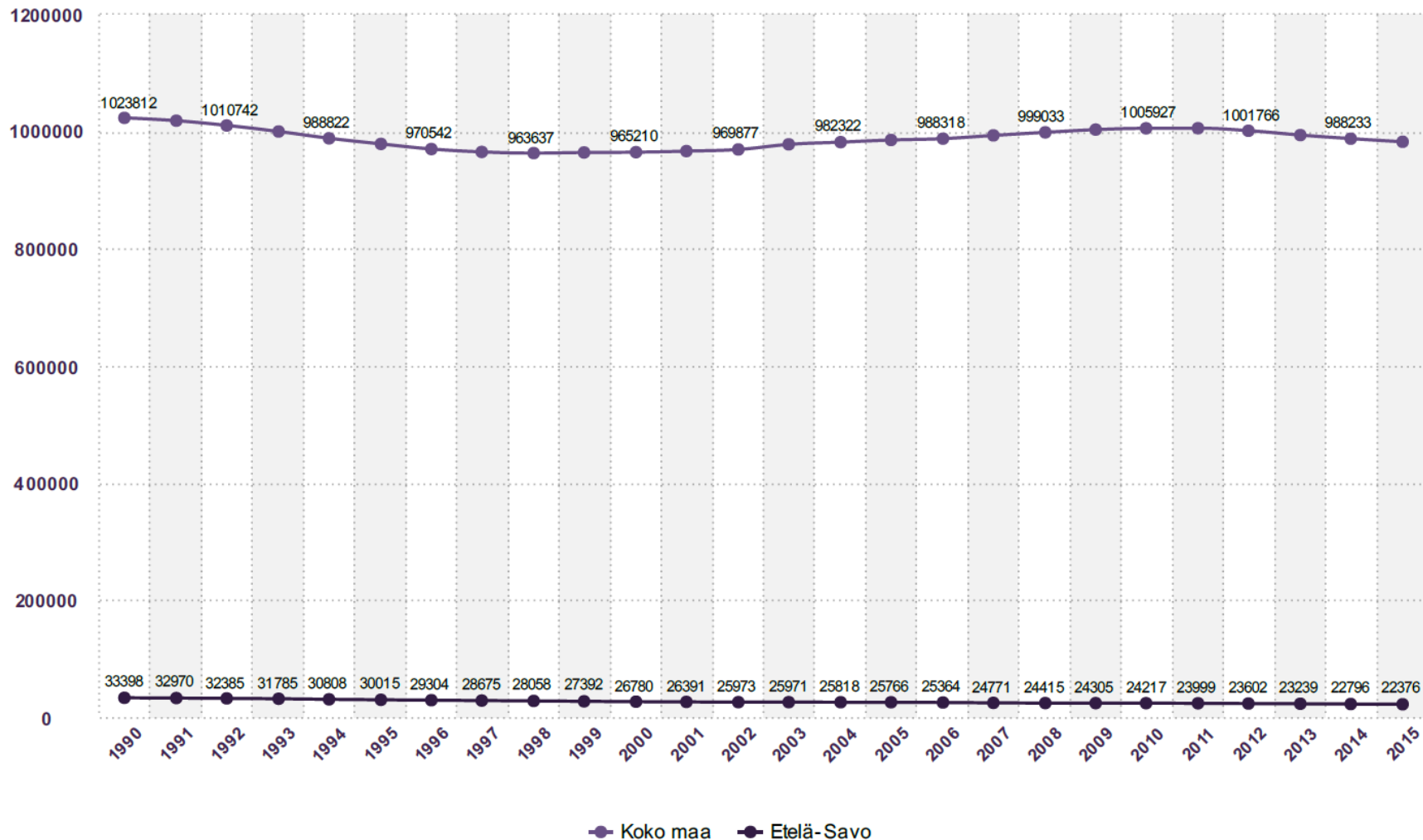
Suomen nuorisotyön tilastot Ohjeet ja tietosisällöt

Valitse tietokanta Kuntien nuorisotyö



NUORTEN MÄÄRÄ

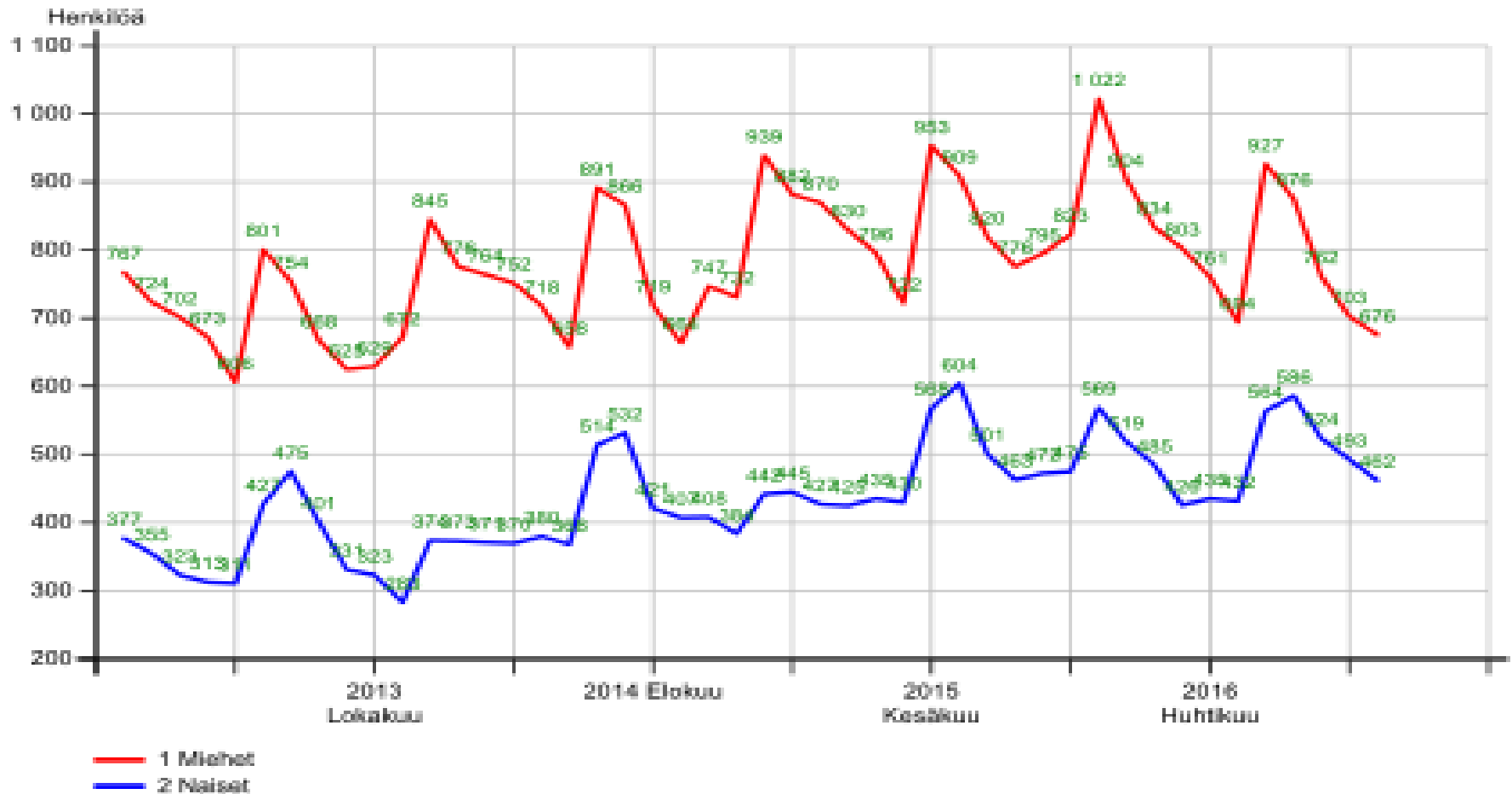
Lähde: Tilastokeskus>Väestö>Väestörakenne



15 - 29-vuotiaiden nuorten määrä: Kokonaisuudessaan Suomessa 2000-luvulla nuoret ikäluokat ovat pienempiä kuin esimerkiksi 1900-luvun puolivälin tienoilla syntyneet kohortit. Nuorten määrää kokonaisuudessaan on syytä seurata paitsi ikäluokkien suuruuden kehityksen seuraamiseksi myös siksi, että esimerkiksi erilaisten palveluiden käyttäjien määrät on syytä suhteuttaa koko potentiaalisen palveluiden käyttäjien määrään (eli nuorten kokonaismäärään). Nuoret muodostavat suuren osan myös maan sisäisestä muuttoliikkeestä, ja erityisesti syrjäisille alueille nuorten poismuutto aiheuttaa osaltaan haasteita. Tästä syystä nuorten määrän kehitystä on perusteltua seurata maakunnittain.

Tuija Toivakainen, päivitetty 8.12.2016 ISO ELO Juvalla, ensimmäinen versio 10.5.2016 ISO ELO Juvalla

Alle 25-vuotiaat työttömät Etelä-Savossa sukupuolen mukaan kuukauden lopussa v. 2013 -

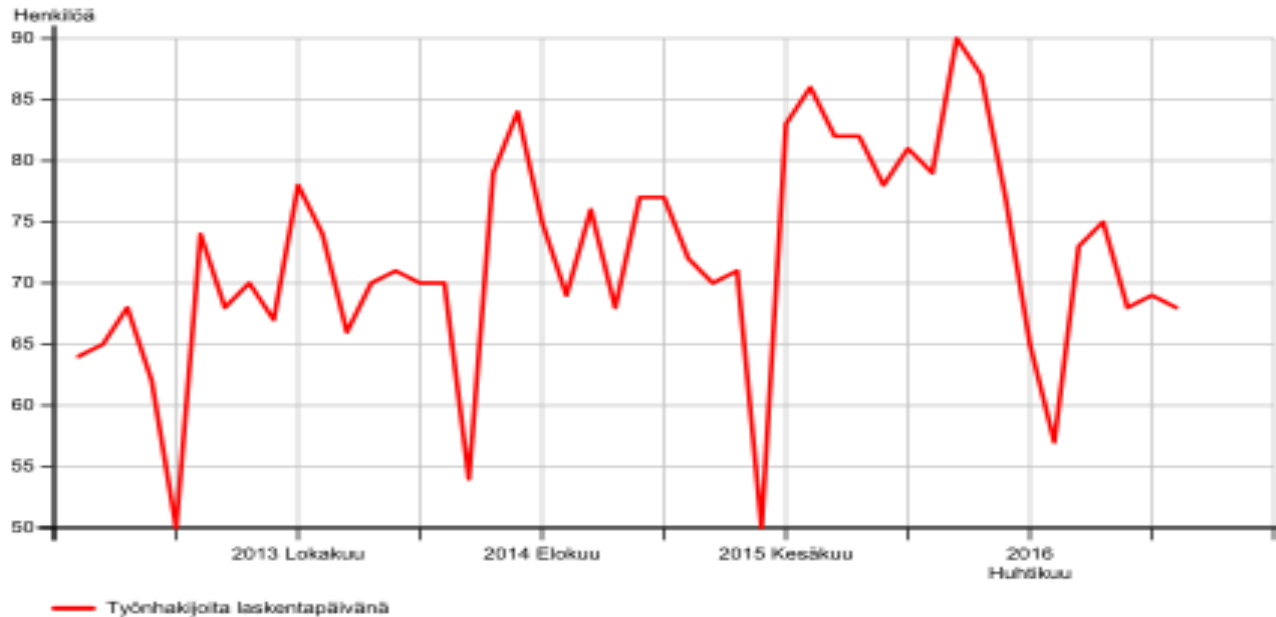


TEM Työnvälitystilasto / Työ- ja elinkeinoministeriö, työnvälitystilasto

Nuorten miesten ja naisten työttömyys on trendinomaisesti kasvanut. Nuorista työttömistä on noin 60 % miehiä.



Vastavalmistuneet 25-29-vuotiaat työttömät Etelä-Savossa kuukauden lopussa v. 2013 -

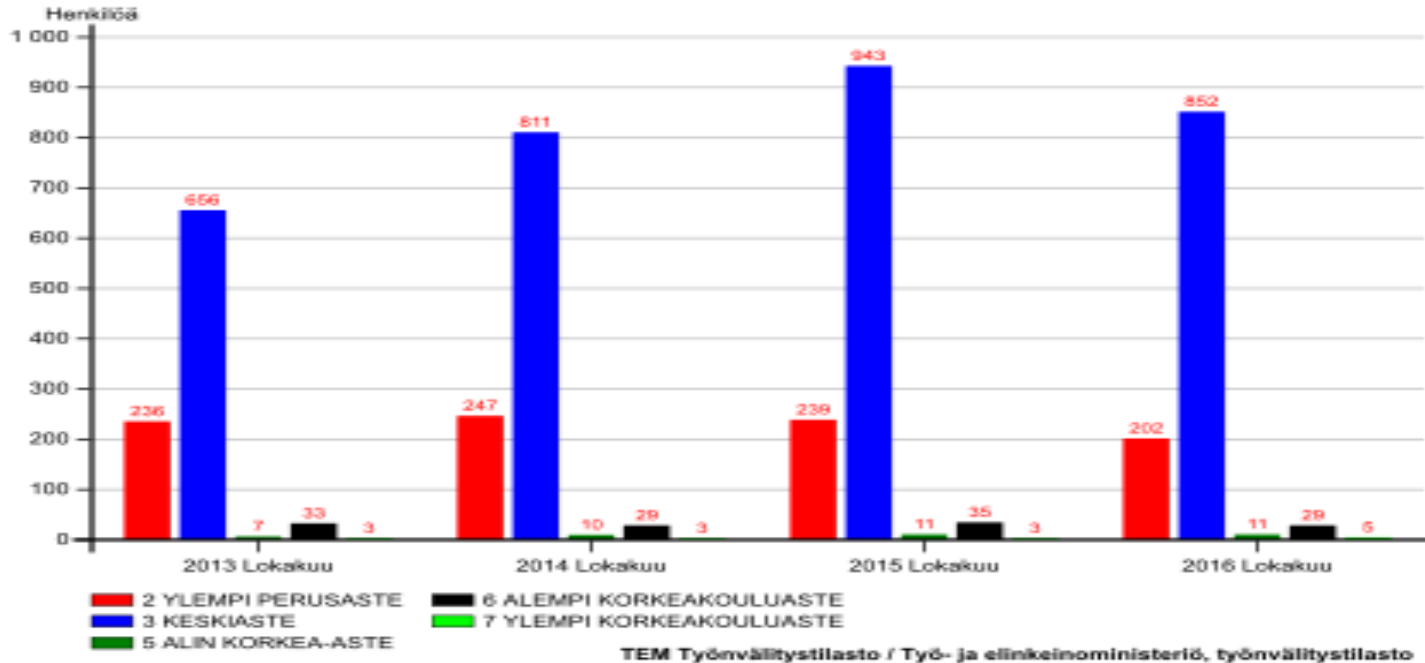


TEM Työnvälitystilasto / Työ- ja elinkeinoministeriö, työnvälitystilasto

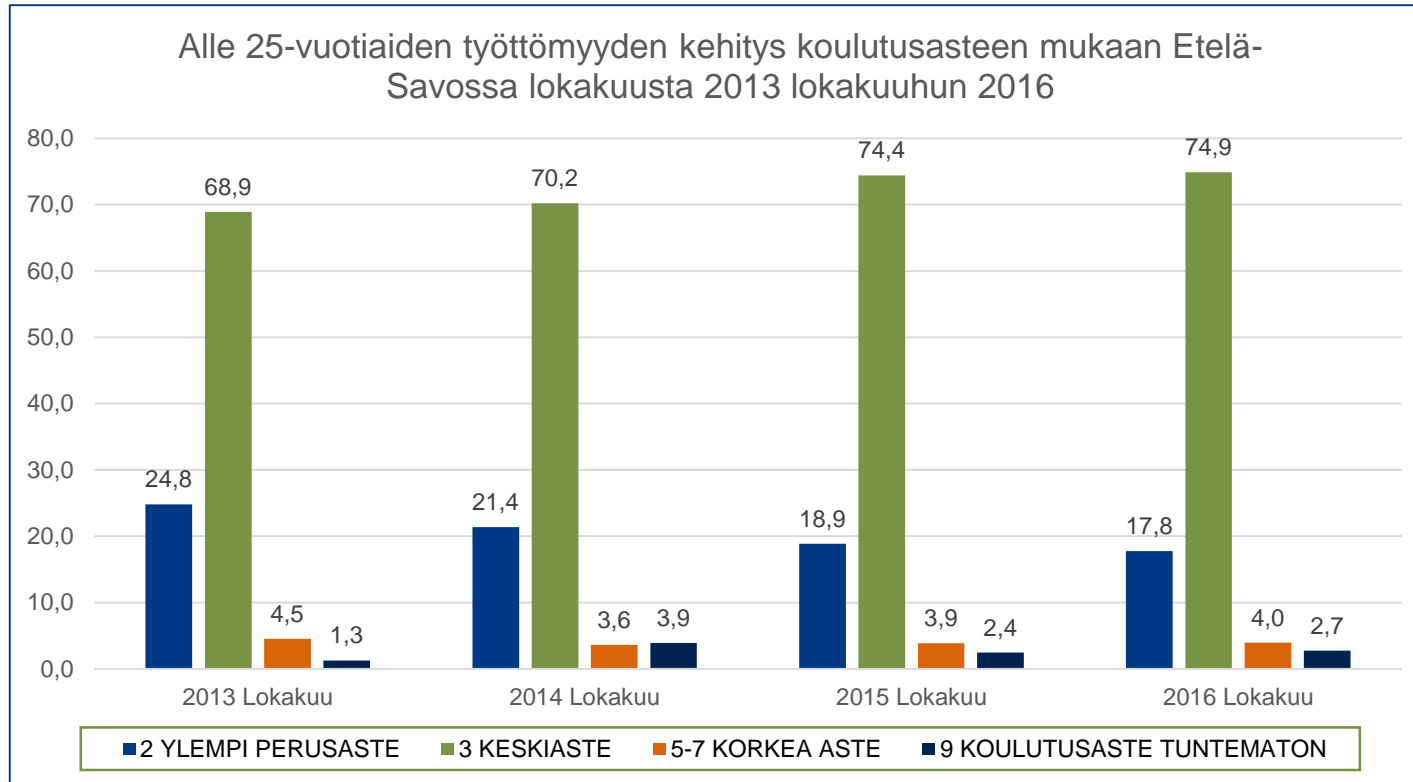
Vastavalmistuneiden 25 - 29-vuotiaiden työttömien määrä on trendinomaisesti kasvanut.



Alle 25-vuotiaat työttömät Etelä-Savossa lokakuun lopussa v. 2013 - 2016



Perusasteen koulutuksen saaneiden nuorten työttömien määrä on hiljalleen laskenut, samoin toisen asteen koulutuksen saaneiden työttömien määrä on käänntynyt laskuun. Avoimet työmarkkinat eivät alkaneet viimeisen vuoden aikana vetää nimenomaan ammatillisen koulutuksen saaneita.

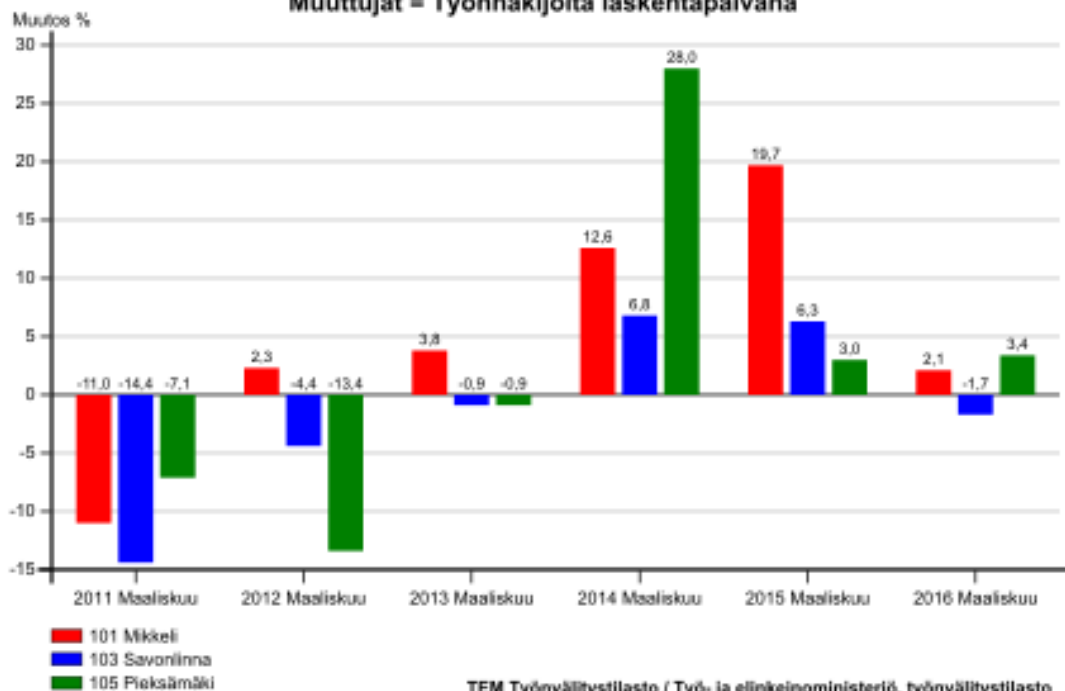


Alle 25-vuotiaiden työttömyyden rakenteen suurin muutos on, että pelkän perusasteen koulutuksen saaneiden osuus on pudonnut 25 %:sta 18 %:iin.



Nuoret työnhakijat, määrän muutos edellisvuodesta, %, Etelä-Savon seutukunnat

Ikäryhmitys = Nuoret työnhakijat
Työllisyyskoodi = Työllisyyskoodit yhteensä
Muuttajat = Työnhakijoita laskentapäivänä



Vuodet 2010 ja 2011 olivat nuorten työllisyyden kannalta hyvää aikaa. Nuoria oli työnhakijoina vähemmän kuin edellisvuosina. Vuosi 2013 oli nuorisotakuun 1. vuosi ja hyvää käyntiinlähtöä edisti myös se, että eri työnhakijoita ilmoittautui TE-toimistoihin selvästi seuraavia vuosia vähemmän. Kaikkien työnhakijoiden määrä kasvoi vuodesta 2013 vuoteen 2015 erityisesti Mikkelin seutukunnassa. Viimeksi kuluneen vuoden aikana kasvu on lähes taittunut. **Päivittämättä**



Nuorten työttömien määrän %-muutos edellisvuodesta, Etelä-Savon seutukunnat

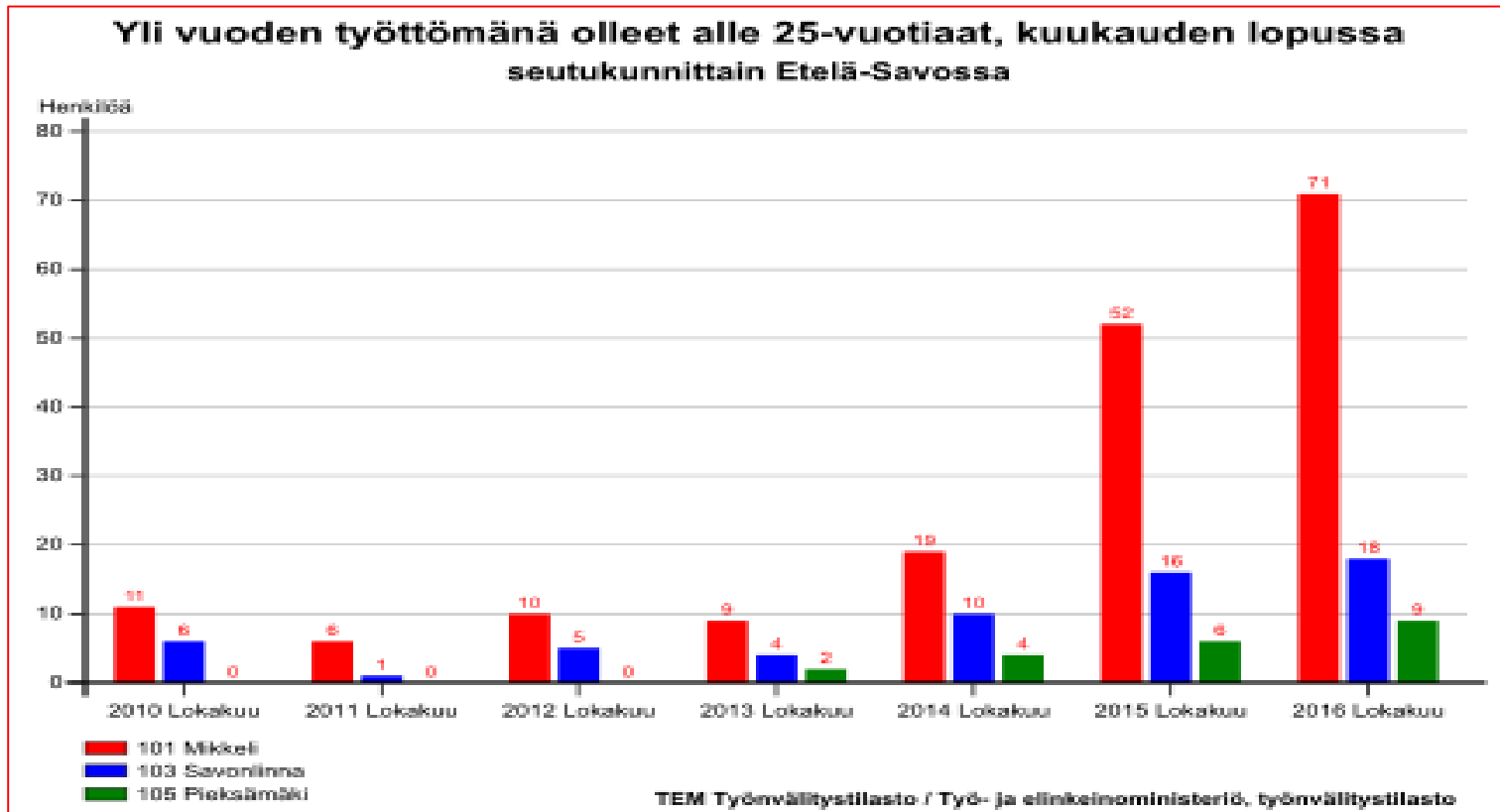
Ikäryhmittä = Nuoret työnhakijat

Työttömät = Työttömät yhteensä

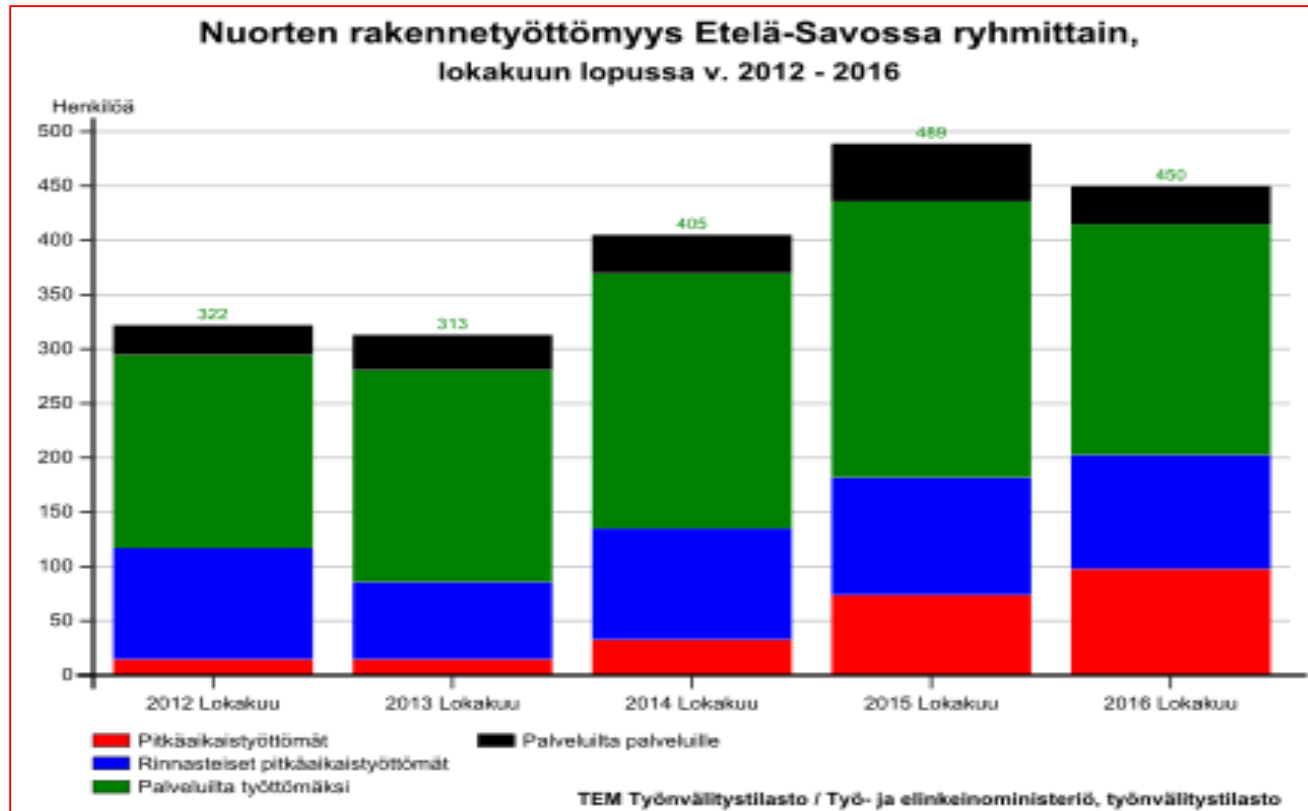
Muuttujat = Työnhakijoita laskentapäivänä



Mikkelin ja Pieksämäen seutukuntien nuorten työttömyys kasvoi vuosina 2014 ja 2015 selvästi enemmän kuin Savonlinnan seutukunnan. Tämä on merkillepantavaa siksi, että Savonlinnan kokonaistyöttömyys on maakunnan korkein. **Päivittämättä**



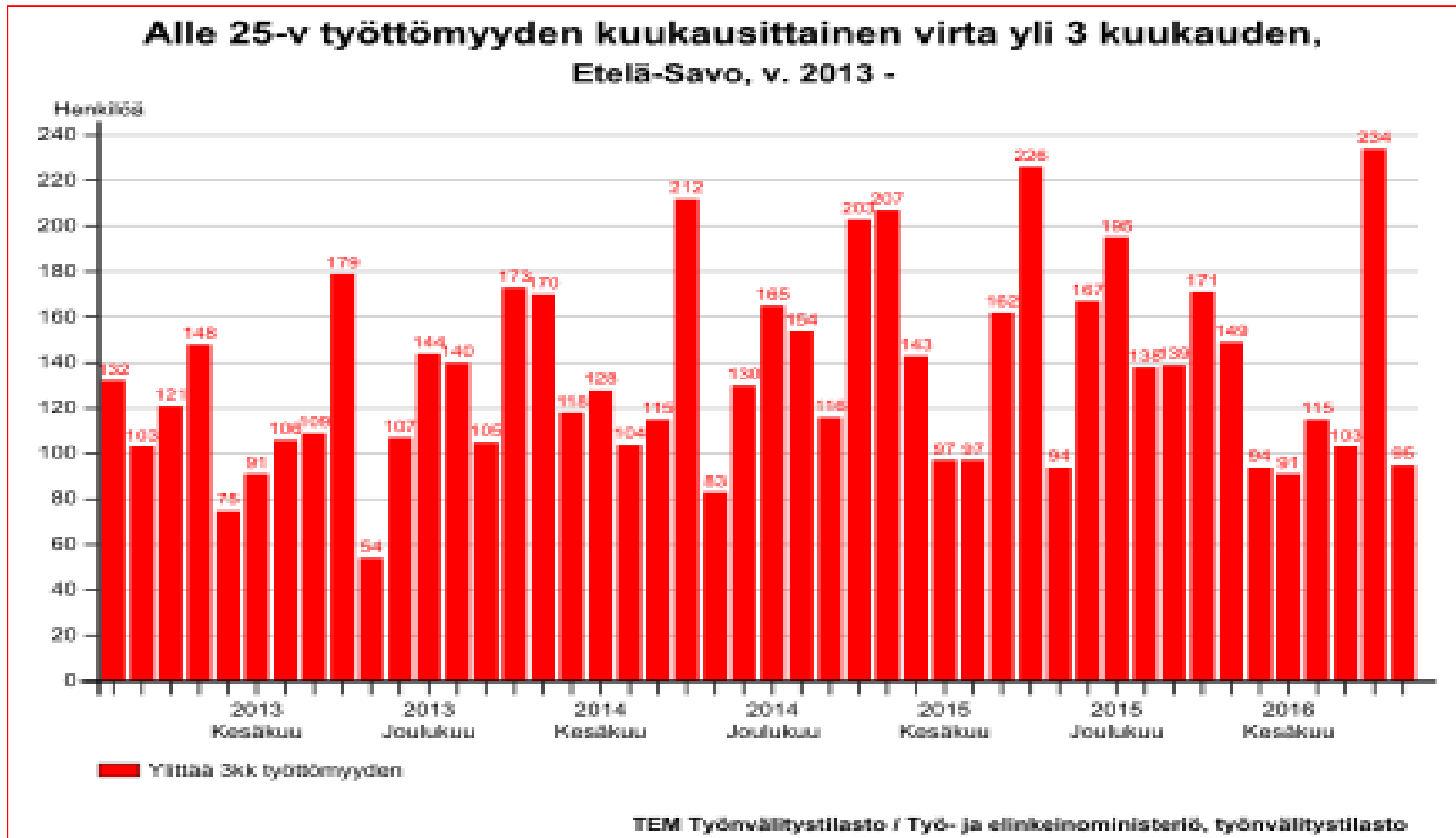
Nuorten yhdenjaksoinen pitkäaikaistyöttömyys on kasvanut vuodesta 2014 erityisesti Mikkelin seutukunnassa.



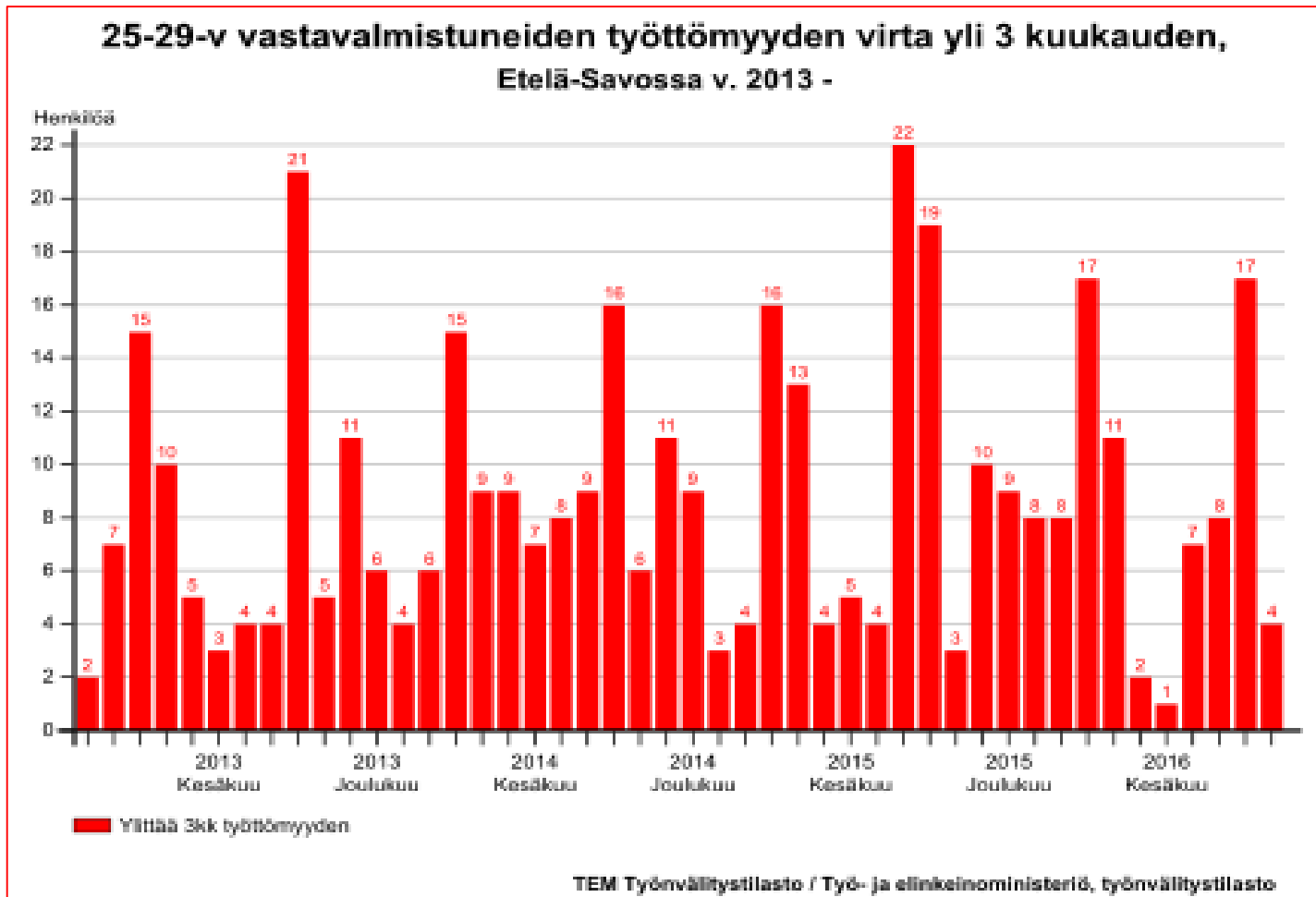
Nuorten rakenteellisessa työttömyydessä (pun., sin., vihr., must.) merkillepantavaa vuodentakaiseen verrattuna on yhdenjaksoisen pitkäaikaistyöttömyyden lisääntyminen. Aktivointiaste on laskenut, jolloin palveluista työttömäksi jääneiden määrä on myös selvästi laskenut.



Nuorten työttömien määrän muutos Etelä-Savossa
noudattelee jokseenkin valtakunnallista kehitystä.
Päivittämättä

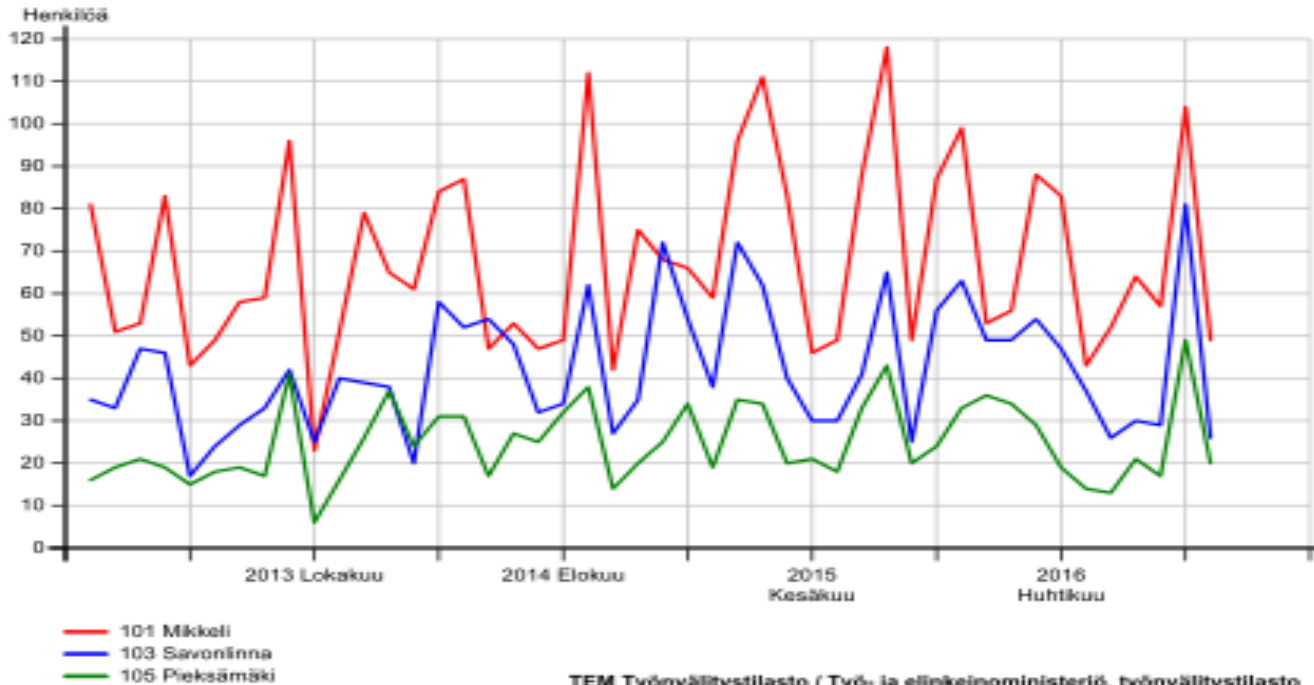


Korkein pylväs on vuosittain elokuussa, kun koulujen loppumisesta keväällä on kulunut 3 kk.





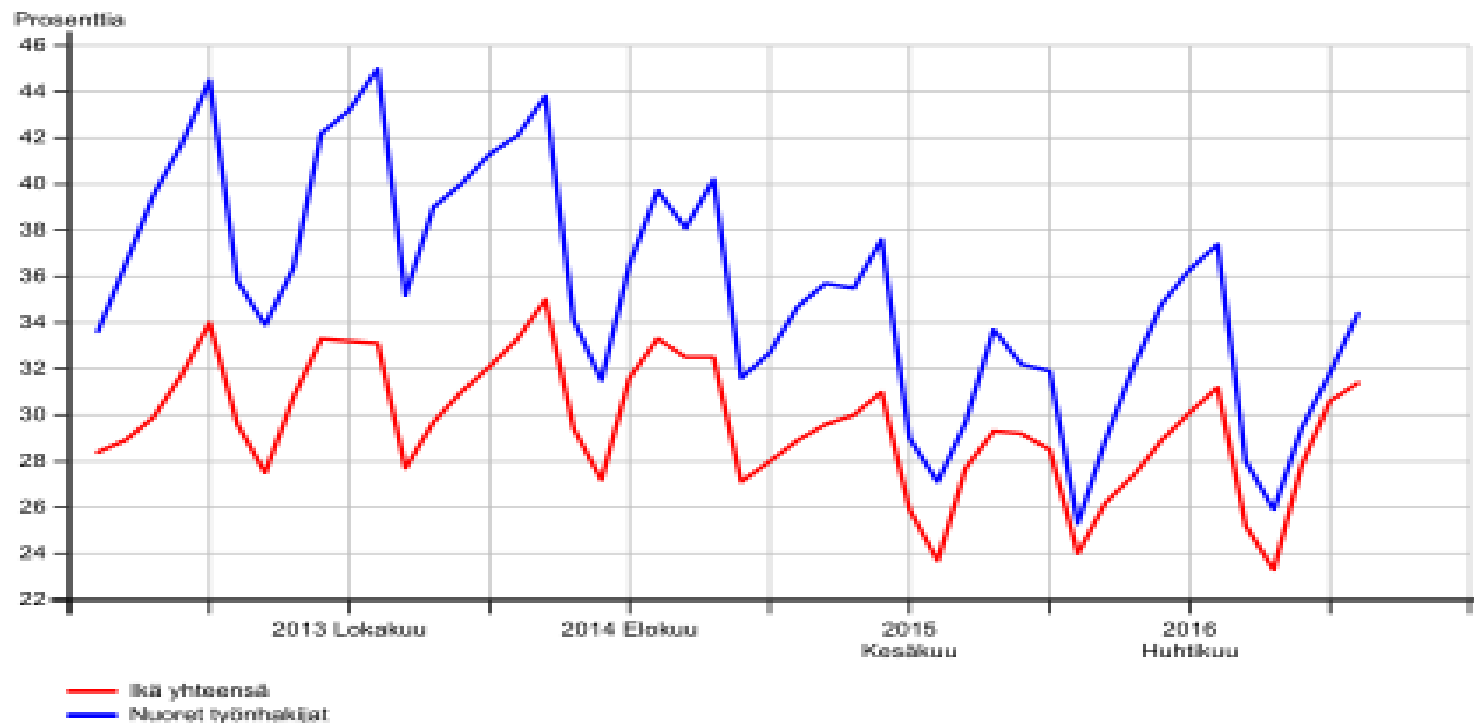
Alle 25-vuotiaat, seutukunnittain työttömyyden virta yli 3 kuukauden kuukausittain v. 2013 -



Mikkelin seutukunnassa on työttömiä nuoria ollut määrällisesti enemmän, samoin pitkittyneitä työttömyyksiä. Viimeisten puolentoista vuoden aikana työttömyyden pitkittyminen yli 3 kk:n on ollut lähes koko ajan yleisempää Mikkelin seutukunnassa kuin muissa.



Työttömien aktivointiaste laskentapäivänä Etelä-Savossa, nuoret ja kaikki, v:sta 2013 -

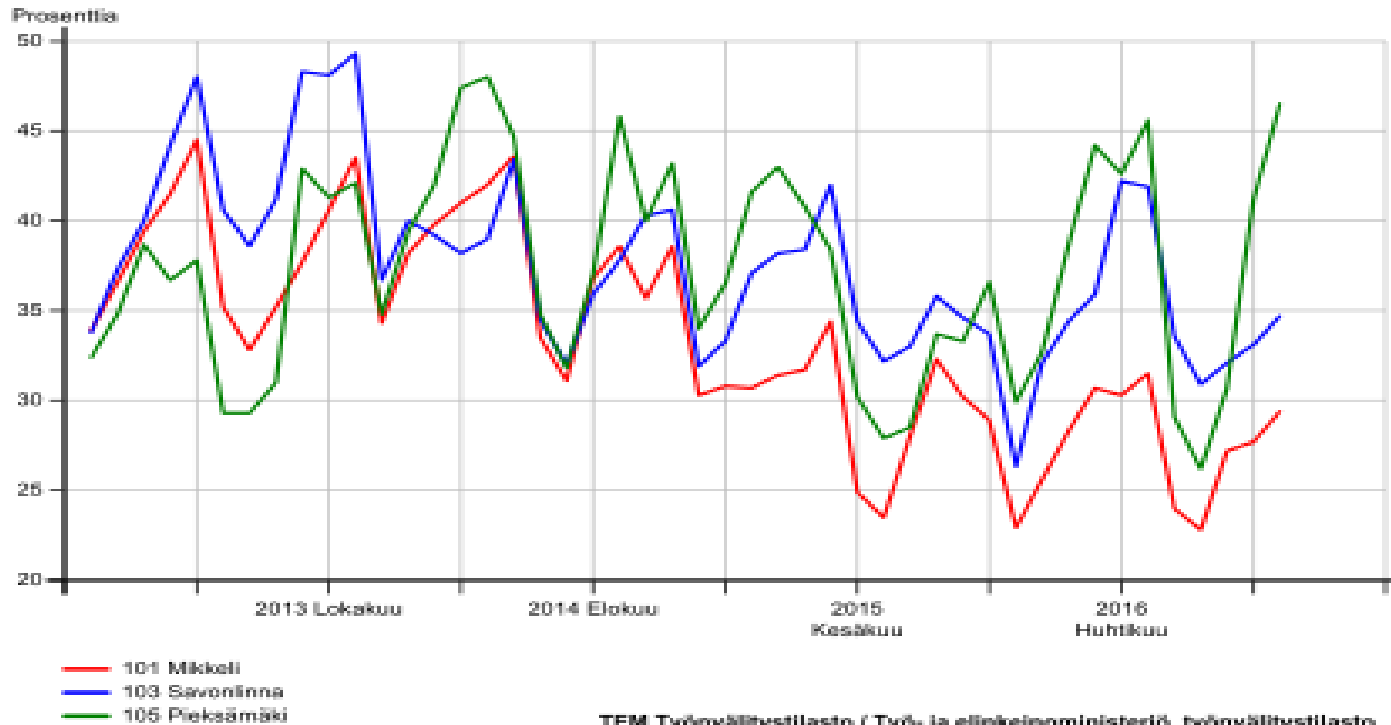


TEM Työnvälitystilasto / Työ- ja elinkeinoministeriö, työnvälitystilasto

Nuorten aktivointiaste oli lokakuussa 2016 noin 34 %, kun se parhaimmillaan on ollut lähes 45 %. Kuitenkin osuus on koko ajan ollut selvästi kaikkia työttömiä korkeampi.

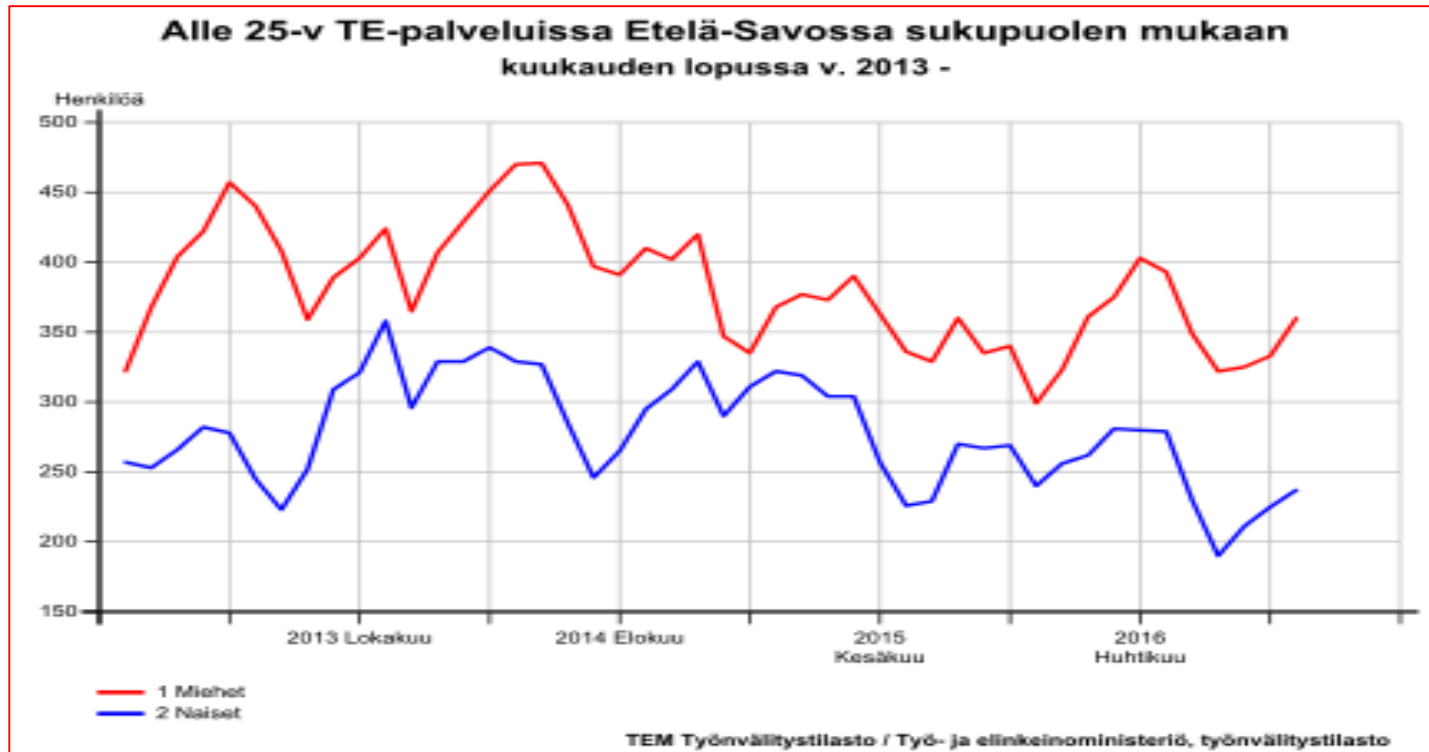


Nuorten aktivointiaste seutukunnittain Etelä-Savossa kuukauden lopussa v. 2013 -

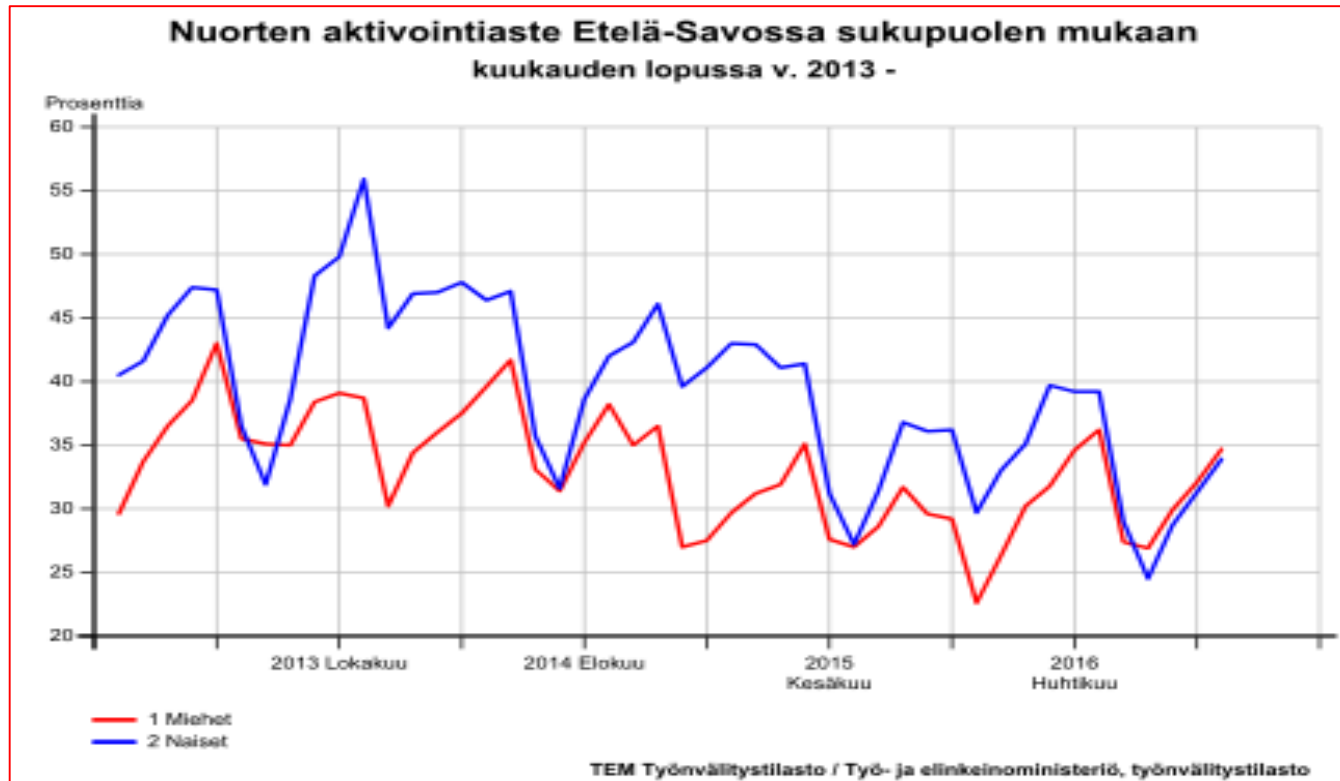


TEM Työnvälitystilasto / Työ- ja elinkeinoministeriö, työnvälitystilasto

Alle 25-vuotiaita on aktivoitu suhteellisesti enemmän Pieksämäen ja Savonlinnan seutukunnissa kuin Mikkelin seutukunnassa.

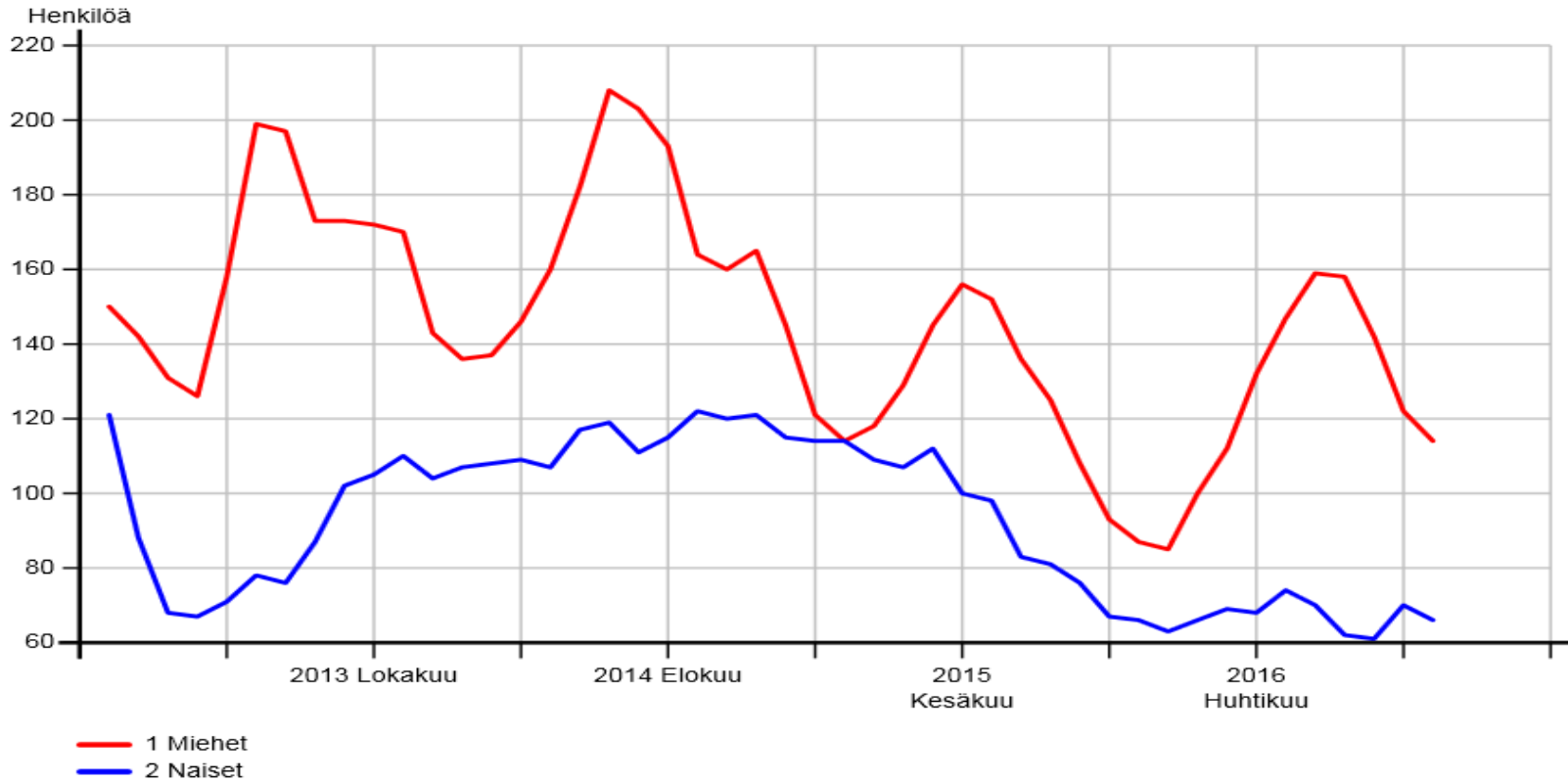


TE-palveluissa on Etelä-Savossa ollut selvästi enemmän nuoria miehiä kuin nuoria naisia. Ammatit ovat vahvasti eriytyneitä sukupuolen mukaan. Tuotannollisen työn pitkä taantuma on näkynyt erityisesti nuorten miesten työttömyytenä, mikä on edellyttänyt enemmän aktivointiponnistuksia.



Vaikka TE-palveluissa on ollut määrällisesti selvästi enemmän nuoria miehiä kuin naisia, on nuorten naisten aktivointiaste lähes koko ajan ollut miehiä korkeampi.

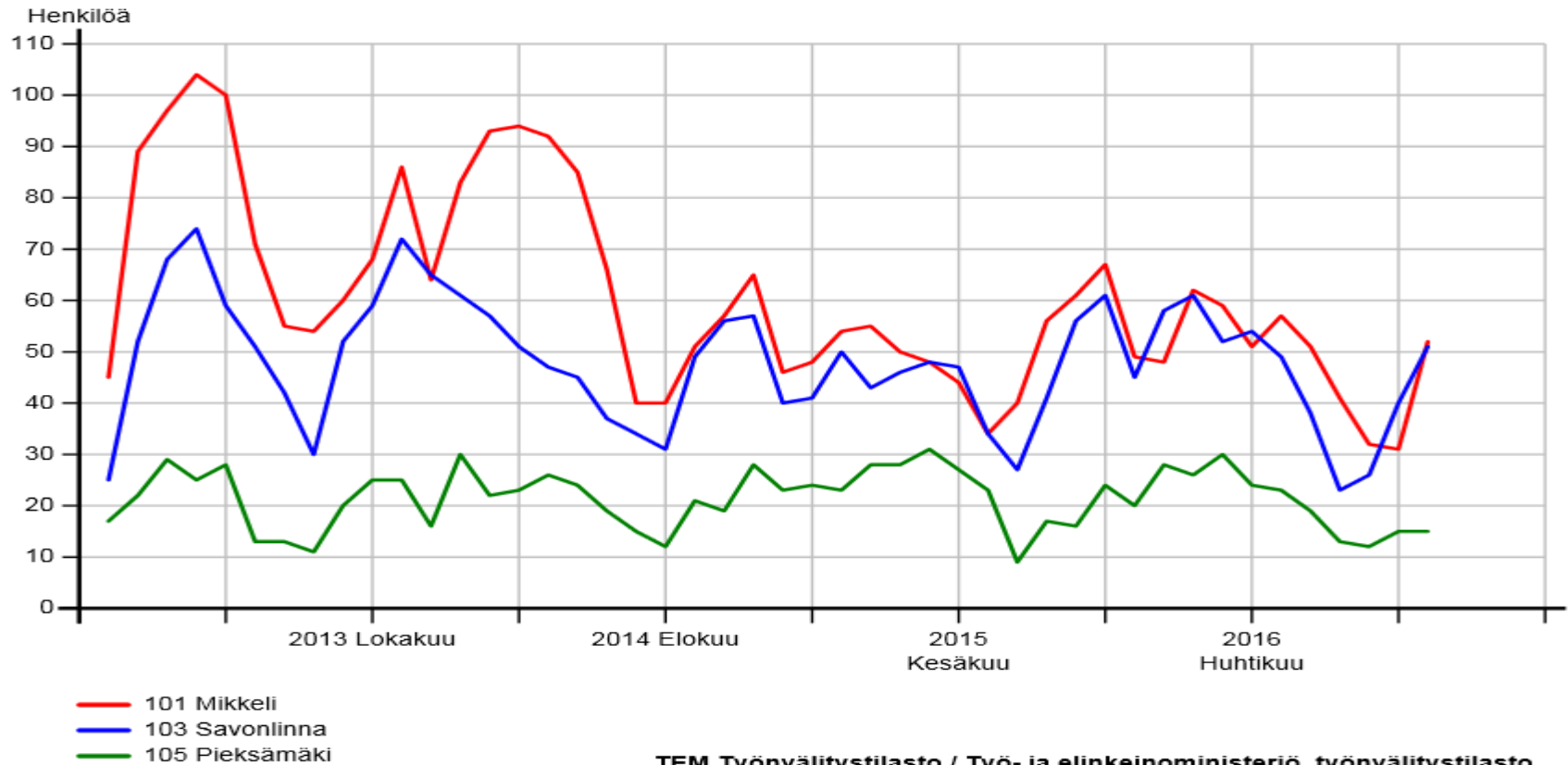
Palkkatuella työllistettynä olleet Etelä-Savossa sukupuolen mukaan kuukauden lopussa v. 2013 -



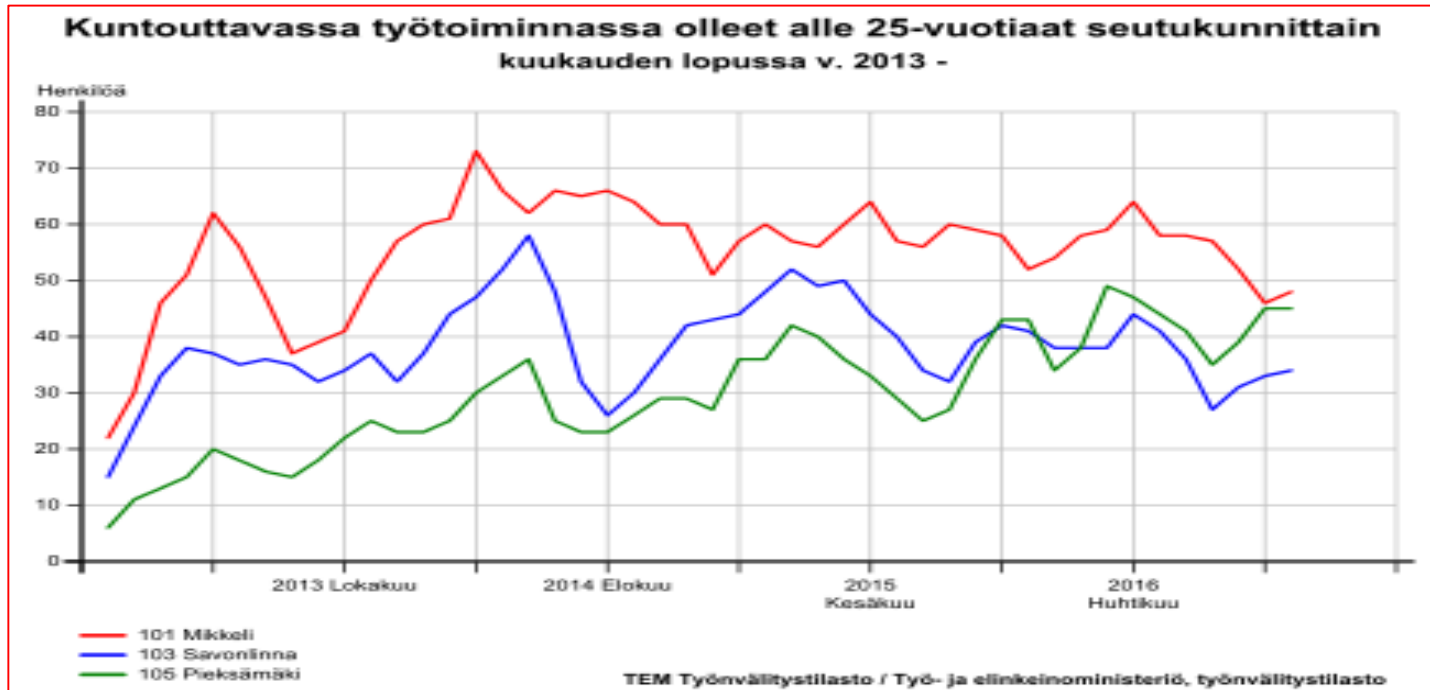
TEM Työnvälitystilasto / Työ- ja elinkeinoministeriö, työnvälitystilasto

Palkkatuella on jatkuvasti työllistetty enemmän miehiä kuin naisia.

Työkokeilussa olleet alle 25-vuotiaat seutukunnittain Etelä-Savossa kuukauden lopussa v. 2013 -



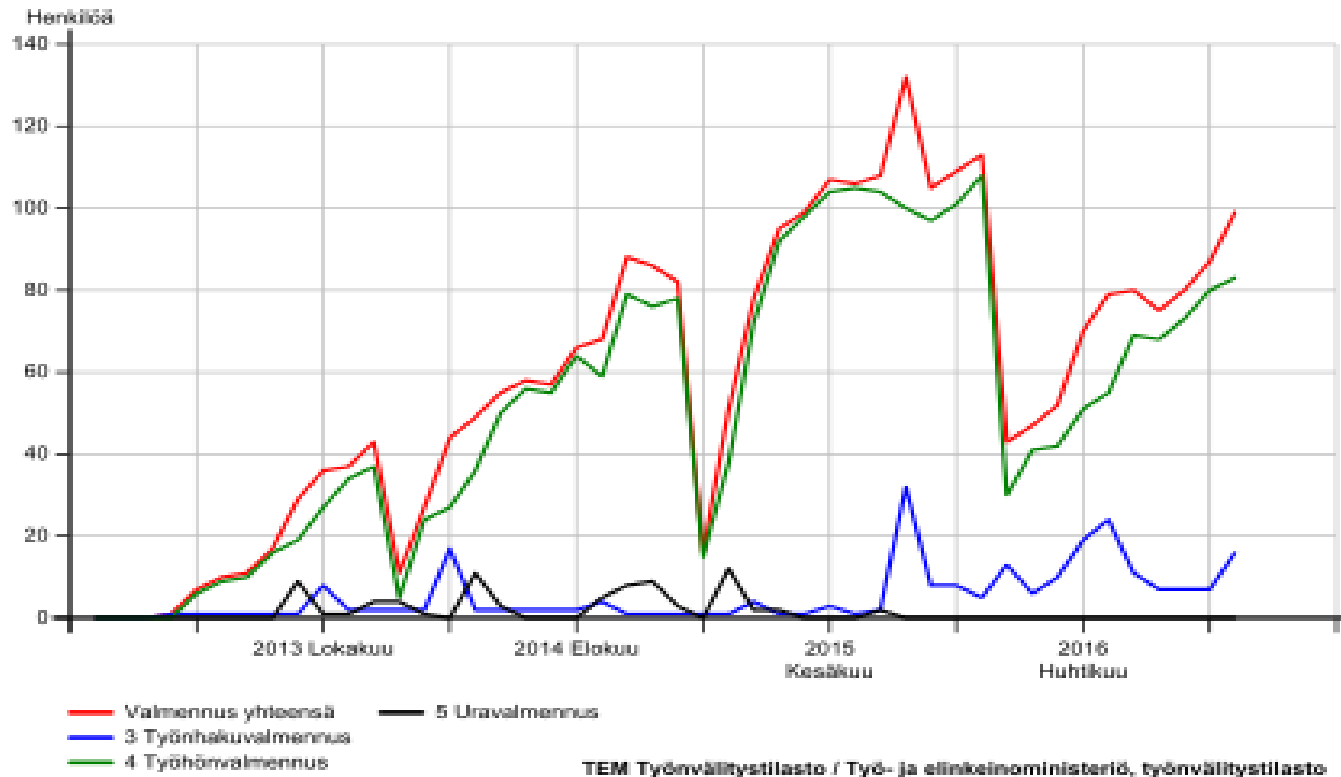
Kun työmarkkinatuen harjoittelu ajettiin alas vuoden 2013 alussa, käytettiin työkokeilua nuorten TE-palveluna varsin paljon vuosina 2013 – 2014. Sen jälkeen volyyymi on laskenut.



Nuorten TE-palveluna kuntouttavan työtoiminnan volyymi nousi merkittävästi vuoden 2013 alussa. Pieksämäen seutukunnan määrä on suhteessa erityisen korkea. Toiko nuorisotakuu jotain sellaista ilmi, että kuntouttavan työtoiminnan tarve on ollut aiempaa näin paljon suurempi? Voisiko toimintakyvyn ylläpitoon kenties olla kevyempiäkin keinoja?



Valmennuksessa olleet alle 25-v valmennuksen lajin mukaan Etelä-Savossa kuukauden lopussa v. 2013 -



Työhönvalmennusten käyttö nuorten TE-palveluna on nopeasti kasvanut.



Muutamia indikaattoritietoja nuorisotakuusta Etelä-Savossa

- Nuorille alle 30-vuotiaille annetut Sanssi-kortit
 - 2013: 1150 (koko maassa 40 554)
 - 2014: 1101 (37 139)
 - 2015: 258 (3 390)
 - 2016 tammi-elokuu: 126 (1068)
- Sanssi-kortin saaneiden palkkatukipäätökset, alle 30-v.
 - 2013: 248 (6834)
 - 2014: 352 (9858)
 - 2015: 195 (3814)
 - 2016 tammi-elokuu: 151 (3038)



Muutamia indikaattoritietoja nuorisotakuusta Etelä-Savossa

- Monialainen yhteistyö
 - Nuorten ohjaus- ja palveluverkostot: vuonna 2013 kaikissa Etelä-Savon kunnissa ei vielä toiminut *käytännössä* nuorten ohjaus- ja palveluverkosto
 - Tilanne nyt: <https://peda.net/hankkeet/eejn/sest>



Etelä-Savon nuorten ohjaus- ja palveluverkostoista ja ohjauspalveluiden tilanteesta 2015 - 2016

- *Vertaa Katja Komonen 2015: Nuorten ohjaus- ja palveluverkostojen sekä ohjauspalveluiden nykytila ja kehittämistarpeet Etelä-Savossa 2015 sekä Paul Jääskeläinen, Antti Väisänen ja Sonja Miettinen 2016: Ohjaamo-toiminnan alkutilanneselvitys Etelä-Savossa*
- **Muutoksia ja edistymistä**
 - Ohjaamoja 3 < 2, Ohjaamo Posse uusin, Pientare ja Olkkari, sopimus pohjainen yhteinen työ +
 - Ohjaamo-tyyppistä toimintaa lähdetty tunnustelemaan pienemmissä 7 kunnassa, myös kaikenikäisille
 - Lasten ja nuorten hyvinvointisuunnitelmien sekä kunnan strategisten tavoitteiden kautta seuranta ja arviointi vielä aluillaan



Etelä-Savon nuorten ohjaus- ja palveluverkostoista ja ohjauspalveluiden tilanteesta 2015 - 2016

■ Muutoksia ja edistymistä

- Palveluiden epätasa-arvoinen saatavuus ja saavutettavuus on edelleen näkyvässä erityisesti putoamisvaarassa olevien nuorten palveluissa
- Nuorten ohjaus- ja palveluverkostoissa on muutoksia: TE-toimistosta nimetyt jäsenet mukana kaikissa kunnissa, verkostojen tavoitteissa ja työskentelytavoissa sekä kokoonpanoissa tehty joitakin muutoksia, haetaan tavoitteellista työtapaa
- Tahtotila on edelleen vahva ja parantunutkin edistää lasten, nuorten ja perheiden hyvinvointia palveluja kehittämällä, ks. verkostokarttaa <https://peda.net/hankkeet/eejn/sest>



Muutamia indikaattoritietoja nuorisotakuusta Etelä-Savossa

Ohjaamo-tyyppistä toimintaa 2013 - 2016

- Ohjaamot: 2016 Posse Savonlinnassa, 2015 Pientare Pieksämäellä, 2013 – 2014 Olkkari Mikkelissä (Pientare ja Olkkari jo aiemmin toimineet Ohjaamo-tyyppisesti)
- Monialaisen ohjauksen käytäntöjä 2015 – 2016 ainakin Rantasalmella, Joroisissa, Puumalassa, Juvalla, Heinävedellä, mikä on askel Ohjaamo-tyyppiseen toimintaan
- Kaikkien Etelä-Savon kuntien alueella 2016 tavoitteita monialaisen ohjauksen käytäntöihin

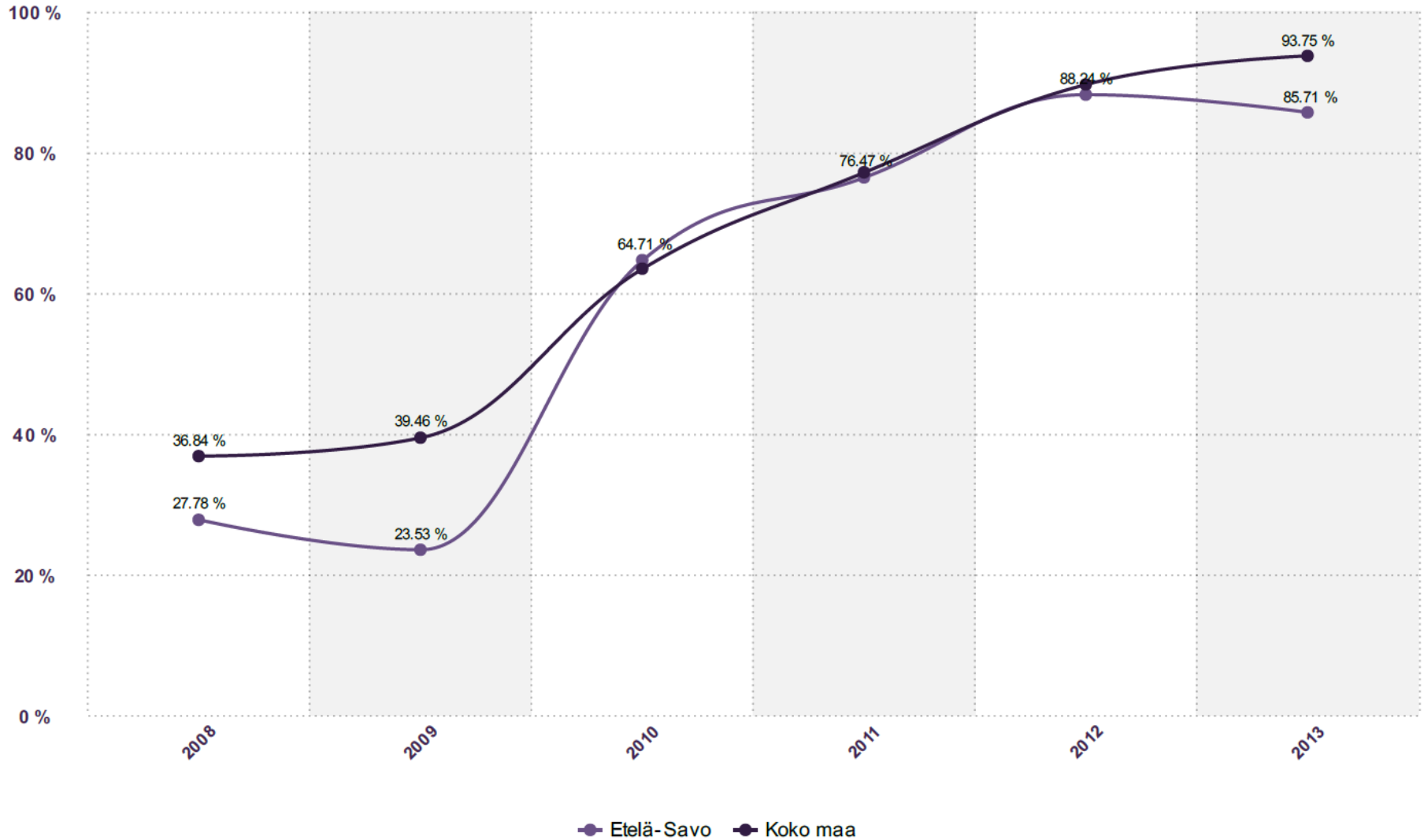


Muutamia indikaattoritietoja nuorisotakuusta Etelä-Savossa

- Nuorten työpajat
- **Etelä-Savossa avustetut nuorten työpajat, ISAVI, yht. 368 000 euroa**
 - Joroisten kunta, 35 000
 - Kangasniemen kunta, 30 000 euroa
 - Mikkelin kaupunki, 140 000 euroa
 - Mäntyharjun kunta, 35 000 euroa
 - Pieksämäen Seudun Liikunta, 28 000 euroa
 - Savonlinnan kaupunki, 50 000 euroa
 - Savonlinnan Seudun Nuorisotoiminnan Tuki ry., 50 000 euroa

ETSIVÄ NUORISOTYÖ

Lähde: OKM > Nuoriso > Nuorisotyö > Etsivä nuorisotyö



Vuonna 2016 jokaisessa kunnassa on etsivää nuorisotyötä Etelä-Savossa: jokaisessa kunnassa on vähintään puolikas etsivä, MLI 6, Slinna 4, Pmäki 3, muissa 1 paitsi Pertunmaalla 0,5.



Muutamia indikaattoritietoja nuorisotakuusta Etelä-Savossa

- Koulutusindikaattorit: tietoaanurista.fi:ssä ei voi vertailla alueita keskenään.
- Työllistymisen indikaattorit: tietoaanurista.fi:ssä ei saatavilla vuodesta 2015 eteenpäin.
- Vaikuttamisen ja osallisuuden indikaattoreissa osaa voi vertailla alueittain, mutta tiedot ovat vanhoja (2012) (tietoaanurista.fi).
- Henkilökohtaisen koskemattomuuden ja oikeusturvan indikaattoreissa ei voi verrata alueita (tietoaanurista.fi).

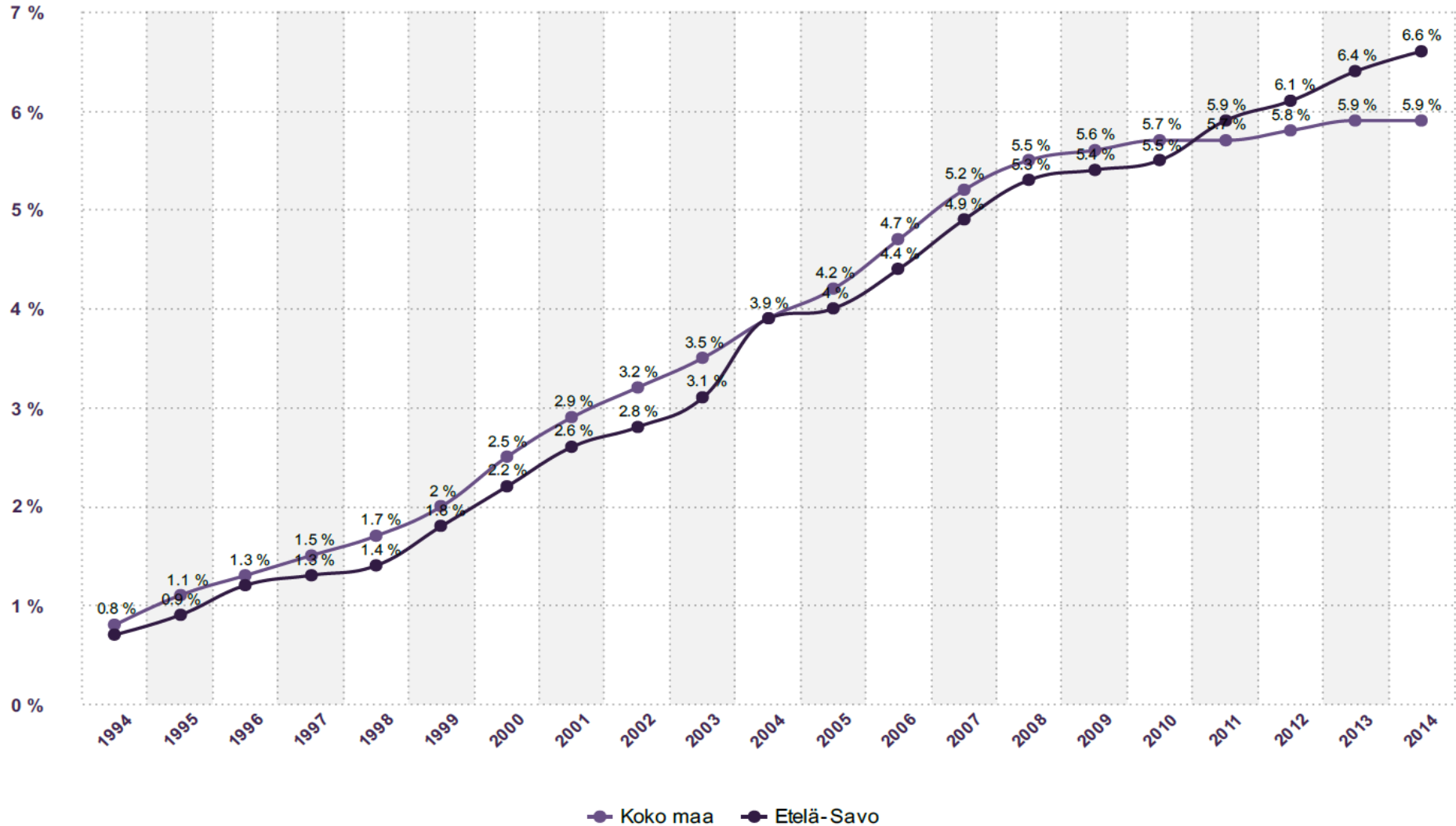


Muutamia indikaattoritietoja nuorisotakuusta Etelä-Savossa

- Terveys, arjenhallinta, vaikuttaminen ja osallisuus, henkilökohtainen koskemattomuus ja oikeusturva ym. indikaattorit

MIELENTERVEYSONGELMIEN LÄÄKEHOITO 1

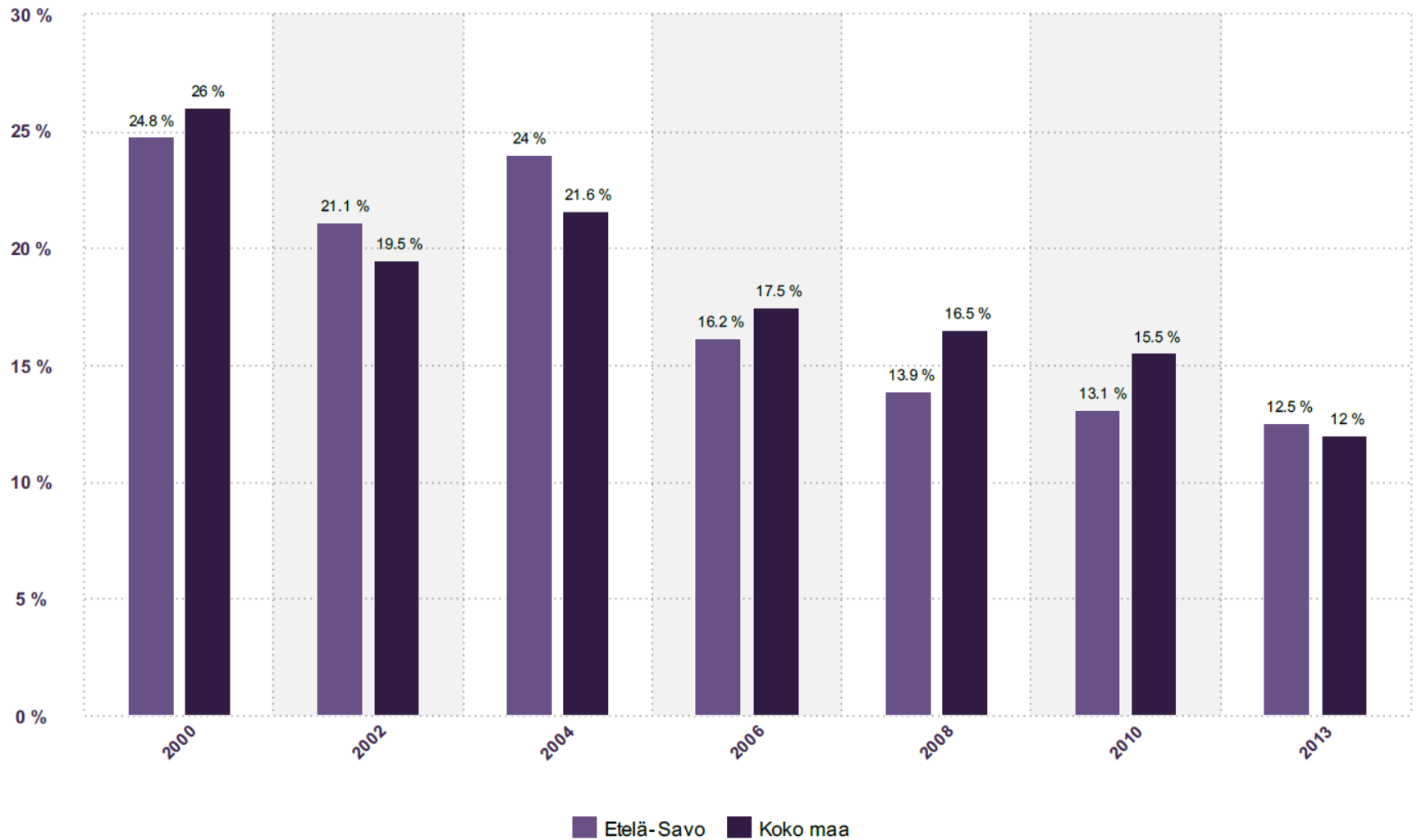
Lähde: Sotkanet



Depressiolääkkeistä korvausta saaneet 18 - 24-vuotiaat, %-osuus vastaavanikäisestä väestöstä: Indikaattori ilmaisee vuoden aikana depressiolääkkeistä korvausta saaneiden 18 - 24-vuotiaiden prosentiosuuden vastaavanikäisestä väestöstä. Väestösuhteutuksessa on käytetty Kelan vakuutettua väestöä.

ALKOHOLIN KÄYTTÖ

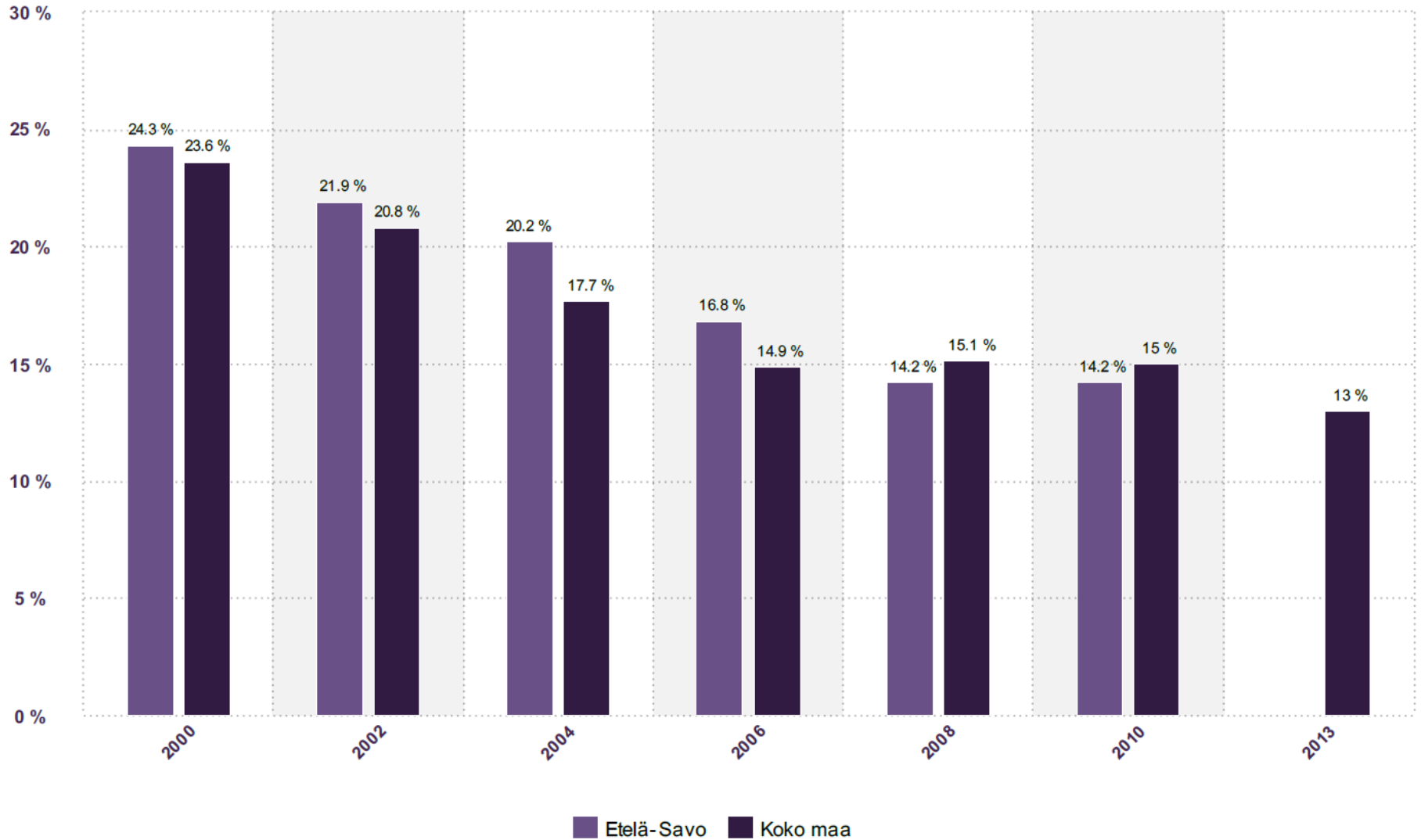
Lähde: SOTKANet



Peruskoulussa 8. – 9. luokan oppilaat, jotka juovat itsensä tosi humalaan 1 - 2 kertaa kuussa tai useammin

TUPAKOINTI

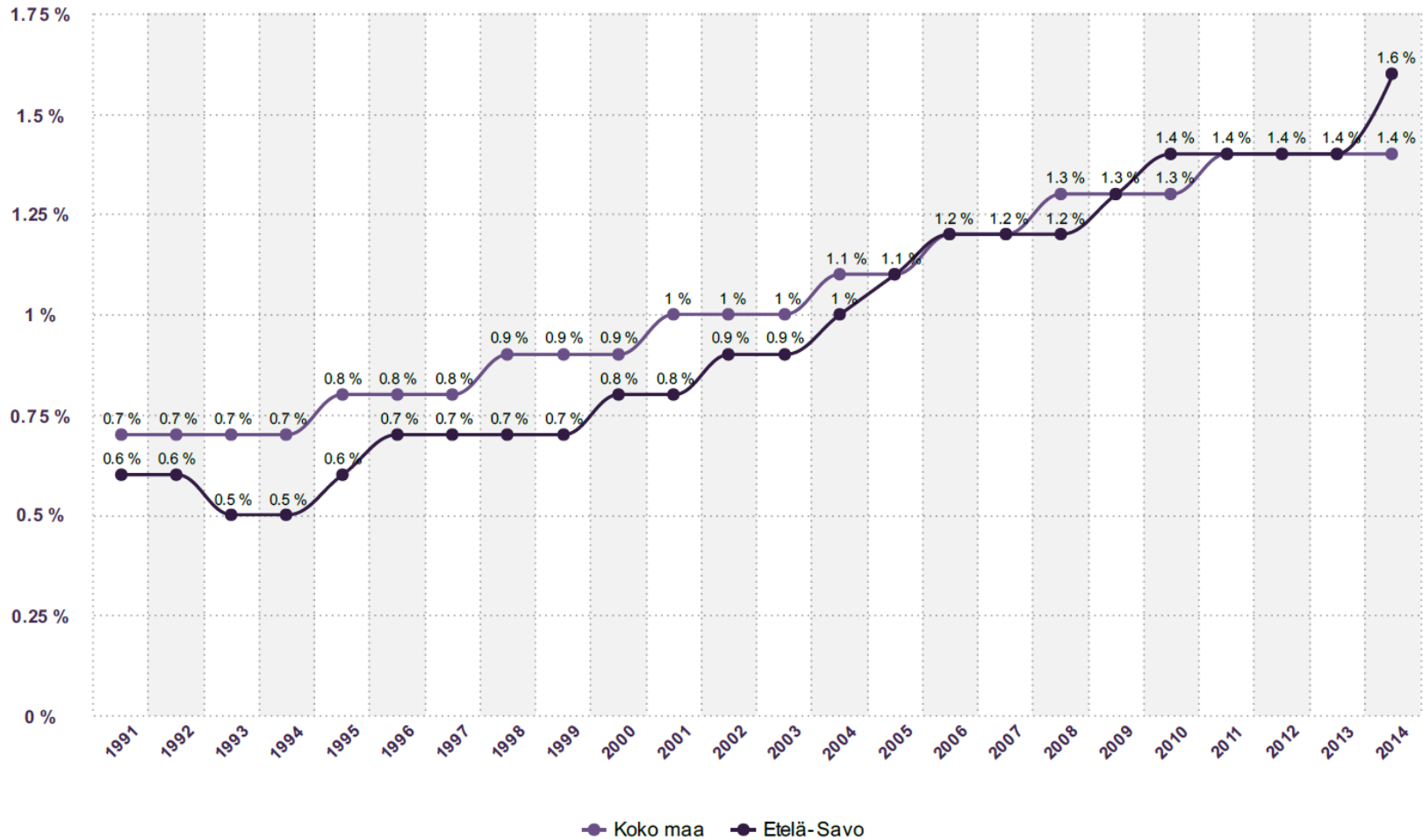
Lähde: SOTKANet > kouluterveyskysely



Peruskoulun 8. – 9.-luokkalaiset nuoret, jotka tupakoivat päivittäin

KODIN ULKOPUOLELLE SIOJITETUT

Lähde: Sotkanet>Lastensuojelu

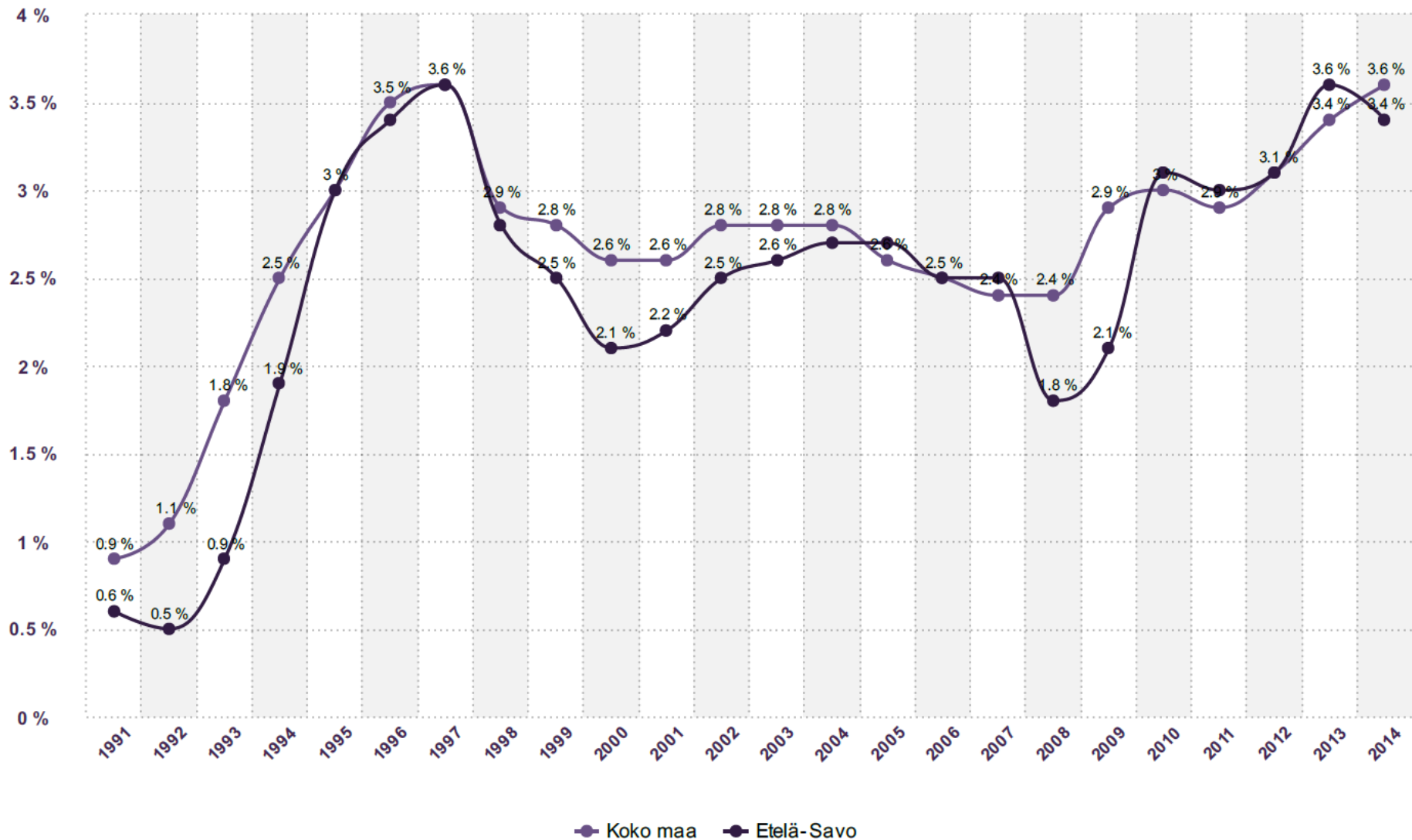


Kodin ulkopuolelle sijoitettujen 0 - 17-vuotiaiden osuus vastaavankäisestä väestöstä: Indikaattori ilmaisee vuoden aikana kodin ulkopuolelle sijoitettujen 0-17-vuotiaiden lasten osuuden prosentteina vastaavankäisestä väestöstä. Väestötietona käytetään vuoden viimeisen päivän tietoa. Tieto sisältää kodin ulkopuolelle avohuollon tukitoimena sijoitetut, kiireellisesti sijoitetut, huostaan otetut, tahdonvastaisesti huostaan otetut, jälkihuollossa olevat lapset. Väestösuhteutus on tehty THL:ssä käyttäen Tilastokeskuksen Väestötilaston tietoja.

Kodin ulkopuolelle sijoitusten taustalla voivat olla niin vanhemmista kuin lapsistakin johtuvat syyt. Usein taustalla on päihteiden käyttö. Tämän indikaattorin rinnalla olisi hyvä tarkastella lastensuojeluilmoitusten pitkän aikavälin tilastoja, joissa ilmenevät muutokset heijastuvat myös huostaanottoilastoihin. Avohuollon tukitoimien lisääminen voi vähentää sijoitusten määrää, mutta samalla se voi lisätä huostaanottojen määrää kun lastensuojelullisia toimenpiteitä vaativia tilanteita tulee enemmän esille.

TOIMEENTULOTUKEA SAAVAT NUORET

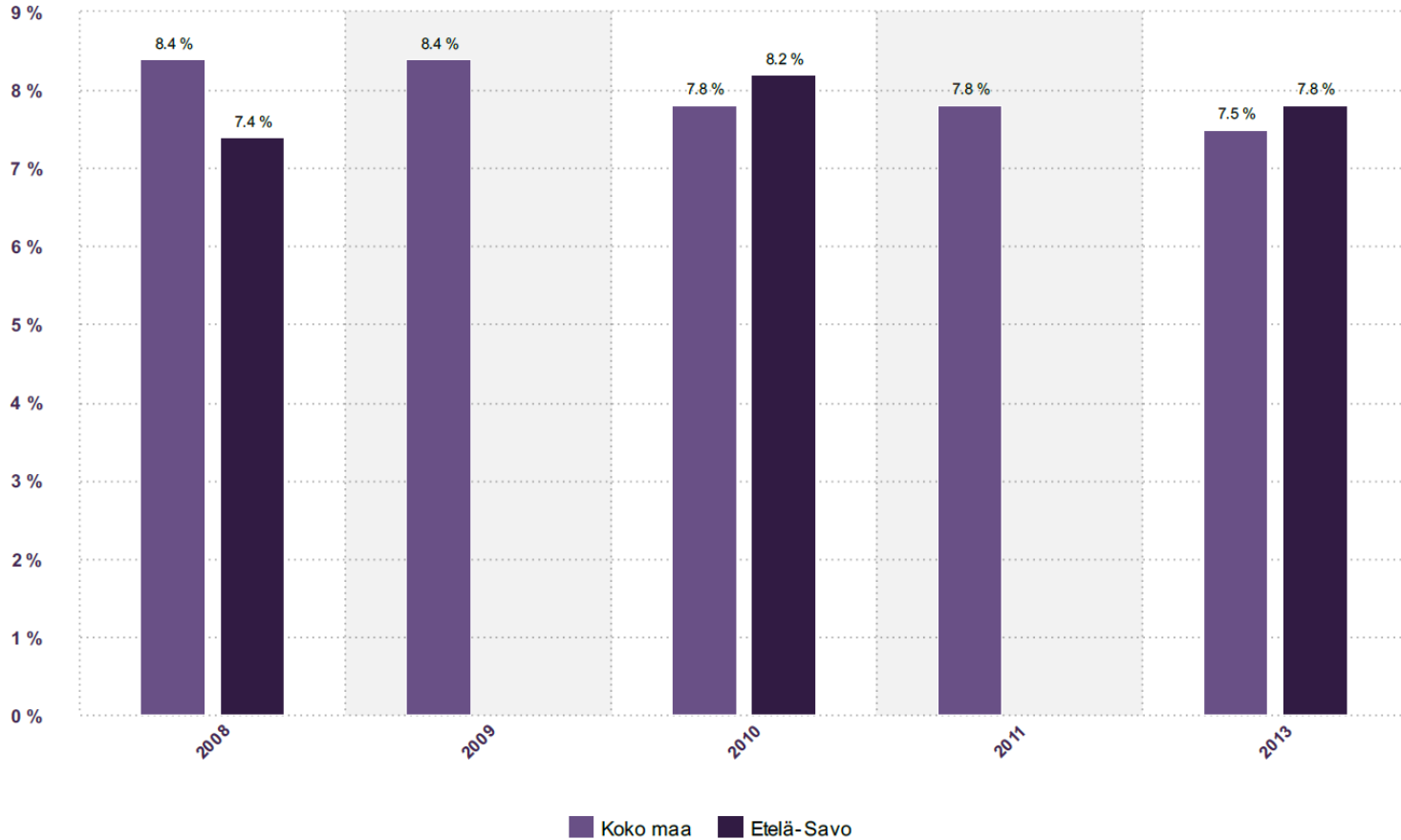
Lähde: SOTKANet > Toimeentulotuki



Toimeentulotukea pitkäaikaisesti saaneet 18 - 24-vuotiaat, % vastaavanikäisestä väestöstä: Toimeentulotuki on viimesijainen toimeentuloturvan muoto. Toimeentulotuki myönnetään yleensä kuukaudeksi kerrallaan, sillä toimeentulotuen varassa elämisen tulisi olla ainoastaan tilapäistä. Toimeentulotukiasiakkuus on kuitenkin pitkittynyt ja toimeentulotukea yli 10 kuukautta saaneiden osuus vastaavanikäisestä väestöstä on kasvanut vuodesta 2008 alkaen. Noin viidennes nuorista toimeentulotuensaajista saa tukea pitkäaikaisesti.

YSTÄVÄT

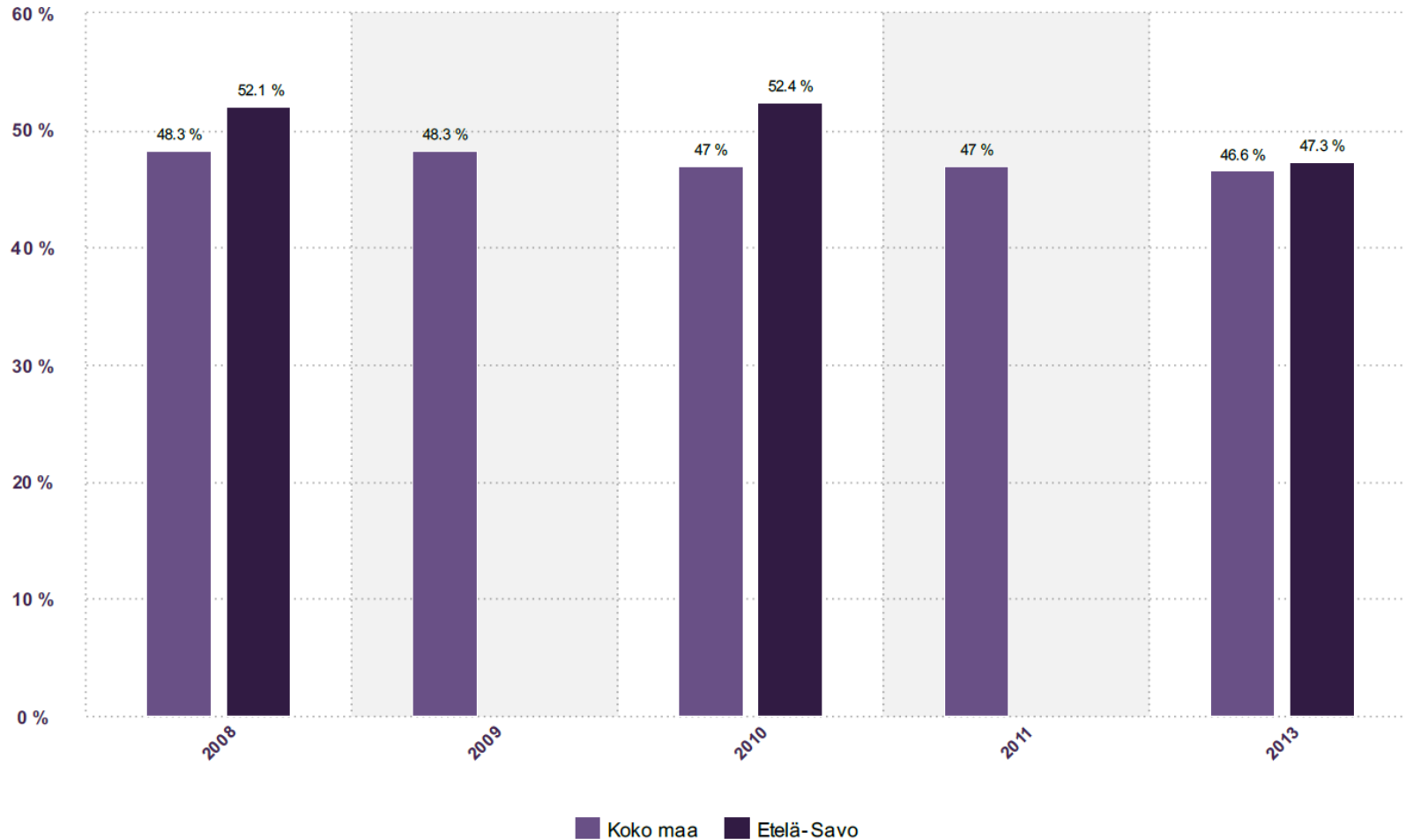
Lähde: SOTKANet



Peruskoulussa, lukiossa ja ammattioppilaitoksissa opiskelevat nuoret, joilla ei ole yhtään läheistä ystävää: Nuoret ovat useissa kyselyissä raportoineet ystävien puutteen olennaisimmaksi syrjäytymistä aiheuttavaksi tekijäksi. Ystävien määrä yleensä vähentää myös yksinäisyyden tunnetta. Kouluterveyskyselyssä ystävien määrää on kartoitettu peruskoulun 8. ja 9. luokkalaisten ja lukiolaisten osalta vuodesta 2001 ja ammattiin opiskelevien osalta vuodesta 2009 lähtien. Indikaattori muodostuu niiden nuorten osuudesta kyselyyn vastanneista, joilla ei ole yhtään läheistä ystävää. Kysymys on muotoiltu kouluterveyskyselyssä seuraavasti: ”Onko sinulla tällä hetkellä todella läheistä ystävää, jonka kanssa voit keskustella luottamuksellisesti lähes kaikista omista asioistasi?”. Poikien ja tyttöjen vastaukset eroavat toisistaan kaikissa ryhmissä siten, että pojat ilmoittavat tyttöjä useammin, ettei heillä ole yhtään läheistä ystävää. Toisaalta voidaan pohtia, kuinka paljon kysymyksen muotoilu (keskustelu kaikista omista asioista) vaikuttaa vastausten jakaumaan sukupuolten kesken.

LIIKUNTAHARRASTUKSET

Lähde: THL > Kouluterveyskysely

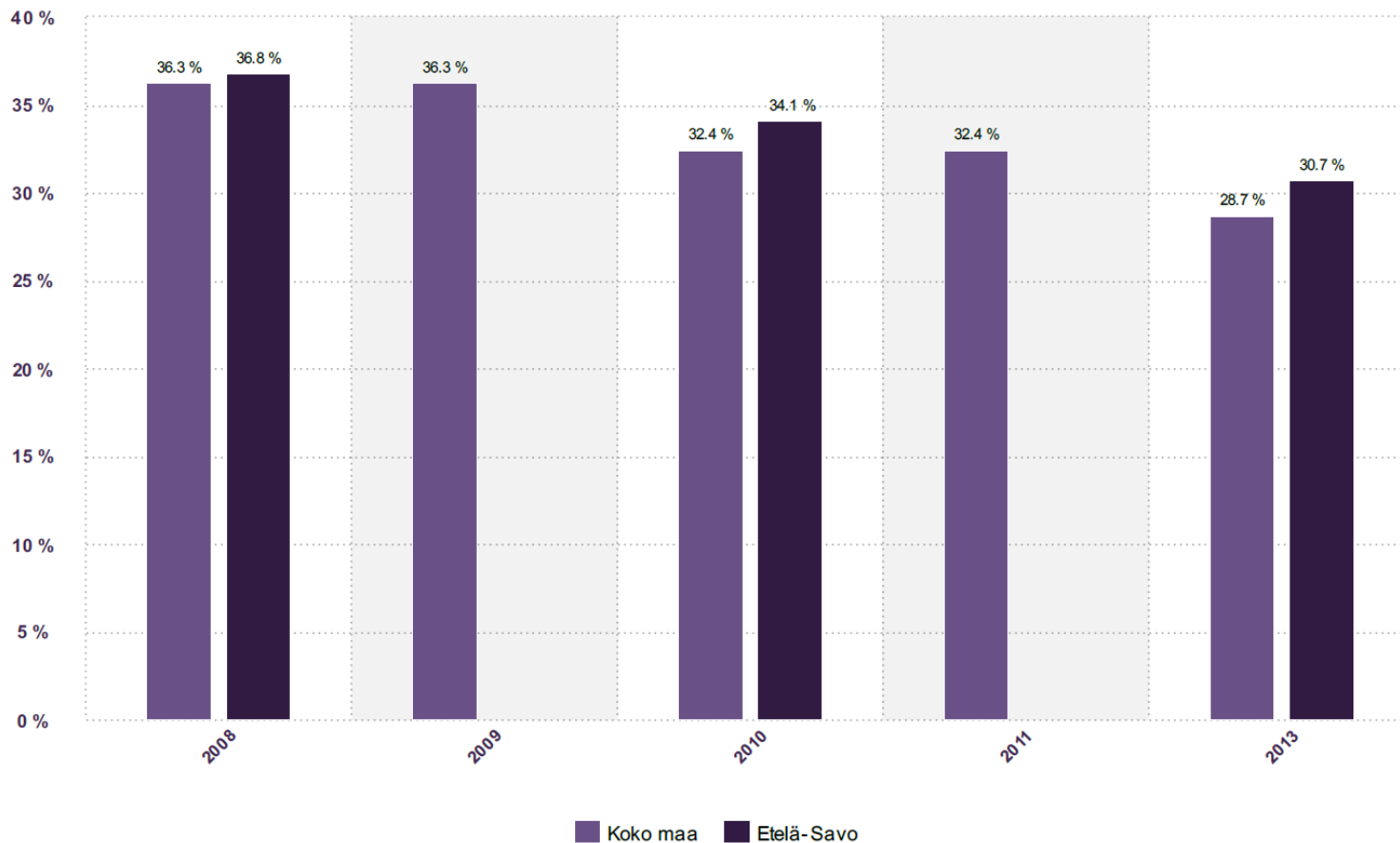


Harrastaa hengästyttävää liikuntaa vapaa-ajalla korkeintaan tunnin viikossa, %: Indikaattori ilmaisee vapaa-ajallaan tavallisesti korkeintaan tunnin viikossa hengästyttävää ja hikoiluttavaa liikuntaa harrastavien peruskoulun 8. ja 9. luokkalaisten sekä lukion ja ammattioppilaitosten 1. ja 2. vuoden opiskelijoiden osuuden prosentteina kyselyyn vastanneista ko. ikäluokassa.

Fyysisen aktiivisuuden perussuosituksen mukaan 13 - 18-vuotiaiden tulee liikkua 1 - 1½ tuntia päivässä. Päivittäiseen liikunta-annokseen tulee sisältyä useita vähintään 10 minuuttia kestäviä reippaan liikunnan jaksoja. Vähintään 3 kertaa viikossa tulee harrastaa lihaskuntoa, liikkuvuutta ja luiden terveyttä edistävää liikuntaa. (Fyysisen aktiivisuuden suositus kouluikäisille 7 - 18-vuotiaille. Helsinki: Opetusministeriö ja Nuori Suomi ry., 2008.) Koululiikunta ei riitä täyttämään tätä suositusta.

OPPILAIKEN MIELIPITEIDEN HUOMIOINTI KOULUSSA

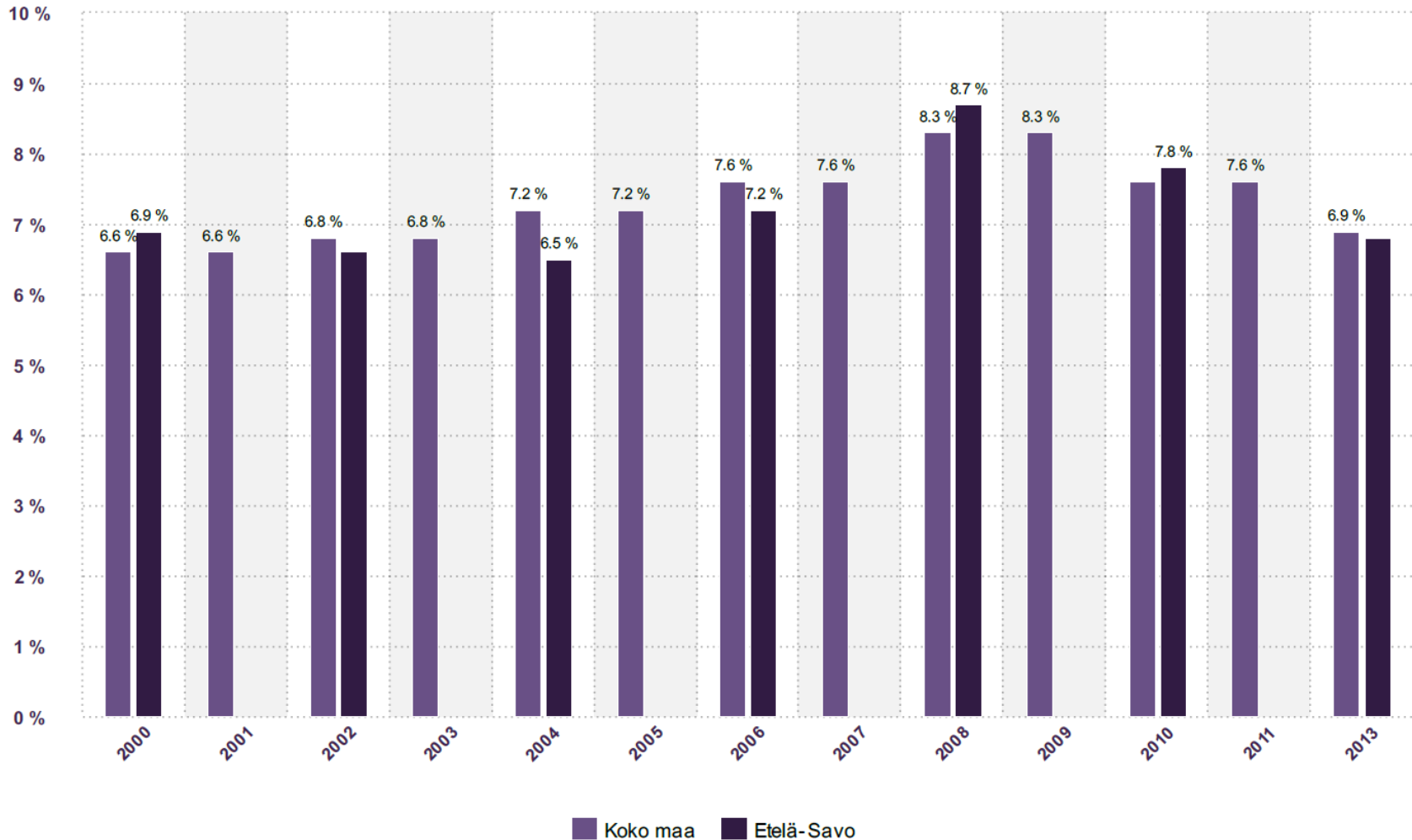
Lähde: THL > Kouluterveyskysely



Peruskoulun 8. ja 9. luokkalaisten sekä lukion ja ammattioppilaitosten 1. ja 2. vuoden opiskelijoiden osuus, joiden mielestä oppilaiden mielipiteitä ei huomioida koulutyön kehittämisessä: Koulu on tärkeä nuorten kasvuympäristö, jolla on suuri merkitys aktiiviseen kansalaisuuteen kasvamisen mahdollistamisessa. Koulu voi toteuttaa tätä kasvatustehtäväänsä esimerkiksi oppilaskuntatoiminnalla. Pelkkä oppilaskuntatoiminnan määrällinen tarkastelu ei riitä, vaan oppilaille tulee syntyä kokemus siitä, että heidän mielipiteensä huomioidaan päätöksenteossa ja koulun arjessa.

KOULUKIUSAAMINEN

Lähde: Kouluterveyskysely>Koulukiusaaminen



Peruskoulussa opiskelevat nuoret, joita on koulukiusattu vähintään kerran viikossa: Indikaattori ilmaisee lukuvuoden aikana koulukiusattuna kerran viikossa tai useammin olleiden peruskoulun 8. ja 9. luokkalaisten osuuden kyselyyn vastanneista ko. ikäluokassa.



Muutamia indikaattoritietoja nuorisotakuusta Etelä-Savossa

■ Indikaattoritietoja esim.

- TEM, esim. ELYn kautta haettava tietoja vuodesta 2013 alkaen, tässä esityksessä TEM-tilastot kommentteineen ennakointiasiantuntija Merja Toijonen, merja.toijonen@ely-keskus.fi, puh. 0295 024 165
- Tietoanuorista.fi: osa tiedoista vanhoja, mikä ei palvele tämän tyyppistä kokonaisarviointia maakunnassa
- Sotkanet.fi (vain osa tiedoista maakunnittain)
- Nuorisotilastot.fi
- Thl.fi > esim. mielenterveys, opiskeluhuolto, kouluolot



Nuorisotakuu hallitusohjelman kärkihankkeena

- Nuorisotakuun tavoitteena on tukea nuorten elämänhallintaa, opintopolkujen rakentumista ja työllistymistä. Lisäksi syvennetään yhteistyötä nuorten tukemisessa ja kootaan hyvät toimintatavat hyödynnettäväksi valtakunnallisesti.
- Nuorisotakuuseen ministeriöiden yhteiset painotukset ja sisällöt, jotka jatkavat ed. hallituskauden työtä, olennaista mm. seuraavat: vastuu tukea tarvitsevasta yhdellä taholla, Ohjaamotoiminta, joustavan perusopetuksen toimintaa lisätään, lasten sekä nuorten ja perheiden sote-palveluista ehjä kokonaisuus, opiskelu- ja kouluterveydenhuoltoon uudistuksia tukemaan nuoren elämäntilanteita, vahvistetaan nuorten työnetsijätoimintaa sekä palkkatukea ja Sanssi-korttia, ks. Ulla-Jill Karlssonin esitystä: <https://peda.net/hankkeet/eejn/km/2016-koulutukset/3lleoojnpr/m3/uk3oojn>
- **Mikä on Ohjaamo?** Video: <https://www.youtube.com/watch?v=idScXv7Xbxw>



Etelä-Savon nuorisotakuun tehtäviä 2016

- Ohjaa yhteisten nuorten palveluiden kokonaisuuden järjestelyitä (Ohjaamo) Etelä-Savossa monihallinnollisesti, -alaisesti ja -ammattillisesti
- Suuntaa nuorisotakuun strategisia valintoja ja arviointia
- Ottaa nuoret mukaan yhteisten järjestelyiden suunnitteluun, toteutukseen, arviointiin ja kehittämiseen esim. Ohjaamotoiminnan kautta
- Verkostoituu muiden Ohjaamojen, valtakunnallisen Kohtaamon ja yhteisten nuorisotakuun järjestelyiden kanssa Suomessa ja kansainvälisesti
- Tekee yhteistyötä esim. kuntien nuorten ohjaus- ja palveluverkostojen, TE-toimiston nuorten palveluverkostojen sekä elinikäisen oppimisen ja ohjauksen verkostojen kanssa



Etelä-Savon Ohjaamojen tulevaisuuspainotuksia

Ohjaamo-toimijoiden tapaamisista saatuja painotuksia vuosiksi 2016 – 2020

- Sopimukseen perustuva toiminta ja suunnittelu tulevaan
- Nuoret mukaan Ohjaamojen suunnitteluun, toteutukseen arviointiin ja kehittämiseen – nuori ja kaikenikäiset!
- Ohjaamo-toiminnan levitys kaikkiin kuntiin ja **vakiinnutus**
- Ohjaamo-toiminnan vaikutusten ja vaikuttavuuden arviointi ja sen mukaan euroistaminen



Etelä-Savon Ohjaamojen tulevaisuuspainotuksia

- Toiminnan tekeminen läpinäkyväksi
- Yhdessä jakaminen (esim. Etelä-Savon Ohjaamo-toimijat Facebookissa ja Ohjaamo-sivusto Peda.netissä)
- Nuorten ns. ohjausryhmäverkosto
- Eri kuntien ja alueiden moninaisuuden mukaan yhteisiä järjestelyjä kehittämällä
- Ohjaamo-verkosto tapaa säännöllisesti, vetovastuu vaihtelee ja osaamista vahvistetaan yhteisin koulutuksin, tilaisuuksin jne.



Etelä-Savon Ohjaamojen tulevaisuuspainotuksia

- Tekemisen meininki myönteisellä ilmeellä!
- Tiivis yhteistyö Kohtaamon, muiden maakuntien, ELOjen, nuorisotakuutoimien sekä nuorten ohjaus- ja palveluverkostojen jne. kanssa
- Kokemusten jakaminen, vaihto
- Yhteiset tavat arvioida aikaansaamista usean syvyisesti
- Yhteisen palvelun ja paikallisen erityislaatuisuuden sopiminen valtakunnallisesti ja alueellisesti



Etelä-Savon Ohjaamojen tulevaisuuspainotuksia

- Vaikuttaminen poliittiseen päätöksentekoon, yleiseen mielipiteeseen, organisaatioon sekä nuorten ja kaikenikäisten palvelujen kannalta heidän itsensä vaikutusmahdollisuuksiin > sitoutuminen
- Laadukas tekeminen ja ohjauk käytännöt
- Kansainväliset yhteydet ja vertailut sekä niistä oppiminen
- Viestinnän sisältyminen kaikkeen toimintaan myönteisenä osana



Suuntaviivoja tulevaisuuteen

- Ollaanko valmiita tekemään yhteiset tavoitteet oppimiseen, ohjaukseen ja nuorisotakuuseen? Mistä silloin oikeastaan puhutaan? Jatketaanko tavoitekuvan esitystapaa A4? Entä sopimus pohjainen yhteinen työ muutenkin kuin Ohjaamoissa? > Vuosiksi 2017 – 2022 on yhteinen ja tavoitekuva myös - sopimus pohjaisuus?
- Ymmärrämmekö riittävän pitkälle tulevaisuuteen? Digitaaliset palvelut ja ajattelun muutos?
- Nuorten Ohjaamo? Kuntien työllistymispalvelu? Kaikenikäisten Ohjaamo? Yhteinen X? > Kaikenikäisten Ohjaamo- asia tulee 2017 lopun teemaksi. Nyt hyväksytty valatakunnallinen linjaus!
- Kuinka toimitaan huokoisista siiloista kohti yhteistä strategista budjettia? > Maakuntauudistus ja sote-muutos vastaavat näihin jonkin verran.



Suuntaviivoja tulevaisuuteen

- Kuinka hyvin saamme kolme tasoa (poliittinen päätöksenteko, organisaatio, yksilö tai kansalainen) mukaan suunnitteluun, toteutukseen, arviointiin ja jatkokehittämiseen? Osallisuus on mukana uudessa strategiassa.
- Esimerkiksi maahanmuuttajat, tasaveroisuus, saatavuus ja saavutettavuus?
- Enemmän yhteistä kuin enemmän uusia puroja?



Lisätietoja

- *Tuija Toivakainen*
- Puh. +358 295 024 220, vaihde +358 295 024 000
- Sähköp. tuija.toivakainen@ely-keskus.fi tai nuorisotakuu.etela-savo@ely-keskus.fi
Johtava asiantuntija
- Etelä-Savon elinkeino-, liikenne- ja ympäristökeskus
 - <https://twitter.com/EtelaSavonELY>
 - www.ely-keskus.fi/etela-savo
 - Nuorisotakuu Facebookissa: <https://www.facebook.com/nuorisotakuues>
 - Nuorisotakuu ja elinikäinen oppiminen: <https://peda.net/hankkeet/eejn>
 - Kirjaamon sähköp. kirjaamo.etela-savo@ely-keskus.fi
 - Käyntios. Jääkärintie 14, Mikkeli
 - Postios. PL 164, 50101 Mikkeli

nuorisotakuu