



Elinkeino-, liikenne- ja ympäristökeskus
Närings-, trafik- och miljöcentralen
Centre for Economic Development, Transport and the Environment

Globalisaatio
kiihtyy

Tekniikka
kehittyy


Työelämä
pirstaloituu

Ikärakenne
muuttuu

Yksilöllisyys
vahvistuu

Vastuumme
tulevaisuu-
desta

Nuorisotakuusta indikaattoritietoa Etelä-Savossa



Tuija Toivakainen 10.5.2016 ISO ELO Juvalla

Elinikäisen oppimisen tavoitteet 2014 – 2016 Etelä-Savossa

(tieto-, neuvonta- ja ohjauspalvelut)
<https://peda.net/hankkeet/eejn>
Facebook: Nuorisotakuu Etelä-Savo

Tavoitteet



Oppimisen ja ohjauksen yhteiset järjestelyt



Läpinäkyvyys



Helpot palvelut



Oppimisen kannustavat vaihtoehdot



Toimiva verkostoyhteistyö



Onnistun

Visio: Opin Oivallan

Yhdessä

Yrittäen

Globalisaatio kiihtyy

Tekniikka kehittyy

Työelämä pirstaloituu

Ikärakenne muuttuu

Vastuamme tulevaisuudesta

Yksilöllisyys vahvistuu



Etelä-Savon elinikäisen oppimisen kehitystehtävät

- Tekee strategiaa
- Kehittää ja arvioi
- Yhteensovittaa
- Avaa yhteistyötä
- Verkostoituu

Elinikäisen oppimisen kansainväliset ja kansalliset painotukset

- Ohjausta tasapuolisesti
- Urasuunnittelun taidot
- Ohjausosaaminen
- Laatujärjestelmä
- Koordinointi

Arvot: luottamus, kunnioitus, tasa-arvo, joustavuus, sivistys

Nuorisotakuun tavoitteet 2014 – 2016 Etelä-Savossa

<https://peda.net/hankkeet/eejn>

Facebook: Nuorisotakuu Etelä-Savo

Tavoitteet



Nuorisotakuun yhteiset järjestelyt ja palvelut



Kuntien toiminta




Osallistuvat nuoret ja kolmas sektori



Kannustava oppiminen



Avoimet väylät



Globalisaatio kiihtyy

Tekniikka kehittyy

Työelämä pirstaloituu

Ikärakenne muuttuu

Vastuamme tulevaisuudesta

Yksilöllisyys vahvistuu

Yrittäen
Yhdessä

Onnistun

Visio: Opin Oivallan

Oppiminen tapahtuu käytännön kautta.

Jokainen voisi kokea olevansa oman elämänsä tekijä.

Löytäisi oman paikkansa maailmassa, ja se paikka tuntuisi omalta.

Nuoret olisivat itse mukana niitä järjestämässä!

Tietää osaavansa!

Nuorisotakuun kansalliset tavoitteet alle 30-vuotiaille

- Itsenäinen elämä
- Mahdollisuus työhön tai koulutukseen
- Ammattitaito ja työllistyminen

Nuorisotakuun tehtävät Etelä-Savossa

- Vastaa strategiasta
- Hyödyntää nuorten ryhmiä
- Verkostoituu

Arvot: luottamus, kunnioitus, tasa-arvo, joustavuus, sivistys



Sisältö

- **Nuorisotakuuta vuodesta 2013 s. 5**
- **Muutamia indikaattoritietoja nuorisotakuusta Etelä-Savossa s. 7**
- **TEM-tilastoista tietoa nuorista 2013 – 2016 s. 8**
- **Muutamia indikaattoritietoja nuorisotakuusta Etelä-Savossa s. 27**
- **Etelä-Savon nuorten ohjaus- ja palveluverkostoista ja ohjauspalveluiden tilanteesta 2015 – 2016 s. 29**
- **Muutamia indikaattoritietoja nuorisotakuusta Etelä-Savossa s. 31**
- **Nuorisotakuu hallitusohjelman kärkihankkeena s. 37**
- **Etelä-Savon nuorisotakuun tehtäviä 2016 s. 38**
- **Etelä-Savon Ohjaamojen tulevaisuuspainotuksia s. 39**
- **Suuntaviivoja tulevaisuuteen s. 43**
- **Yhteystiedot s. 45**



Nuorisotakuuta vuodesta 2013

■ Etelä-Savossa

- Nuorisotakuun yhteiset järjestelyt ja palvelut: monimuotoiset ja modernit järjestelyt, rakennusaineista pohja itsenäisyyteen ja tulevaisuuteen ja koulutuksen ja työuran alkuun, nuoren kokemus kannustuksesta ja tuesta?
- Kuntien toiminta: vastuu kokonaisina ja yksilöllisinä ja kuvattuna nuorisotakuun toimintaa, yhden oven periaate, kiusaamisen vähentäminen, opintojen keskeyttämisen vähentäminen, yhdessä tekeminen?



Nuorisotakuuta vuodesta 2013

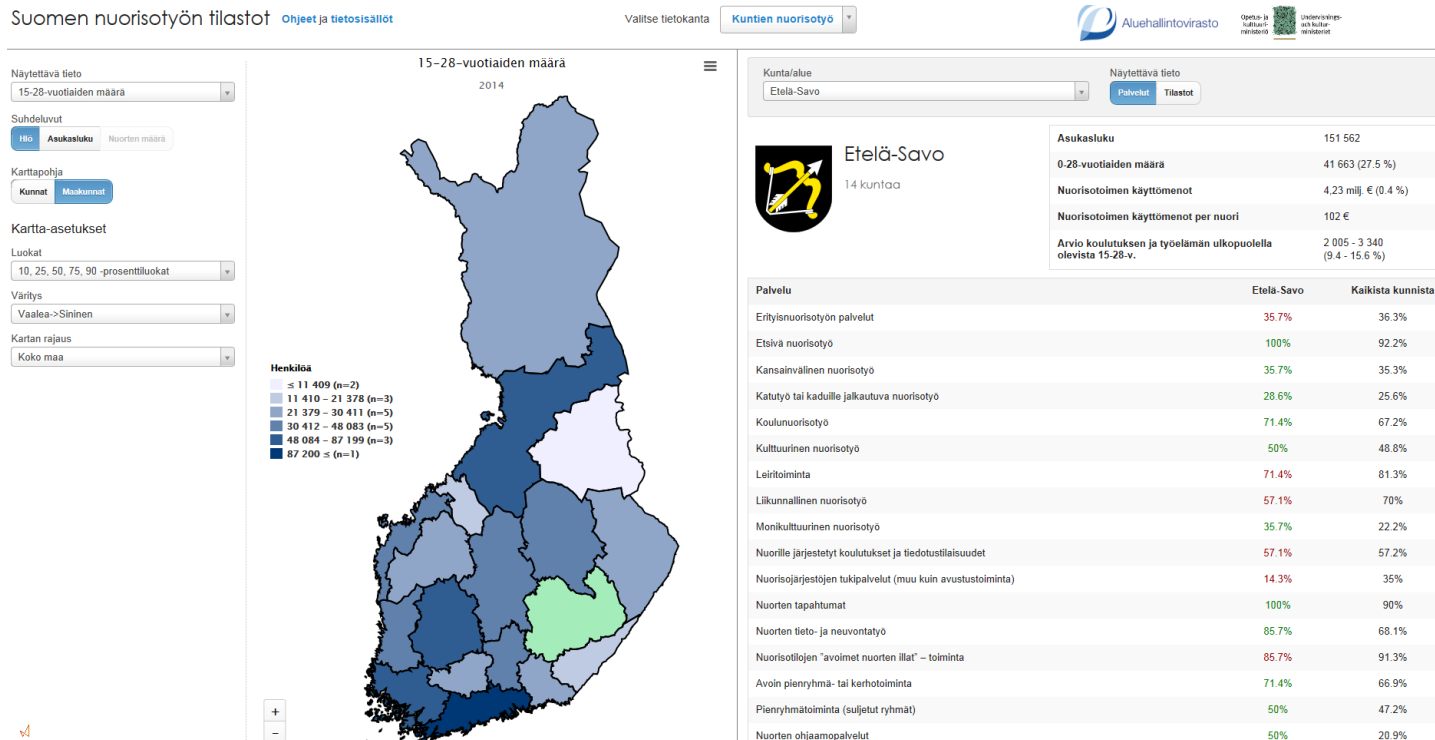
Etelä-Savossa

- Osallistuvat nuoret ja kolmas sektori: nuoret kuulluksi ja mukana eri vaiheissa päätöksenteossa, järjestöt mukana tukemassa nuorten vaikutusmahdollisuuksia?
- Kannustava oppiminen: varmistus nuoren halusta oppia, ovatko oppimisen järjestelyt johtaneet myönteisiin kokemuksiin?
- Avoimet väylät: joustava etenemismahdollisuus II ja III asteella, yksilölliset valinnanmahdollisuudet?



Muutamia indikaattoritietoja nuorisotakuusta Etelä-Savossa

Etelä-Savossa 21 378 nuorta (15 – 28-vuotiasta): <http://www.nuorisotilastot.fi>





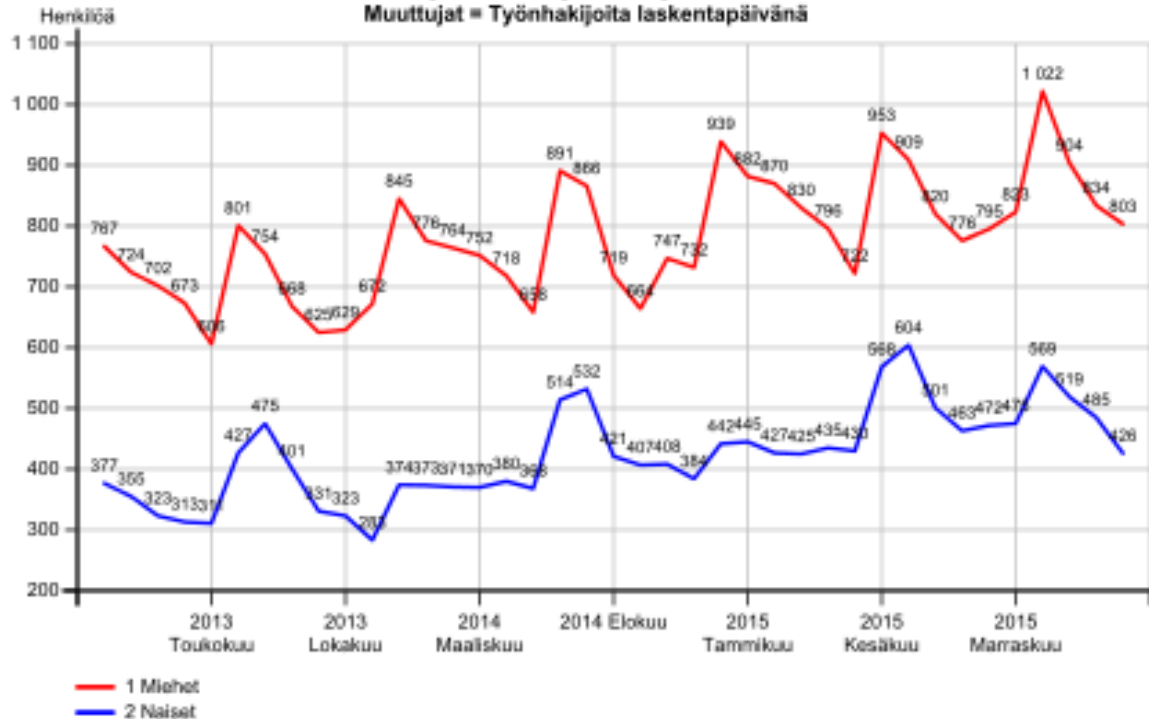
Nuoret työttömät Etelä-Savossa v. 2013 -

ELY-keskus(k) = 06 ETELÄ-SAVO

Ikäryhmittely = Nuoret työnhakijat

Työttömät = Työttömät yhteensä

Muuttajat = Työnhakijoita lasketapäivänä



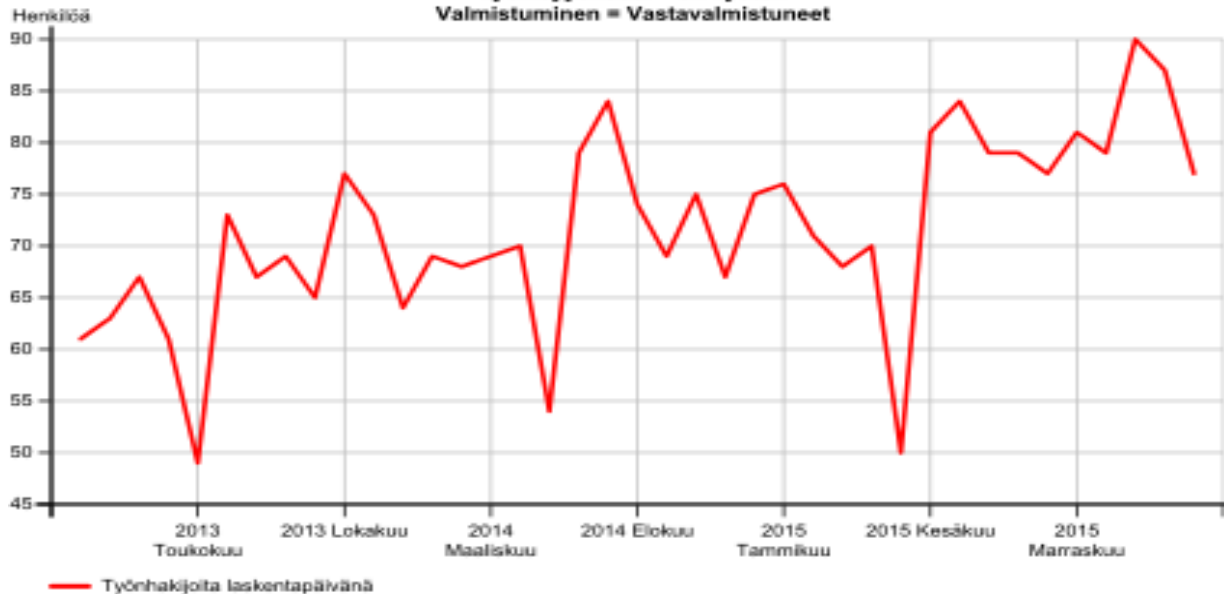
TEM Työnvälitystilasto / Työ- ja elinkeinoministeriö, työnvälitystilasto

Nuorten miesten ja naisten työttömyys on trendinomaisesti kasvanut. Nuorista työttömistä on noin 60 % miehiä tällä jaksolla.



Vastavalmistuneista työttömänä Etelä-Savossa, v. 2013 -

ELY-keskus(k) = 06 ETELÄ-SAVO
Ikäryhmät = 25-29 v.
Työllisyyskoodi = 02 Työtön
Valmistuminen = Vastavalmistuneet



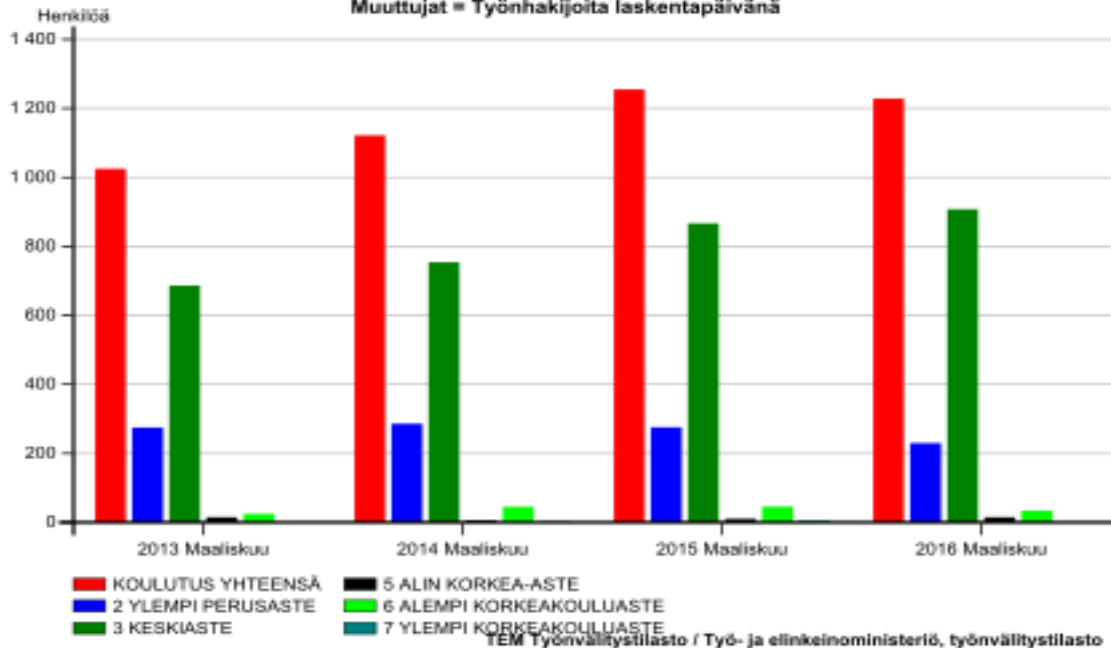
TEM Työnvälitystilasto / Työ- ja elinkeinoministeriö, työnvälitystilasto

Vastavalmistuneiden 25 - 29-vuotiaiden työttömien määrä on trendinomaisesti kasvanut.



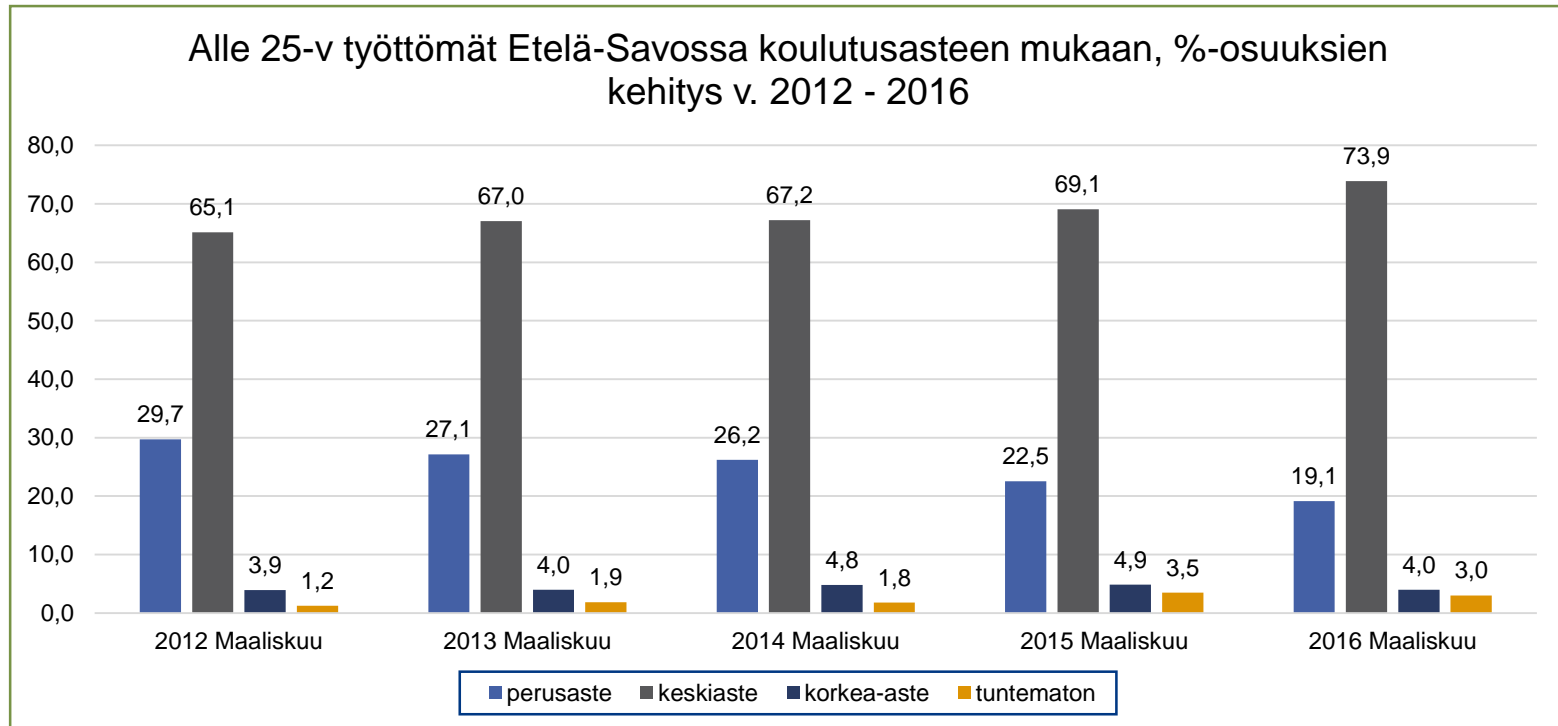
Alle 25-vuotiaat työttömät Etelä-Savossa koulutusasteen mukaan, v. 2013 -

ELY-keskus(k) = 06 ETELÄ-SAVO
Ikäryhmitys = Nuoret työnhakijat
Työttömät = Työttömät yhteensä
Muuttujat = Työnhakijoita laskentapäivänä



TEM Työnvälitystilasto / Työ- ja elinkeinoministeriö, työnvälitystilasto

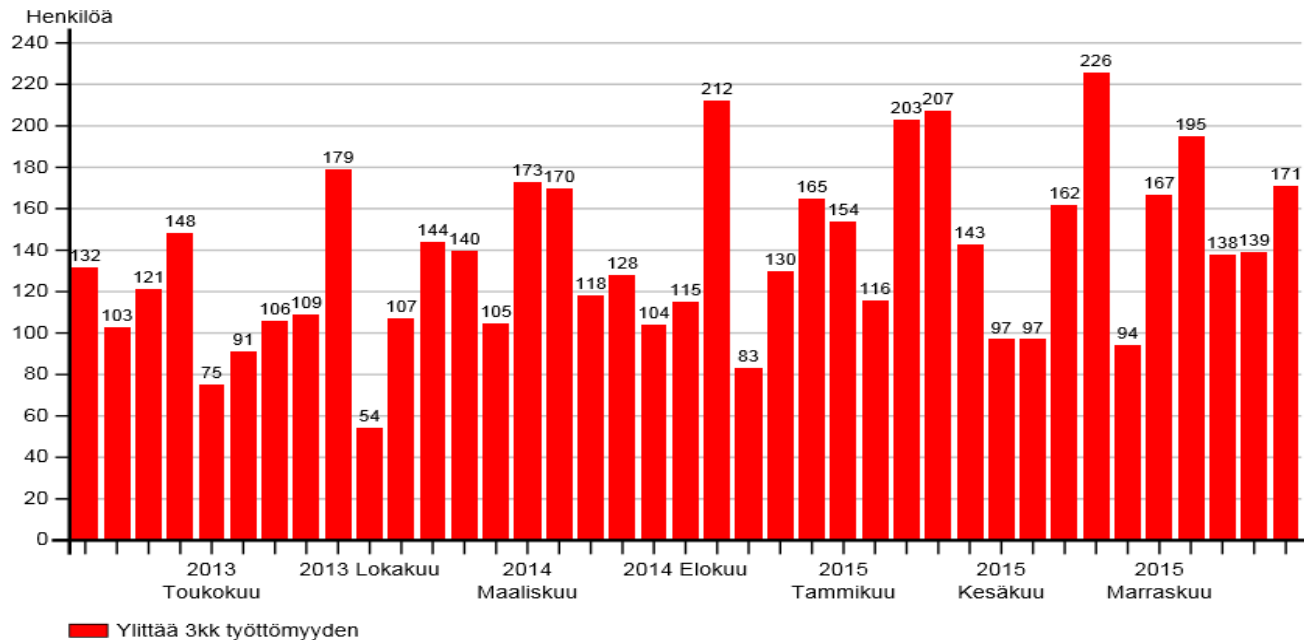
Perusasteen koulutuksen saaneiden nuorten työttömien määrä on hiljalleen laskenut. Toisen asteen koulutuksen saaneiden nuorten työttömien määrä on selvästi kasvanut. Taustalla on sekä nuorisotakuun tuomat ponnistelut ammatillisen koulutuksen tarjoamiseksi kaikille että toisaalta se, että avoimet työmarkkinat eivät vedä riittävästi nimenomaan ammatillisen koulutuksen saaneita.



Alle 25-vuotiaiden työttömyyden rakenteen suurin muutos on, että pelkän perusasteen koulutuksen saaneiden osuus on pudonnut 29 %:sta 19 %:iin.



Alle 25-vuotiaiden työttömyydet, jotka ylittävät 3 kk, Etelä-Savo, v. 2013 ELY-keskus(k) = 06 ETELÄ-SAVO Ikäryhmitys = Nuoret työnhakijat

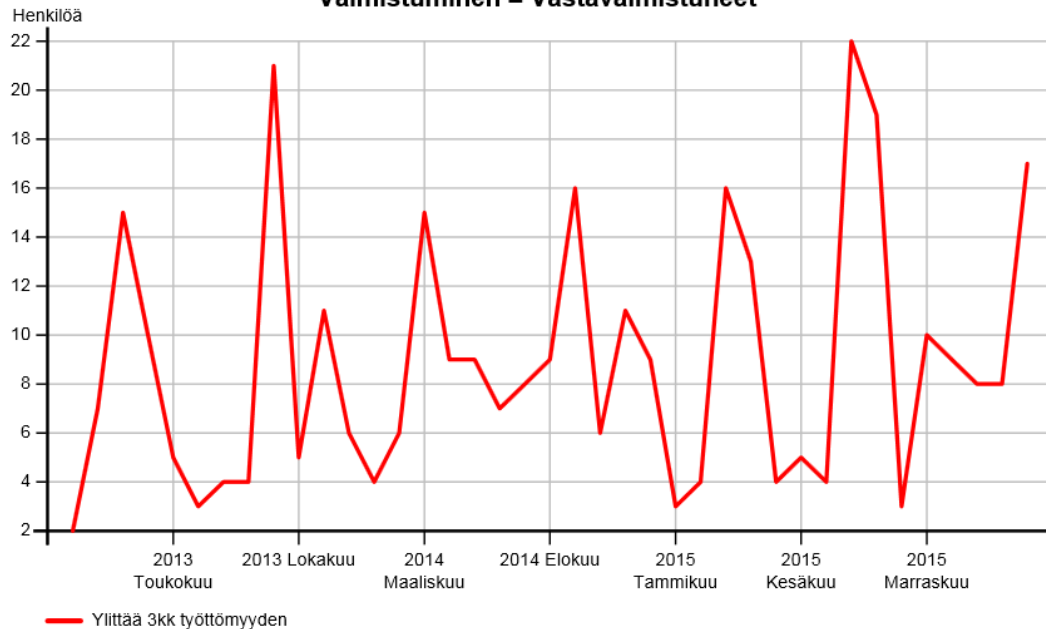


TEM Työnvälitystilasto / Työ- ja elinkeinoministeriö, työnvälitystilasto

Korkein pylväs on vuosittain joko elo- tai syyskuussa riippuen siitä, loppuvatko koulut touko- vai kesäkuussa.



Vastavalmistuneiden 25-29-vuotiaiden työttömyyden virta yli 3 kk:n, v. 2013 -
ELY-keskus(k) = 06 ETELÄ-SAVO
Ikäryhmät = 25-29 v.
Valmistuminen = Vastavalmistuneet

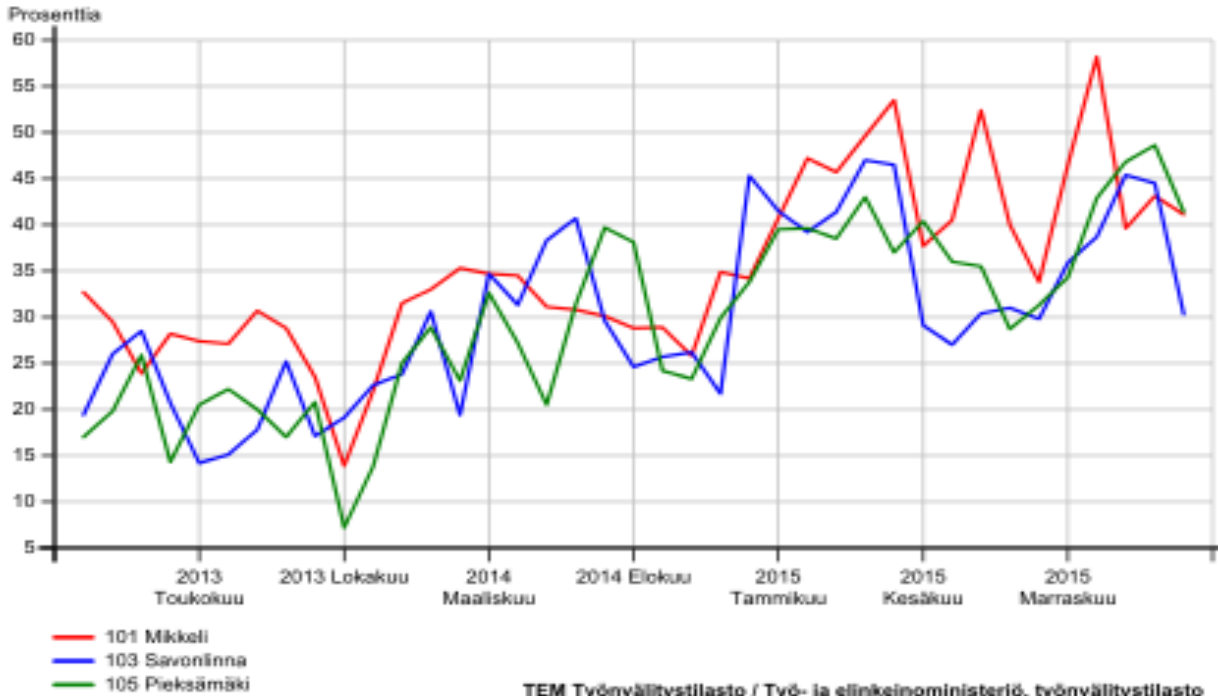


TEM Työnvälitystilasto / Työ- ja elinkeinoministeriö, työnvälitystilasto

Vastavalmistuneiden 25 - 29-vuotiaiden yli 3 kuukauden pitkittynyt työttömyys on trendinomaisesti hieman kasvanut.



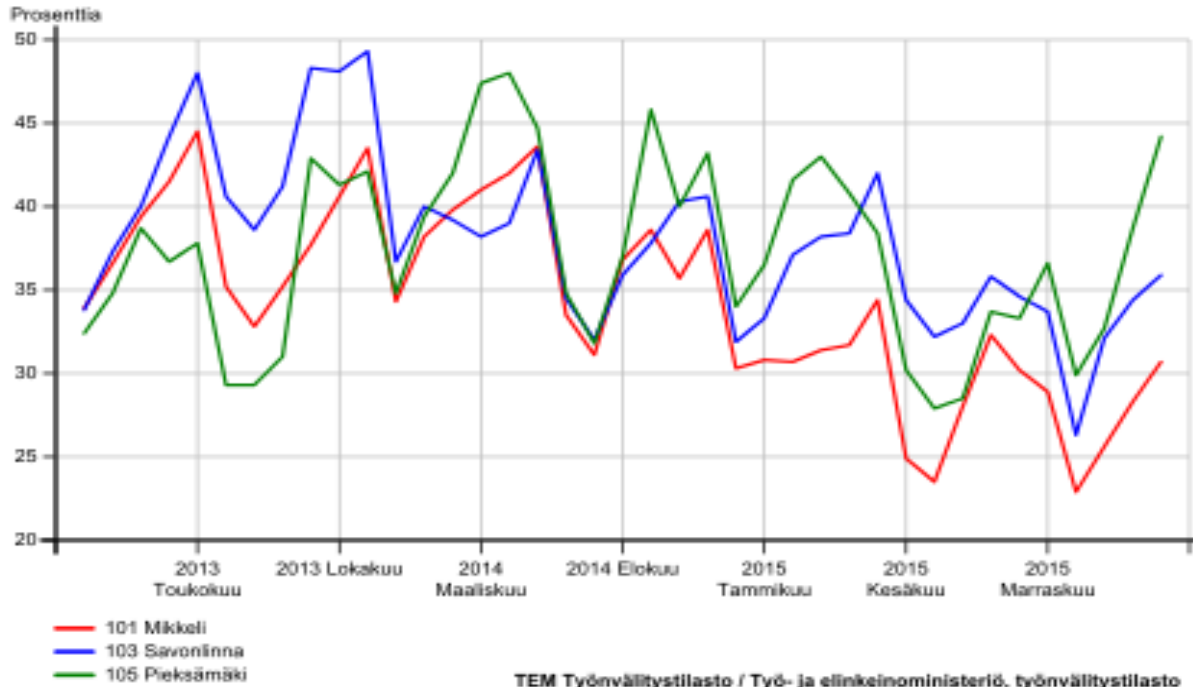
Alle 25-v. työttömyyden virta yli 3 kk:n, %, seutukunnittain Etelä-Savossa
Ikäryhmitys = Nuoret työnhakijat
Muuttujat = %-Virta yli 3kk työttömyyteen



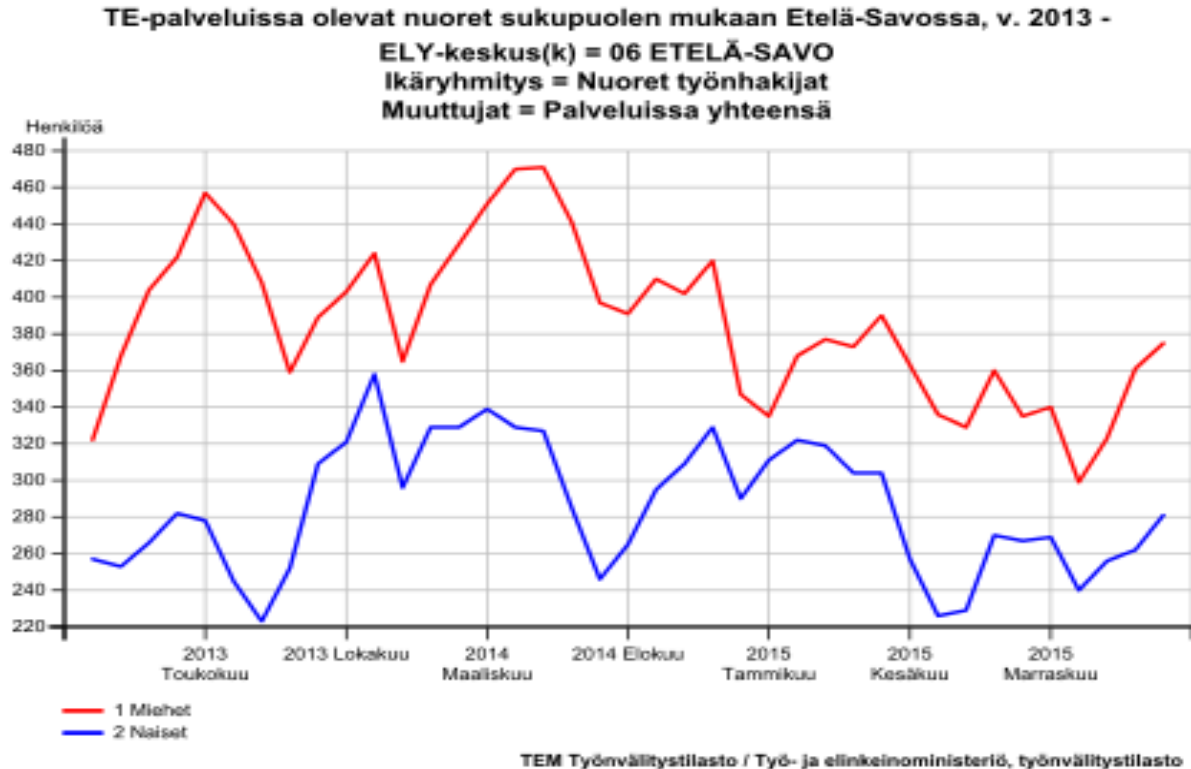
Lähes koko nuorisotakuun voimassaoloajan on alle 25-vuotiaiden työttömyyden pitkittyminen yli 3 kuukauden ollut suhteellisesti todennäköisintä Mikkelin seutukunnassa.



Alle 25-v. työttömien aktivointiaste Etelä-Savo seutukunnittain , v. 2013- Ikäryhmittys = Nuoret työnhakijat Muuttujat = Aktivointiaste



Alle 25-vuotiaita on aktivoitu suhteellisesti enemmän Pieksämäen ja Savonlinnan seutukunnissa kuin Mikkelin seutukunnassa.

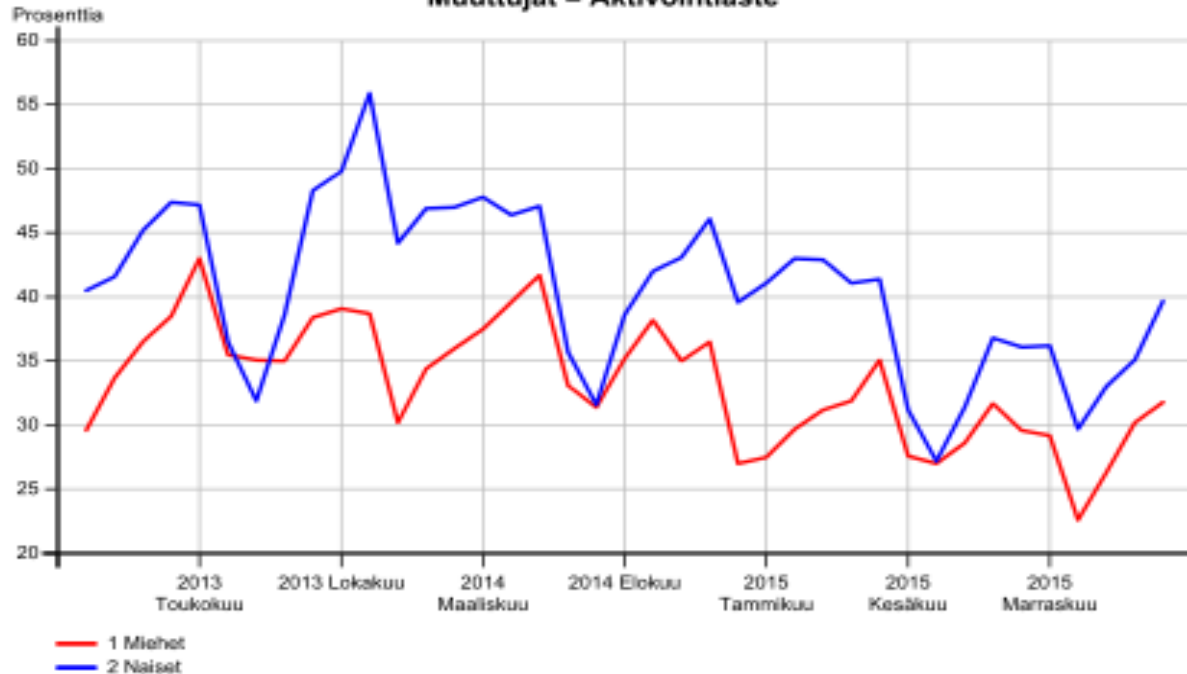


TE-palveluissa on Etelä-Savossa ollut selvästi enemmän nuoria miehiä kuin nuoria naisia. Ammatit ovat vahvasti eriytyneitä sukupuolen mukaan, ja tuotannollisen työn pitkä taantuma näkyy erityisesti nuorten miesten työttömyytenä.



Alle 25-v työttömien aktivointiaste Etelä-Savossa, sukupuolen mukaan, v. 2013

ELY-keskus(k) = 06 ETELÄ-SAVO
Ikäryhmitys = Nuoret työnhakijat
Muuttajat = Aktivointiaste



TEM Työnvälitystilasto / Työ- ja elinkeinoministeriö, työnvälitystilasto

Vaikka TE-palveluissa on määrällisesti selvästi enemmän nuoria miehiä kuin naisia, on nuorten naisten aktivointiaste lähes koko ajan ollut miehiä korkeampi.

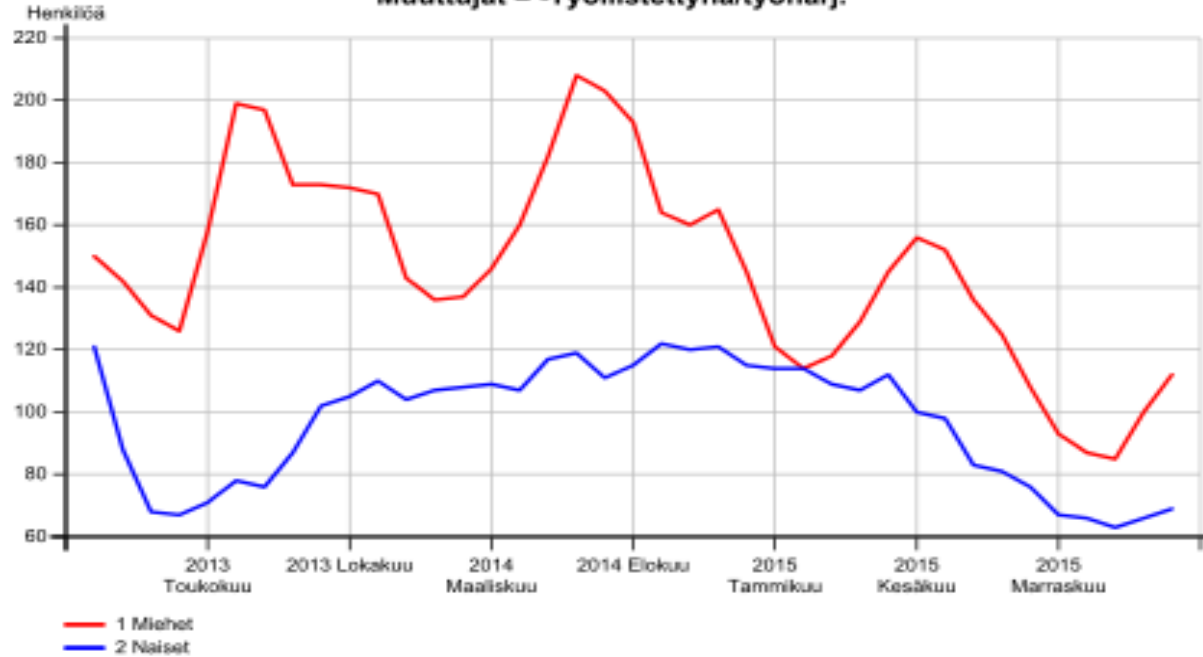


Palkkatuella työllistettynä olevat alle 25-v, sukupuolen mukaan, Etelä-Savo

ELY-keskus(k) = 06 ETELÄ-SAVO

Ikäryhmitys = Nuoret työnhakijat

Muuttajat = -Työllistettynä/työharj.



TEM Työnvälltystilasto / Työ- ja elinkeinoministeriö, työnvälltystilasto

Palkkatuella on jatkuvasti työllistetty enemmän miehiä kuin naisia.

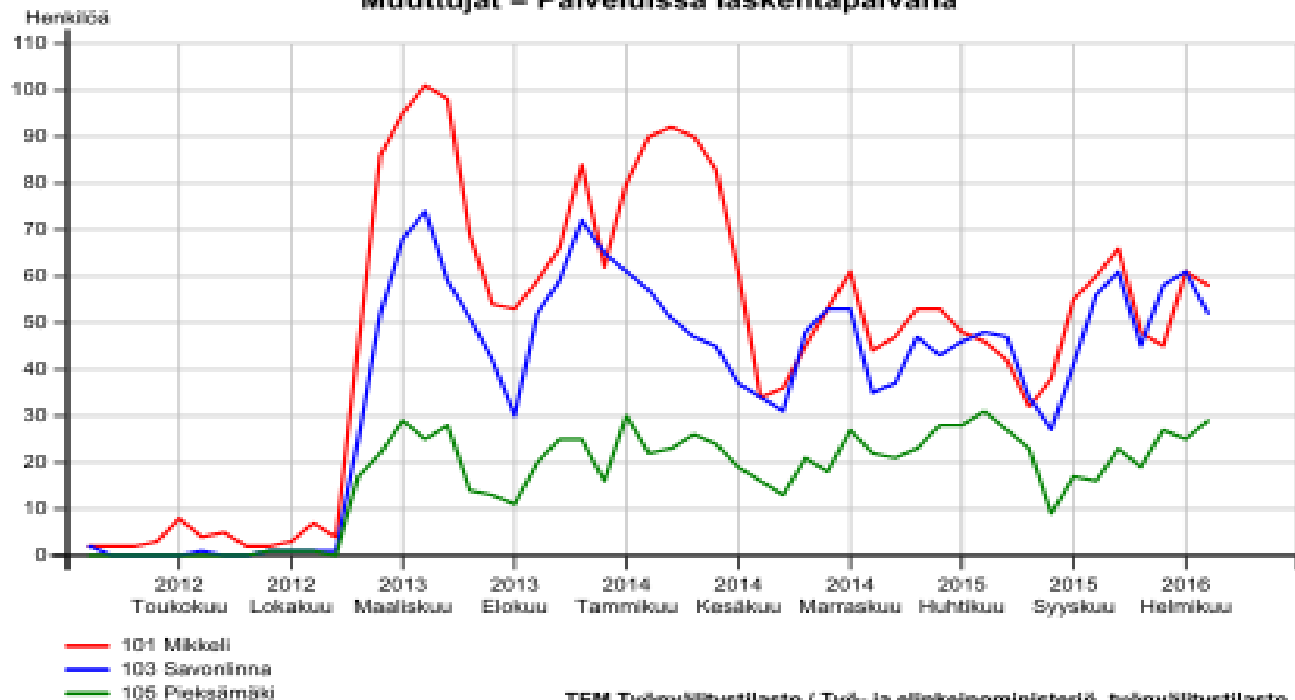


Työkokeilussa kk:n lopussa, alle 25-v, Etelä-Savo seutukunnittain, v. 2012 -

Ikärakenne = 15-24v työnhakijat

Muut palvelut = 04 Työkokeilu

Muuttujat = Palveluissa laskentapäivänä

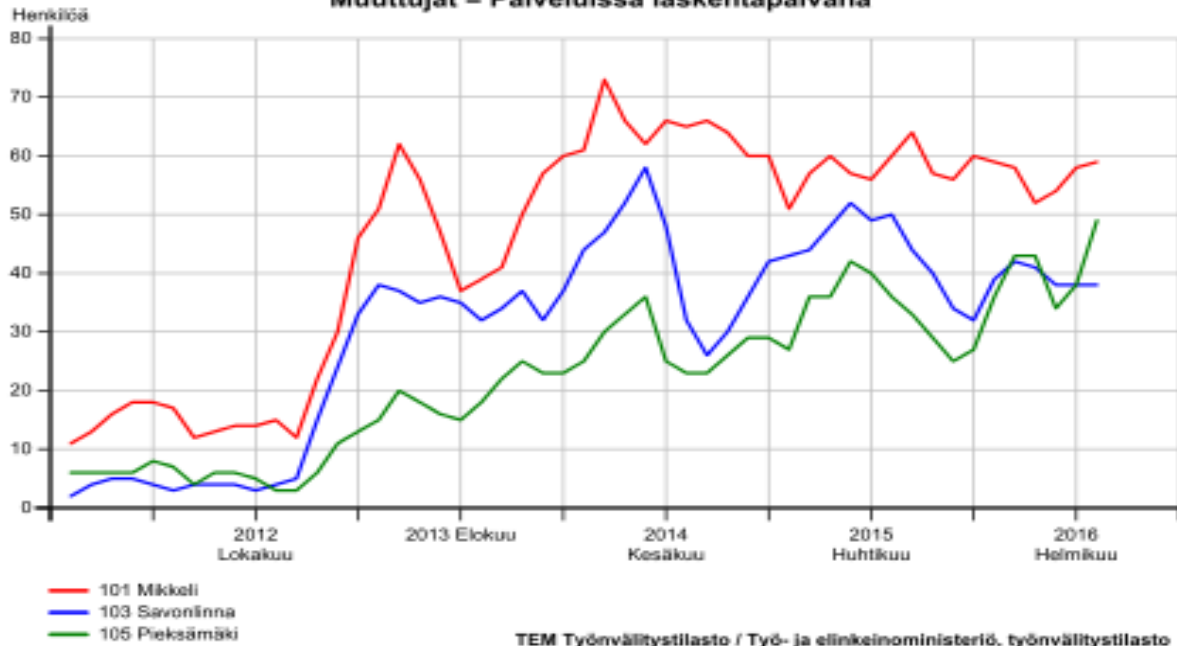


TEM Työväkilytilasto / Työ- ja elinkeinoministeriö, työväkilytilasto

Kun työmarkkinatuen harjoittelu ajettiin alas vuoden 2013 alussa, käytettiin työkokeilua nuorten TE-palveluna varsin paljon vuosina 2013 – 2014. Sen jälkeen volyymi on selvästi laskenut. Ovatko maksimiajat tulleet nuorilla täyteen?



**Kuntouttavassa työtoiminnassa, alle 25-v, Etelä-Savo seutukunnitt. v. 2012 -
Ikärakenne = 15-24v työnhakijat
Muut palvelut = 05 Kuntouttava työtoiminta
Muuttajat = Palveluissa laskentapäivänä**

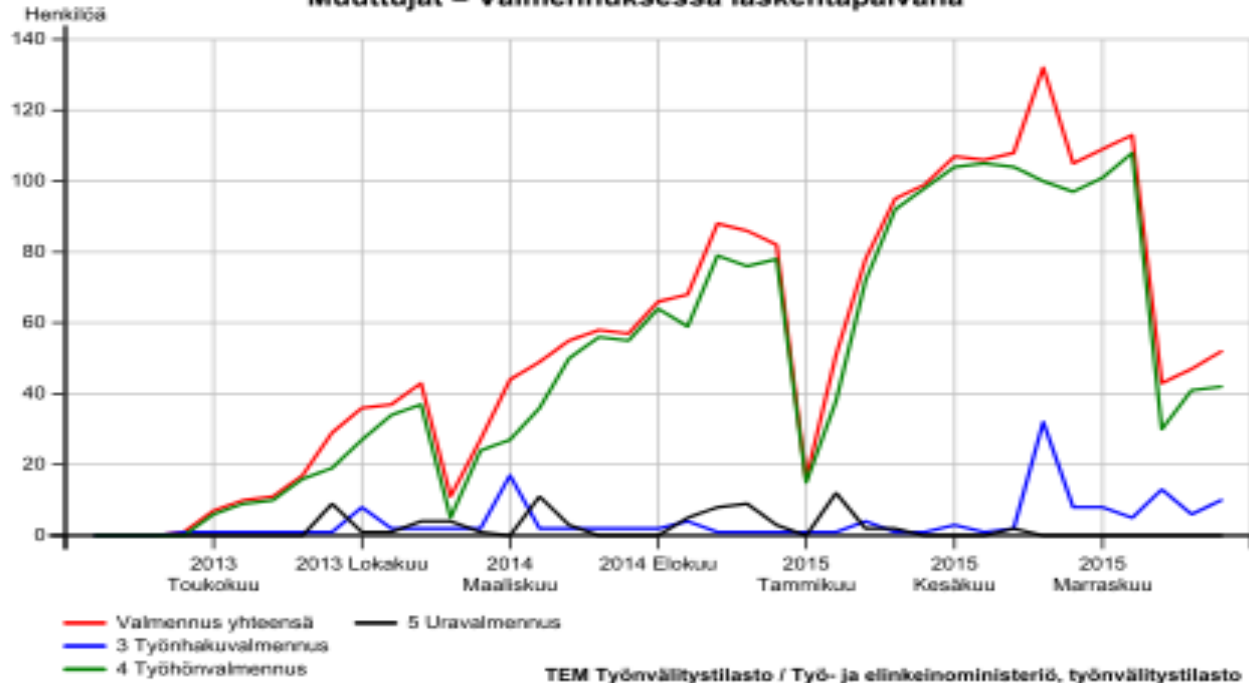


TEM Työnvälitystilasto / Työ- ja elinkeinoministeriö, työnvälitystilasto

Nuorten TE-palveluna kuntouttavan työtoiminnan volyyymi nousi merkittävästi vuoden 2013 alussa. Pieksämäen seutukunnassa suhteellinen osuus on erityisen korkea. Toiko nuorisotakuu jotain sellaista ilmi, että kuntouttavan työtoiminnan tarve on ollut aiempaa näin paljon suurempi? Voisiko toimintakyvyn ylläpitoon kenties olla kevyempiäkin keinoja?



Valmennuksessa kk:n lopussa olleet alle 25-v nuoret Etelä-Savossa, v. 2013 -
Lähettävä ELY-keskus(k) = 06 ETELÄ-SAVO
Ikäryhmitys = Nuoret työnhakijat
Muuttajat = Valmennuksessa laskentapäivänä

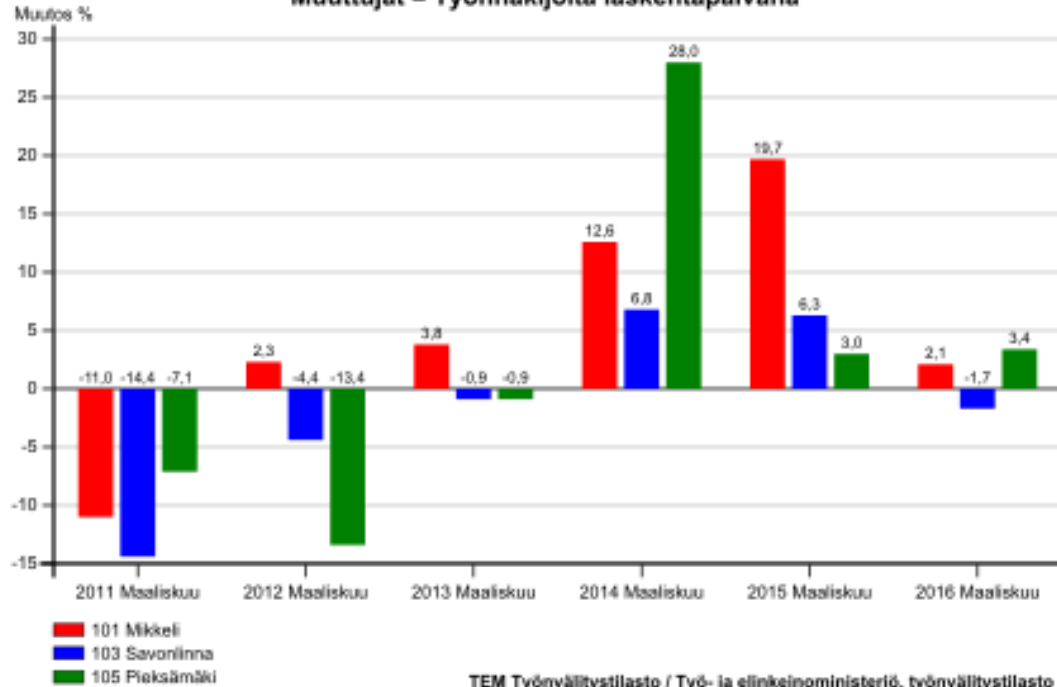


Työnhakuvalmennusten käyttö nuorten TE-palveluna on trendinomaisesti nopeasti kasvanut.



Nuoret työnhakijat, määrän muutos edellisvuodesta, %, Etelä-Savon seutukunnat

Ikäryhmitys = Nuoret työnhakijat
Työllisyyskoodi = Työllisyyskoodit yhteensä
Muuttajat = Työnhakijoita laskentapäivänä



Vuodet 2010 ja 2011 olivat nuorten työllisyyden kannalta hyvää aikaa. Nuoria oli työnhakijoina vähemmän kuin edellisvuosina. Vuosi 2013 oli nuorisotakuun 1. vuosi ja hyvää käyntiinlähtöä edisti myös se, että eri työnhakijoita ilmoittautui TE-toimistoihin selvästi seuraavia vuosia vähemmän. Kaikkien työnhakijoiden määrä kasvoi vuodesta 2013 vuoteen 2015 erityisesti Mikkelin seutukunnassa. Viimeksi kuluneen vuoden aikana kasvu on lähes taittunut.



Nuorten työttömien määrän %-muutos edellisvuodesta, Etelä-Savon seutukunnat

Ikäryhmittä = Nuoret työnhakijat

Työttömät = Työttömät yhteensä

Muuttujat = Työnhakijoita laskentapäivänä



Mikkelin ja Pieksämäen seutukuntien nuorten työttömyys kasvoi vuosina 2014 ja 2015 selvästi enemmän kuin Savonlinnan seutukunnan. Tämä on merkillepantavaa siksi, että Savonlinnan kokonaistyöttömyys on maakunnan korkein.

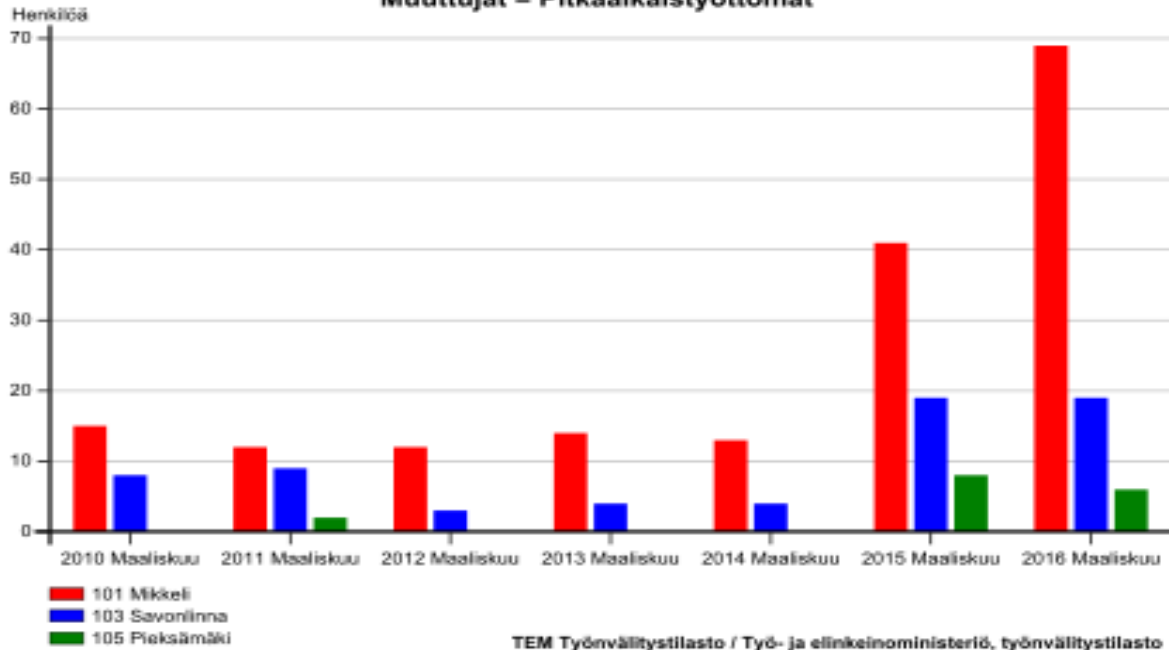


Alle 25-vuotiaat yli vuoden työttömänä olleet, Etelä-Savo seutukunnittain

Ikäryhmittäin = Nuoret työnhakijat

Työttömät = Työttömät yhteensä

Muuttujat = Pitkäaikaistyöttömät



TEM Työnvälitystilasto / Työ- ja elinkeinoministeriö, työnvälitystilasto

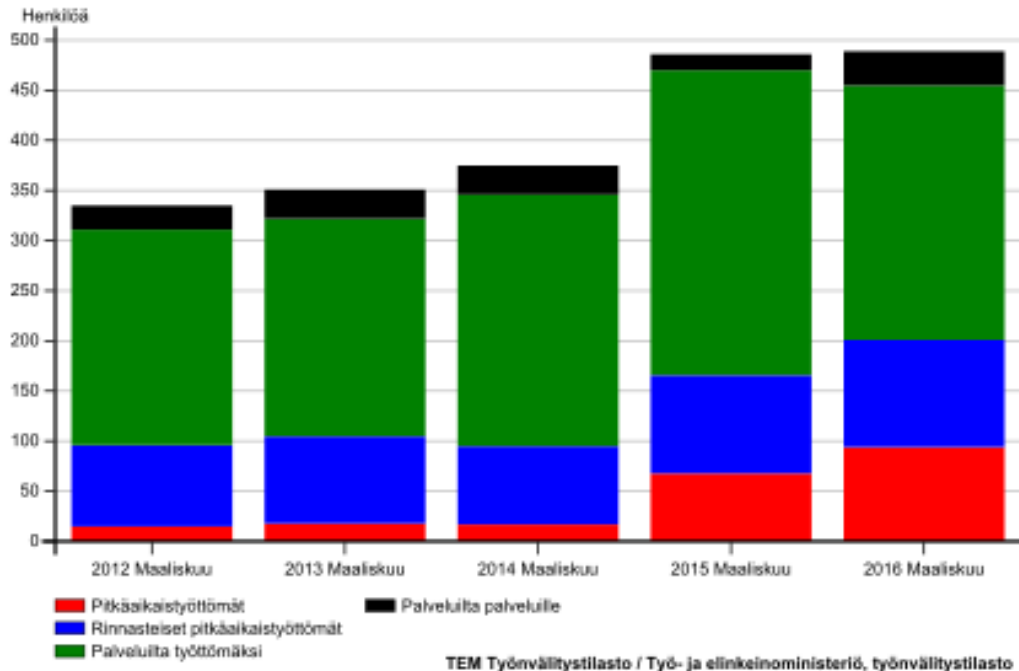
Nuorten yhdenjaksoinen pitkäaikaistyöttömyys on kasvanut vuodesta 2014 erityisesti Mikkelin seutukunnassa.



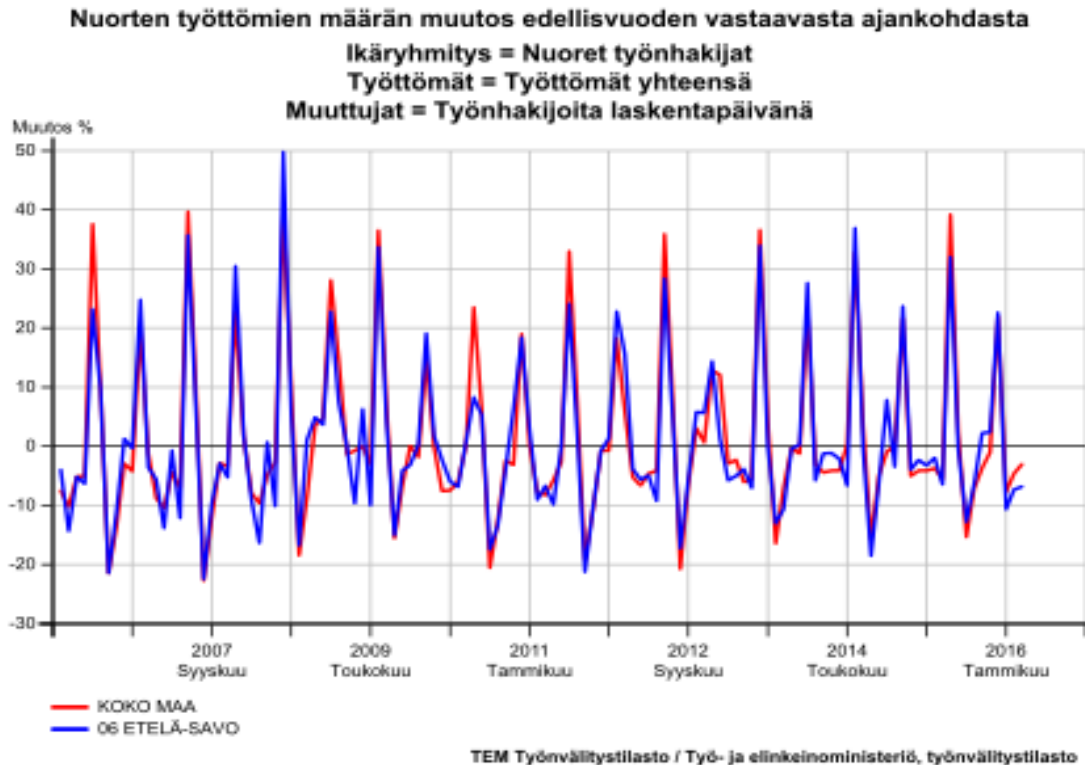
Nuorten rakenteellinen työttömyys, määrän kehitys Etelä-Savossa

ELY-keskus(k) = 06 ETELÄ-SAVO

Ikäryhmittä = Nuoret työnhakijat



Nuorten rakenteellinen työttömyys (pun., sin., vihr., must.) näkyy erityisesti miltä tahansa palvelulta työttömäksi jääneiden määrän kasvuna, vaikka myös pitkäaikaistyöttömyys on selvästi kasvanut.



Nuorten työttömien määrän muutos Etelä-Savossa noudattelee jokseenkin valtakunnallista kehitystä.



Muutamia indikaattoritietoja nuorisotakuusta Etelä-Savossa

- Nuorille alle 30-vuotiaille annetut Sanssi-kortit
 - 2013: 1150 (koko maassa 40 554)
 - 2014: 1101 (37 139)
 - 2015: 258 (3 390)
 - 2016 maaliskuu: 4 (94)
- Sanssi-kortin saaneiden palkkatukipäätökset, alle 30-v.
 - 2013: 248 (6834)
 - 2014: 352 (9858)
 - 2015: 195 (3814)
 - 2016 maaliskuu: 25 (355)



Muutamia indikaattoritietoja nuorisotakuusta Etelä-Savossa

- Monialainen yhteistyö
 - Nuorten ohjaus- ja palveluverkostot: vuonna 2013 kaikissa Etelä-Savon kunnissa ei vielä toiminut *käytännössä* nuorten ohjaus- ja palveluverkosto



Etelä-Savon nuorten ohjaus- ja palveluverkostoista ja ohjauspalveluiden tilanteesta 2015 - 2016

- *Vertaa Katja Komonen 2015: Nuorten ohjaus- ja palveluverkostojen sekä ohjauspalveluiden nykytila ja kehittämistarpeet Etelä-Savossa 2015 sekä Paul Jääskeläinen, Antti Väisänen ja Sonja Miettinen 2016: Ohjaamo-toiminnan alkutilanneselvitys Etelä-Savossa*
- **Muutoksia ja edistymistä**
 - Ohjaamoja 3 < 2, Ohjaamo Posse uusin, Pientare ja Olkkari, sopimus pohjainen yhteinen työ +
 - Ohjaamo-tyyppistä toimintaa lähdetty tunnustelemaan pienemmissä 7 kunnassa, myös kaikenikäisille
 - Lasten ja nuorten hyvinvointisuunnitelmien sekä kunnan strategisten tavoitteiden kautta seuranta ja arviointi vielä aluillaan



Etelä-Savon nuorten ohjaus- ja palveluverkostoista ja ohjauspalveluiden tilanteesta 2015 - 2016

■ **Muutoksia ja edistymistä**

- Palveluiden epätasa-arvoinen saatavuus ja saavutettavuus on edelleen näkyvissä erityisesti putoamisvaarassa olevien nuorten palveluissa
- Nuorten ohjaus- ja palveluverkostoissa on muutoksia: TE-toimistosta nimetyt jäsenet mukana kaikissa kunnissa, verkostojen tavoitteissa ja työskentelytavoissa sekä kokoonpanoissa tehty joitakin muutoksia, haetaan tavoitteellista työtapaa
- Tahtotila on edelleen vahva ja parantunutkin edistää lasten, nuorten ja perheiden hyvinvointia palveluja kehittämällä, ks. verkostokarttaa <https://peda.net/hankkeet/eejn/sest>



Muutamia indikaattoritietoja nuorisotakuusta Etelä-Savossa

Ohjaamo-tyyppistä toimintaa 2013 - 2016

- Ohjaamot: 2016 Posse Savonlinnassa, 2015 Pientare Pieksämäellä, 2013 – 2014 Olkkari Mikkelissä (Pientare ja Olkkari jo aiemmin toimineet Ohjaamo-tyyppisesti)
- Monialaisen ohjauksen käytäntöjä 2015 – 2016 ainakin Rantasalmella, Joroisissa, Puumalassa, Juvalla, Heinävedellä, mikä on askel Ohjaamo-tyyppiseen toimintaan
- Kaikkien Etelä-Savon kuntien alueella 2016 tavoitteita monialaisen ohjauksen käytäntöihin



Muutamia indikaattoritietoja nuorisotakuusta Etelä-Savossa

- Nuorten työpajat
- **Etelä-Savossa avustetut nuorten työpajat, ISAVI, yht. 368 000 euroa**
 - Joroisten kunta, 35 000
 - Kangasniemen kunta, 30 000 euroa
 - Mikkelin kaupunki, 140 000 euroa
 - Mäntyharjun kunta, 35 000 euroa
 - Pieksämäen Seudun Liikunta, 28 000 euroa
 - Savonlinnan kaupunki, 50 000 euroa
 - Savonlinnan Seudun Nuorisotoiminnan Tuki ry., 50 000 euroa



Muutamia indikaattoritietoja nuorisotakuusta Etelä-Savossa

- Etsivä nuorisotyö: jokaisessa kunnassa on vähintään puolikas etsivä, MLI 6, Slinna 4, Pmäki 3, muissa 1 paitsi Pertunmaalla 0,5



Muutamia indikaattoritietoja nuorisotakuusta Etelä-Savossa

- Koulutukseen pääsy?
- Oppisopimus?
- NAO?



Muutamia indikaattoritietoja nuorisotakuusta Etelä-Savossa

- Terveys, arjenhallinta, vaikuttaminen ja osallisuus, henkilökohtainen koskemattomuus ja oikeusturva ym. taustaindikaattorit



Muutamia indikaattoritietoja nuorisotakuusta Etelä-Savossa

■ Indikaattoritietoja esim.

- TEM, esim. ELYn kautta haettava tietoja vuodesta 2013 alkaen, tässä esityksessä TEM-tilastot kommentteineen ennakointiasiantuntija Merja Toijonen, merja.toijonen@ely-keskus.fi, puh. 0295 024 165
- Tietoanuorista.fi, tulossa vuodelta 2015 tietoja, nyt vain 2013 saakka, mikä ei palvele tämäntyyppistä kokonaisarviointia maakunnassa
- Sotkanet.fi (vain osa tiedoista maakunnittain)
- Nuorisotilastot.fi
- Thl.fi > esim. mielenterveys, opiskeluhuolto, kouluolot



Nuorisotakuu hallitusohjelman kärkihankkeena

- Nuorisotakuun tavoitteena on tukea nuorten elämänhallintaa, opintopolkujen rakentumista ja työllistymistä. Lisäksi syvennetään yhteistyötä nuorten tukemisessa ja kootaan hyvät toimintatavat hyödynnettäväksi valtakunnallisesti.
- Nuorisotakuuseen ministeriöiden yhteiset painotukset ja sisällöt, jotka jatkavat ed. hallituskauden työtä, olennaista mm. seuraavat: vastuu tukea tarvitsevasta yhdellä taholla, Ohjaamotoiminta, joustavan perusopetuksen toimintaa lisätään, lasten sekä nuorten ja perheiden sote-palveluista ehjä kokonaisuus, opiskelu- ja kouluterveydenhuoltoon uudistuksia tukemaan nuoren elämäntilanteita, vahvistetaan nuorten työnetsijätoimintaa sekä palkkatukea ja Sanssi-korttia, ks. Ulla-Jill Karlssonin esitystä: <https://peda.net/hankkeet/eejn/km/2016-koulutukset/3lleoojnpr/m3/uk3oojn>
- **Mikä on Ohjaamo?** Video: <https://www.youtube.com/watch?v=idScXv7Xbxw>



Etelä-Savon nuorisotakuun tehtäviä 2016

- Ohjaa yhteisten nuorten palveluiden kokonaisuuden järjestelyitä (Ohjaamo) Etelä-Savossa monihallinnollisesti, -alaisesti ja -ammattillisesti
- Suuntaa nuorisotakuun strategisia valintoja ja arviointia
- Ottaa nuoret mukaan yhteisten järjestelyiden suunnitteluun, toteutukseen, arviointiin ja kehittämiseen esim. Ohjaamotoiminnan kautta
- Verkostoituu muiden Ohjaamojen, valtakunnallisen Kohtaamon ja yhteisten nuorisotakuun järjestelyiden kanssa Suomessa ja kansainvälisesti
- Tekee yhteistyötä esim. kuntien nuorten ohjaus- ja palveluverkostojen, TE-toimiston nuorten palveluverkostojen sekä elinikäisen oppimisen ja ohjauksen verkostojen kanssa



Etelä-Savon Ohjaamojen tulevaisuuspainotuksia

Ohjaamo-toimijoiden tapaamisista saatuja painotuksia vuosiksi 2016 – 2020

- Sopimukseen perustuva toiminta ja suunnittelu tulevaan
- Nuoret mukaan Ohjaamojen suunnitteluun, toteutukseen arviointiin ja kehittämiseen – nuori ja kaikenikäiset!
- Ohjaamo-toiminnan levitys kaikkiin kuntiin ja **vakiinnutus**
- Ohjaamo-toiminnan vaikutusten ja vaikuttavuuden arviointi ja sen mukaan euroistaminen



Etelä-Savon Ohjaamojen tulevaisuuspainotuksia

- Toiminnan tekeminen läpinäkyväksi
- Yhdessä jakaminen (esim. Etelä-Savon Ohjaamo-toimijat Facebookissa ja Ohjaamo-sivusto Peda.netissä)
- Nuorten ns. ohjausryhmäverkosto
- Eri kuntien ja alueiden moninaisuuden mukaan yhteisiä järjestelyjä kehittämällä
- Ohjaamo-verkosto tapaa säännöllisesti, vetovastuu vaihtelee ja osaamista vahvistetaan yhteisin koulutuksin, tilaisuuksin jne.



Etelä-Savon Ohjaamojen tulevaisuuspainotuksia

- Tekemisen meininki myönteisellä ilmeellä!
- Tiivis yhteistyö Kohtaamon, muiden maakuntien, ELOjen, nuorisotakuutoimien sekä nuorten ohjaus- ja palveluverkostojen jne. kanssa
- Kokemusten jakaminen, vaihto
- Yhteiset tavat arvioida aikaansaamista usean syvyisesti
- Yhteisen palvelun ja paikallisen erityislaatuisuuden sopiminen valtakunnallisesti ja alueellisesti



Etelä-Savon Ohjaamojen tulevaisuuspainotuksia

- Vaikuttaminen poliittiseen päätöksentekoon, yleiseen mielipiteeseen, organisaatioon sekä nuorten ja kaikenikäisten palvelujen kannalta heidän itsensä vaikutusmahdollisuuksiin > sitoutuminen
- Laadukas tekeminen ja ohjauskäytännöt
- Kansainväliset yhteydet ja vertailut sekä niistä oppiminen
- Viestinnän sisältyminen kaikkeen toimintaan myönteisenä osana



Suuntaviivoja tulevaisuuteen

- Ollaanko valmiita tekemään yhteiset tavoitteet oppimiseen, ohjaukseen ja nuorisotakuuseen? Mistä silloin oikeastaan puhutaan? Jatketaanko tavoitekuvan esitystapaa A4? Entä sopimus pohjainen yhteinen työ muutenkin kuin Ohjaamoissa?
- Ymmärrämmekö riittävän pitkälle tulevaisuuteen? Digitaaliset palvelut ja ajattelun muutos?
- Nuorten Ohjaamo? Kuntien työllistymispalvelu? Kaikenikäisten Ohjaamo? Yhteinen X?
- Kuinka toimitaan huokoisista silloista kohti yhteistä strategista budjettia?



Suuntaviivoja tulevaisuuteen

- Kuinka hyvin saamme kolme tasoa (poliittinen päätöksenteko, organisaatio, yksilö tai kansalainen) mukaan suunnitteluun, toteutukseen, arviointiin ja jatkokehittämiseen?
- Esimerkiksi maahanmuuttajat, tasaveroisuus, saatavuus ja saavutettavuus?
- Enemmän yhteistä kuin enemmän uusia puroja?



Lisätietoja

- *Tuija Toivakainen*
- Puh. +358 295 024 220, vaihde +358 295 024 000
- Sähköp. tuija.toivakainen@ely-keskus.fi tai nuorisotakuu.etela-savo@ely-keskus.fi
Johtava asiantuntija
- Etelä-Savon elinkeino-, liikenne- ja ympäristökeskus
 - <https://twitter.com/EtelaSavonELY>
 - www.ely-keskus.fi/etela-savo
 - Nuorisotakuu Facebookissa: <https://www.facebook.com/nuorisotakuues>
 - Nuorisotakuu ja elinikäinen oppiminen: <https://peda.net/hankkeet/eejn>
 - Kirjaamon sähköp. kirjaamo.etela-savo@ely-keskus.fi
 - Käyntios. Jääkärintie 14, Mikkeli
 - Postios. PL 164, 50101 Mikkeli

nuorisotakuu