

#parastaes

BLACKOUT POETRY / TUSSAUSRUNO

Tuulevi Aschan
Laura Hokkanen
Jatta Juhola



Vipuvoimaa
EU:lta
2014–2020



Elinkeino-, liikenne- ja
ympäristökeskus

Diak



3
SAVOLINNIIN SEUDUN
KOLOMONEN RY

XAMK
Kaakkois-Suomen
ammattikorkeakoulu

#parastaes

BLACKOUT POETRY

Blackout poetry tarkoittaa runoa, joka nousee esiin toisen tekstin sanoista. Tällaisen runon voi rakentaa sanomalehtiartikkelista tai vanhan kirjan sivusta. Runo voi olla pelkkiä sanoja tai siihen voi liittyä myös kuvia.

Lopputuloks voi olla mustavalkoinen.

Voit myös käyttää siinä värejä tai vaikka kollaasimaisesti lehdestä leikattuja kuvia.



Vipuvoimaa
EU:lta
2014–2020



Elinkeino-, liikenne- ja
ympäristökeskus

Diak



#parastaes

KITEYTYS

- **Tarvikkeet:** revittyjä sivuja vanhoista kirjoista tai lehdistä, tusseja
- **Toteutus:** Osallistuja saa kirjasivun, josta hän yliviivaa tussilla kaikki muut sanat paitsi ne, jotka jää jäljelle runoon. Runot luetaan ääneen / ripustetaan näytille
- **Vinkki:** Kannusta osallistujia jättämään jäljelle vain vähän sanoja, jolloin runosta tulee kiinnostavampi
- **Tavoite:** Avata luovuuslukko – kuka tahansa osaa

Laura Hokkanen



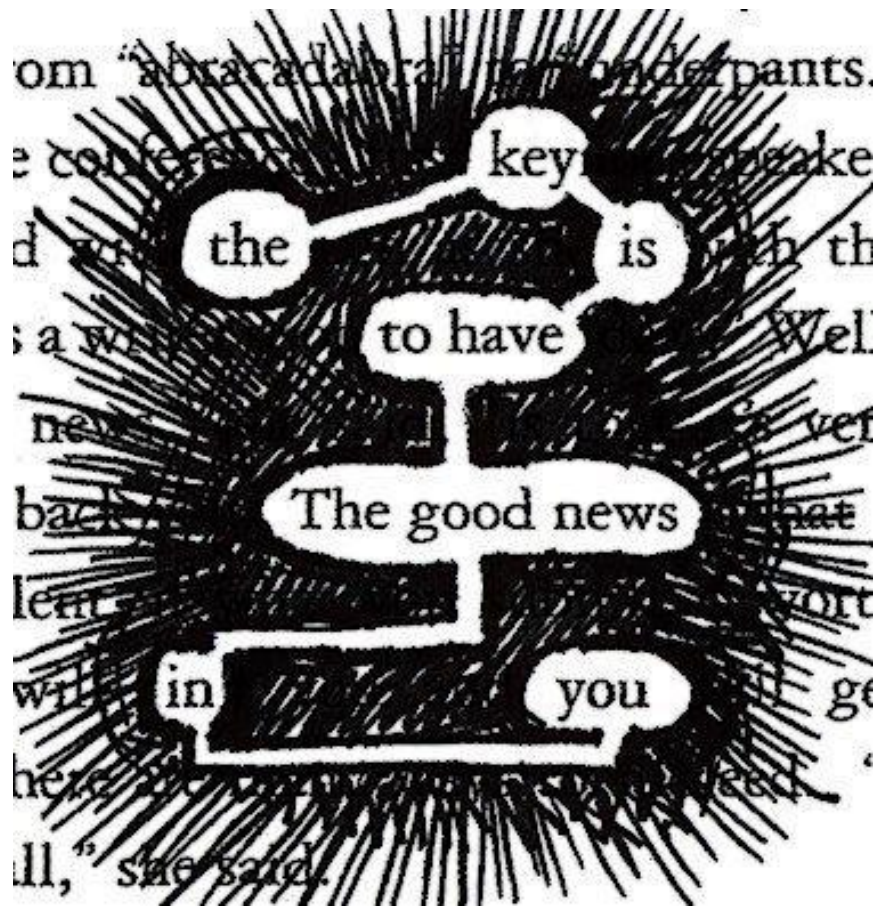
Vipuvoimaa
EU:lta
2014–2020



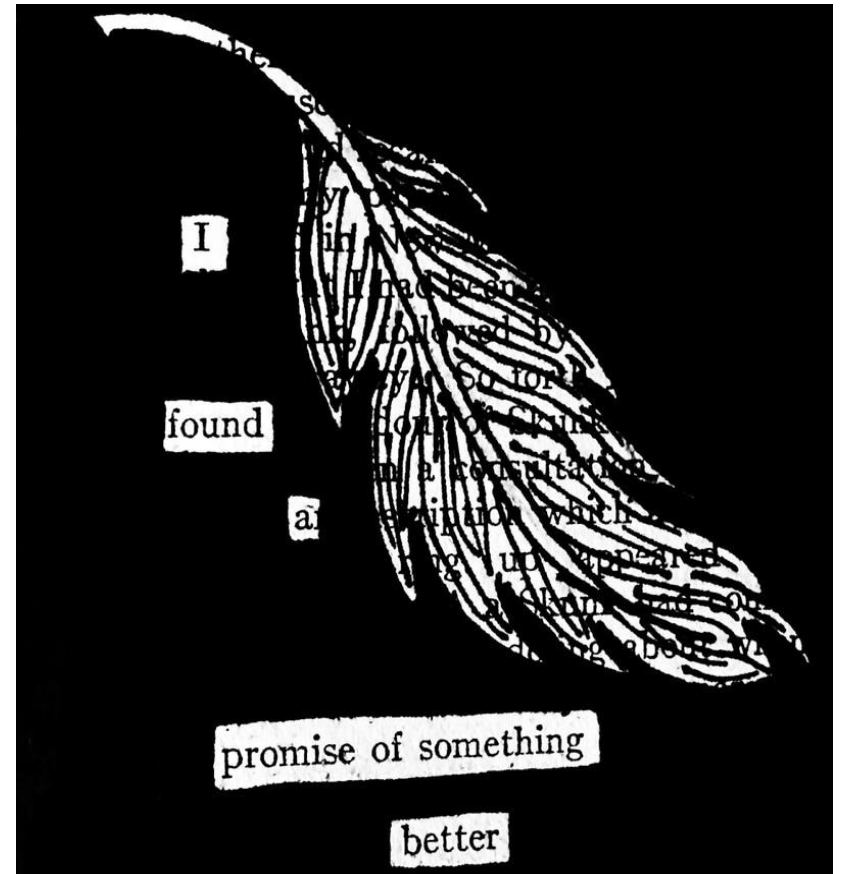
Elinkeino-, liikenne- ja
ympäristökeskus

Diak

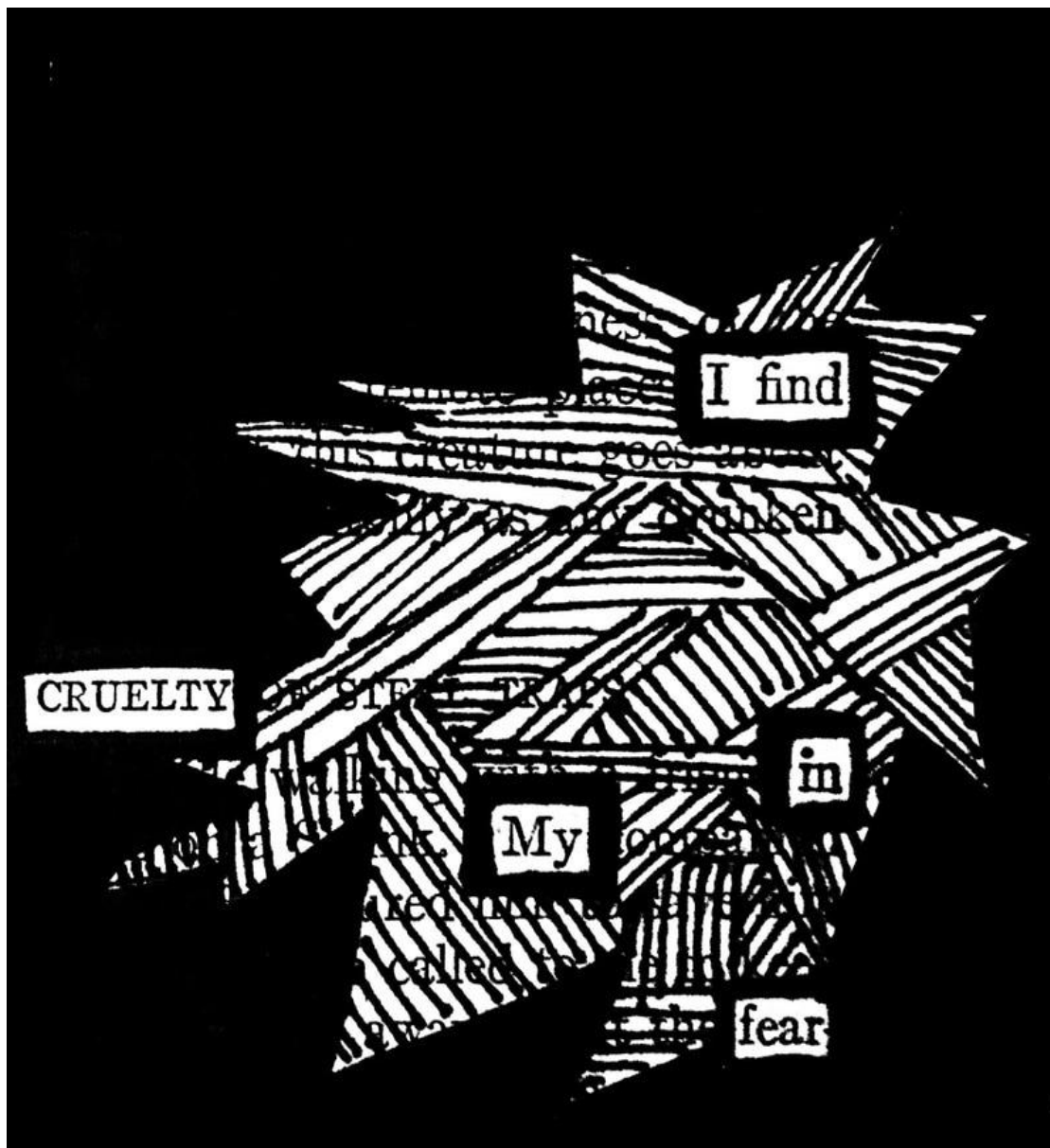




<https://www.smore.com/d6ezr-blackout-poetry-challenge>




<http://saosaat.blogspot.com/2018/11/blackout-poetry-runo-nousee-pimeasta.html>







<https://www.lynnereeder.com/blackout-poetry.html>



<https://stories.yourquote.in/why-every-poet-should-experiment-with-blackout-poetry-831769e4671d?gi=165503c68f0>



<https://www.scholastic.com/teachers/blog-posts/john-depasquale/blackout-poetry/>

<https://www.smore.com/d6ezr-blackout-poetry-challenge>

#parastaes

NÄIN SE TAPAHTUU

1. VALITSE SIVU. Valitse runon / tekstin pohjalle lehtijuttu tai kirjan sivu.
2. TUTKI TEKSTIÄ. Tutkaile sivulla olevia sanoja. Kuulostelevat sinua. Merkitse tai ympyröi ne sanat.
3. VALITSE SANAT. Maistele ja tutki ympyröityjä sanoja. Tuumaile, mitkä jätät pois, jotta jäljelle jäävistä syntyy kokonaisuus.
4. ENTÄ KUVA? Halutessasi voit tehdä sanojen ympärille ja yhteyteen kuvan. Millainen tila jää sanojen ympärille? Teetkö siihen jonkin kuvan ja jos teet, minkälaisen? Miten kuva tukee runon sisältöä?
5. RYHDY TÖIHIN. Runon tekeminen voi olla joskus konstikasta. Jos et tykkää siitä, mikä syntyy, ota homma harjoituksena ja tee uusi. Tekemällä opit.



Vipuvoimaa
EU:lta
2014–2020



Elinkeino-, liikenne- ja
ympäristökeskus

Diak





Euroopan unioni
Euroopan sosiaalirahasto

Vipuvoimaa
EU:lta
2014–2020



Elinkeino-, liikenne- ja
ympäristökeskus

Diak



essote



SAVONLINNAN SEUDUN
KOLOMONEN RY



Kaakkois-Suomen
ammattikorkeakoulu

#parastaes



Tunne huominen - All for the future.