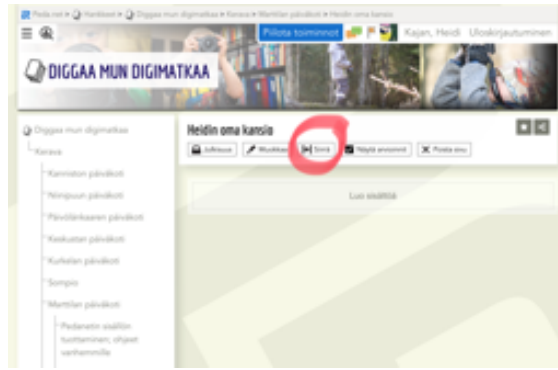
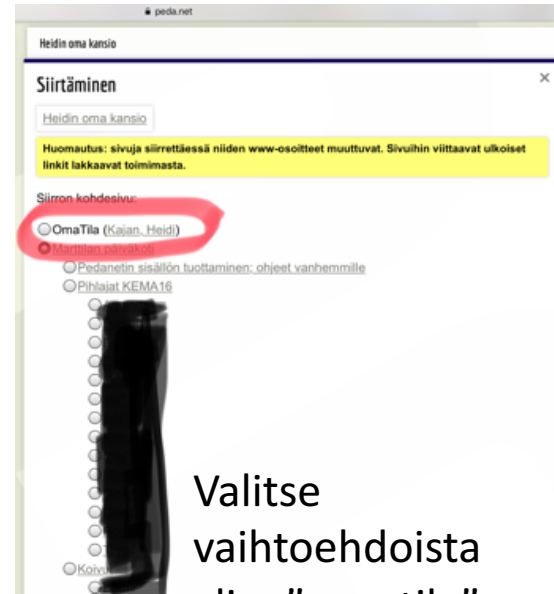


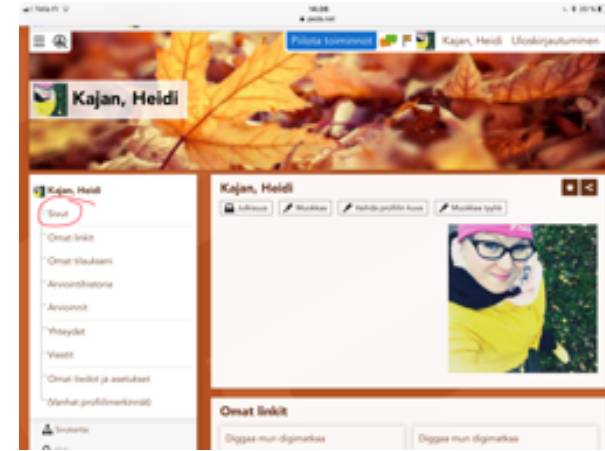
Mene lapsesi ryhmään.  
Mene lapsesi kansioon.



Kun olet lapsesi kansiossa,  
Lue ylhäällä ”Siirrä”. Klikkaa.



Valitse vaihtoehdoista ylin, ”oma tila”  
Ja paina alhaalta ”tallenna”.



Kansio löytyy omalta etusivulta.  
Klikkaa ”sivut” tai skrollaa alaspäin etusivua niin pitäisi löytyä.

# Lapsen portfolion siirtäminen omaan tilaan

Kun lapsi lopettaa varhaiskasvatuksessa/muuttaa/vaihtaa ryhmää