

Kuka minä olen?

Tilaa Jaa + Luo uusi

Julkisuus Muokkaa Siirrä Näytä arvioinnit Poista

Minä

Muokkaa Siirrä Poista

- Nimi
- Osoite
- Huoltaja

Millainen minä olen omasta ja toisten mielestä.

Muokkaa Siirrä Poista 1.

Joka vuosi oppilas tekee itsestään lyhyen kuvauksen, siitä millainen hän tuntee sillä hetkellä olevansa. Tähän voi pyytää myös kaverin mielipiteen. (Opettajan suodattamana)

- Luonne (vilkas, utelias, iloinen jne)
- Missä olen hyvä? (liikunta, kirjoittaminen, lukeminen, jne)
- Mitä voisin tehdä paremmin?

- + Palauta kuva tai muu tiedosto
- + Luo merkintä
- + Luo uusi linkki 2.

0 kommenttia

3 palautusta 3.

↑ Sivun alkuun

Klikkaamalla kohtaa 1. tai 3. pääset näkemään palautukset.

Voit palauttaa kuvan tai tiedoston, luoda merkinnän tai linkin 2. kohdassa.

## Kuka minä olen?

Millainen minä olen omasta ja toisten mielestä.

Tilaa

Jaa

 Muokkaa  Siirrä  Poista

Joka vuosi oppilas tekee itsestään lyhyen kuvauksen, siitä millainen hän tuntee sillä hetkellä olevansa. Tähän voi pyytää myös kaverin mielipiteen. (Opettajan suodattamana)


- Luonne (vilkas, utelias, iloinen jne)
- Missä olen hyvä? (liikunta, kirjoittaminen, lukeminen, jne)
- Mitä voisin tehdä paremmin?

[Linkki #dbcc](#) url: Google

 Hytönen, Vesa 14. marraskuuta 2016 11.08


0 kommenttia

[Kuva tai tiedosto](#) Lataa: karhu.JPG 22,3 kt

 Hytönen, Vesa 14. marraskuuta 2016 11.06

0 kommenttia

[Merkintä](#)

 Hytönen, Vesa 14. marraskuuta 2016 11.06

0 kommenttia

+ Palauta kuva tai muu tiedosto

+ Luo merkintä

+ Luo uusi linkki

### Kommentit

 Hytönen, Vesa kommentoi:

Tallenna

Yllä olevassa kuvassa näet kaikki palautukset ja miltä ne näyttävät.

1.-2.lk Julkisuus Muokkaa Siirrä Näytä arvioinnit Poista Tilaa Jaa + Luo uusi

### Vertaisarvointimappi (tiedostomuodossa)

Muokkaa Siirrä Poista

+ Lisää tiedosto + Lisää useita tiedostoja Järjestely 1.

Karhu1  
↓ karhu.JPG 22,3 kt  
Audia

Karhu2  
↓ karhu.JPG 22,3 kt  
aduasia2 2.

### Vertaisarviointi (palautuskansio)

Muokkaa Siirrä Poista

+ Palauta kuva tai muu tiedosto  
+ Luo merkintä  
+ Luo uusi linkki

0 palautusta

Vertaisarvointimappiin voit palauttaa kuvia tai tekstiä tiedostoja.

1. Voit lisätä useita tiedostoja kerrallaan painamalla ”+ Lisää useita tiedostoja”.

2. Laatikossa on palautukset. Klikkaamalla palautusta pääset näkemään sen.

1.-2.lk

## Vertaisarviointimappi (tiedostomuodossa)

Karhu1

Tilaa Jaa

Muokkaa Poista



↓ karhu.JPG 22,3 kt

Audia

Kommentit

 Hytönen, Vesa kommentoi:

► Liitteen lisääminen (...)

Tallenna

Tältä näyttää palautus.

1.-2.lk Julkisuus Muokkaa Siirrä Näytä arviointit Poista Tilaa Jaa + Luo uusi

## Tavoitteet

Muokkaa Siirrä Poista Palautukset Yhteenveto

Asettamani tavoitteet 1.lk **1.** **2.**

Tavoitteiden itsearviointi

Tallenna

1. Painamalla tätä pääset näkemään palautukset.

2. Painamalla tätä näet yhteenvedon palautuksista.

1.-2.lk

## Tavoitteet

### Palautukset

Yhteenveto

#### Omat palautukseni (2)

<a href="#">Käyttäjän Hytönen, Vesa palautus</a>	14. marraskuuta 2016 11.08	<a href="#">Muokkaa</a> <a href="#">Poista</a>
<a href="#">Käyttäjän Hytönen, Vesa palautus</a>	14. marraskuuta 2016 11.09	<a href="#">Muokkaa</a> <a href="#">Poista</a>

Lataa CSV-tiedostona

Lataa CSV (Microsoft Excel yhteensopiva versio)

↑ Sivun alkuun


Tässä näkyvät palautukset. Painamalla palauttajan nimeä, pääset näkemään hänen palautuksensa.

## 1.-2.lk

### Tavoitteet

#### Palautukset

Käyttäjän Hytönen, Vesa palautus

 Muokkaa  Poista

Asettamani tavoitteet 1.lk

Olen kunnolla.


Tavoitteiden itsearviointi

En osaa olla kunnolla.

Tässä näkyy palautus

## Tavoitteet

### Yhteenveto

 Palautukset

#### Asettamani tavoitteet 1.lk

Käyttäjän Hytönen, Vesa palautus: Olen kunnolla.

Käyttäjän Hytönen, Vesa palautus: Syön siististi.

#### Tavoitteiden itsearviointi

Käyttäjän Hytönen, Vesa palautus: En osaa olla kunnolla.

Käyttäjän Hytönen, Vesa palautus: Olen rähmäkäpälä.

 [Lataa CSV-tiedostona](#)

 Lataa CSV (Microsoft Excel yhteensopiva versio)

Tässä on yhteenveto, jossa näet kaikki palautukset samassa ikkunassa.

**HUOM!** Voit painaa ”Lataa CSV-tiedostona” nappulaa, millä saat ladattua yhteenvedot .csv tiedostona. Sen voi avata Libreoffice Calc ohjelmalla.